

※ご使用前にこの説明書を良くお読みになり十分に理解してください。  
Before beginning assembly, please read these instructions thoroughly!

FAW308

SP モーターマウントプレート (FZD2)  
SP Motor Mount Plate (FZD2)

**KYOSHO**  
THE FINEST RADIO CONTROL MODELS

取扱説明書  
INSTRUCTION SHEET  
No.FAW308

お買い上げありがとうございます。ご使用前にこの取扱説明書とキットの取扱説明書を合せてお読みください。  
Thank you for purchasing this product. Before installation, please carefully read and follow the instructions on this sheet  
in conjunction with the instruction manual of your kit.

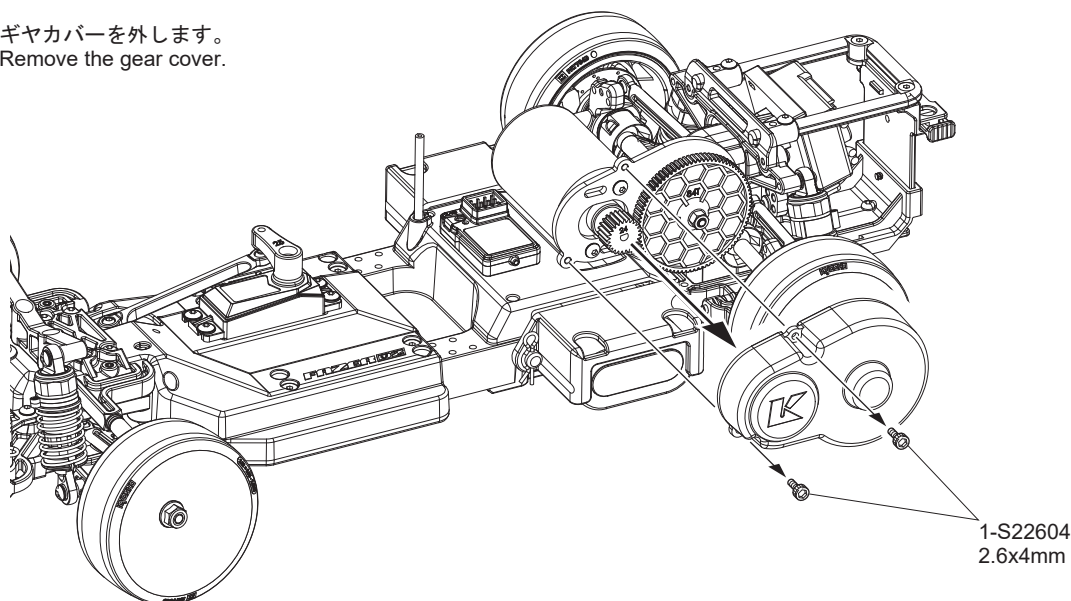
●説明書に使われているマーク  
Symbols used throughout the  
instruction sheet, comprise:



別購入  
Must be purchased  
separately!

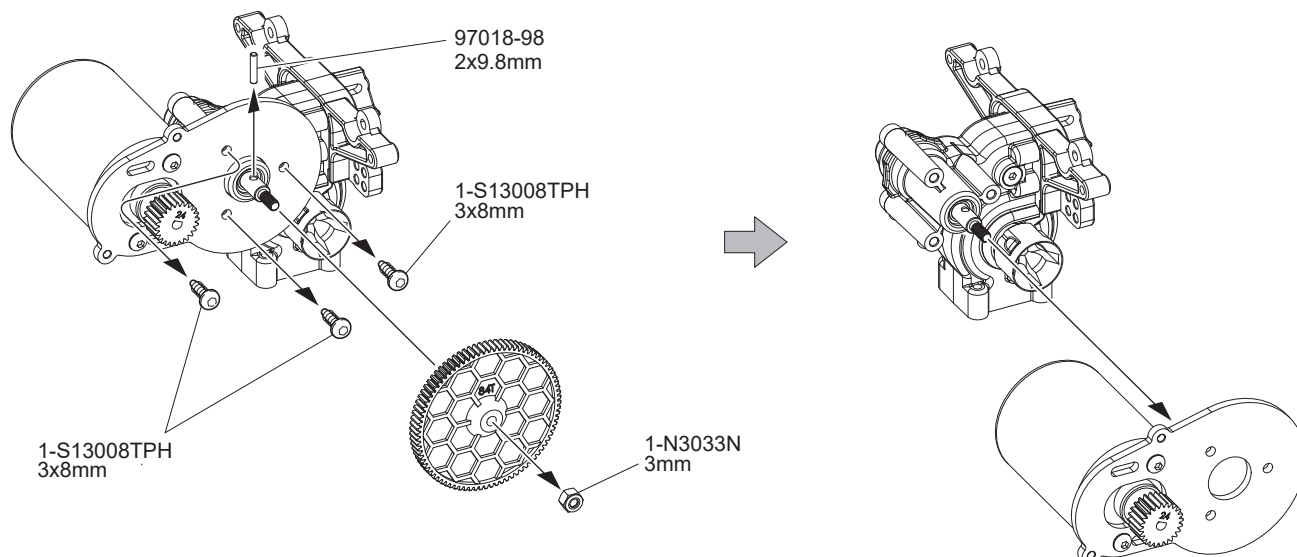
1

▶ギヤカバーを外します。  
Remove the gear cover.



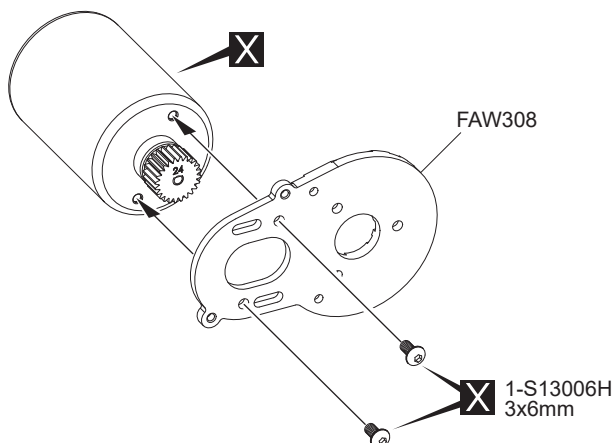
2

▶ モータープレートを外します。  
Remove the motor plate.



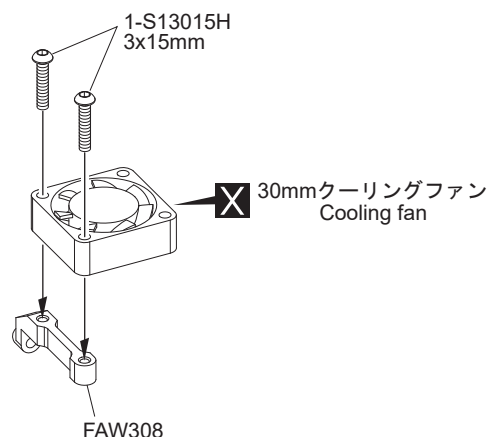
3

▶ モーターをプレートに取り付けます。  
Mount the motor on the plate.

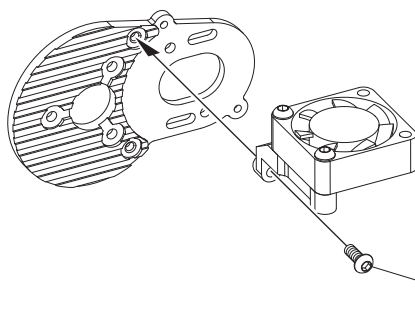
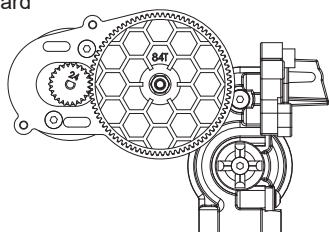


4

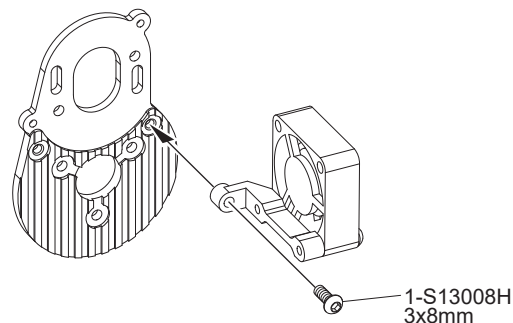
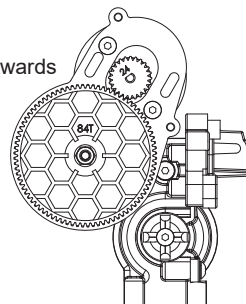
▶ クーリングファン (別売) を取り付ける場合。  
When installing a cooling fan (sold separately).



標準  
Standard



モーター位置後方  
Motor position rearwards



5

▶ 1 ~ 2 で分解した逆の手順で組立てます。

Assemble in the reverse order of disassembly from 1 to 2.

## スペアパーツ SPARE PARTS

品番 No.	パーツ名 Part Names
1-S13008H	ボタンビス(M3x8) (ヘックス/10入) Button Screw(Hex / M3x8 / 10pcs)
1-S13015H	ボタンビス(M3x15) (ヘックス/10入) Button Screw(Hex / M3x15 / 10pcs)

## オプションパーツ OPTIONAL PARTS

品番 No.	パーツ名 Part Names
IFW502-01B	クーリングファンセット(ハイスピードタイプ) Cooling Fan Set(Hi-Speed Type)

メーカー指定の純正部品を使用して  
安全にR/Cを楽しみましょう。

京商ホームページ  
[www.kyosho.com](http://www.kyosho.com)

**KYOSHO**  
THE FINEST RADIO CONTROL MODELS

京商株式会社

〒243-0021 神奈川県厚木市 岡田3050 厚木アクストメインタワー7F

●ユーザー相談室直通電話 046-229-4115

お問い合わせは：月曜～金曜(祝祭日を除く) 13:00～18:00

32232412-1 PRINTED IN CHINA

※製品改良のため、予告なく仕様を変更する場合があります。  
\*SPECIFICATIONS ARE SUBJECT TO CHANGE WITHOUT NOTICE.  
© Copyright 2025 KYOSHO CORPORATION / 禁無断転載複製  
FAW308-T01