

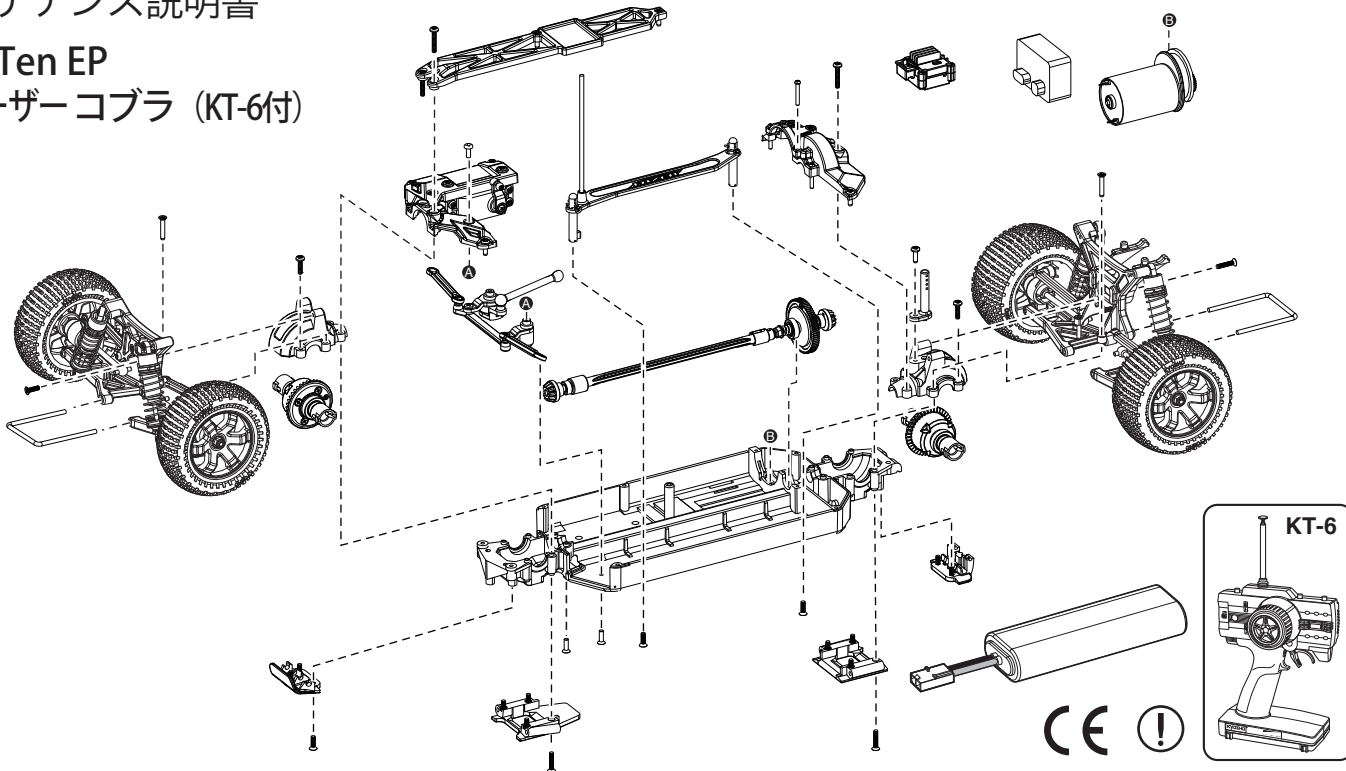
※ご使用前にこの説明書を良くお読みになり十分に理解してください。
Before beginning assembly, please read these instructions thoroughly.
Bitte lesen Sie die Anweisungen vor Gebrauch genau durch!
Veillez attentivement lire les instructions avant l'emploi!
Lea cuidadosamente este manual de instrucciones antes de comenzar el montaje



EP FAZER KOBRA

メンテナンス説明書

PureTen EP
 フェーザーコブラ (KT-6付)



MAINTENANCE MANUAL

1: 10 Scale Radio Controlled Electric Powered 4WD Racing Buggy
 PureTen EP FAZER KOBRA (with KT-6)

- 本紙は組立て順に説明してあります。メンテナンスやパーツの交換の際に参考にして下さい。メンテナンスや組立ての不慣れな方は、お買い求めの販売店もしくは当社ユーザー相談室までお問い合わせください。
- This instruction manual follows the model's order of assembly. Please keep and refer to this manual for maintenance or when replacing parts. Users unfamiliar with maintaining and assembling this model should contact their Kyosho distributor or hobby shop.
- Diese Bauanleitung beschreibt die Montage des Modells. Bewahren Sie diese Dokumentation unbedingt fuer Ersatzteilbestellungen oder Reparaturen am Modell auf. Falls Sie Fragen haben, wenden Sie sich bitte an Ihren Fachhaendler oder direkt an KYOSHO Deutschland.
- Cette notice décrit les différentes phases de montage et de maintenance du modèle. Pour les utilisateurs peu familier avec le modélisme, en cas de doute ou de problème, contacter votre revendeur afin d'obtenir les conseils d'un spécialiste.
- Este manual de instrucciones explica los pasos de montaje del modelo. Por favor conserve este manual siempre a mano para realizar un correcto mantenimiento y consultar la lista de piezas a la hora de cambiar algún repuesto.
- メンテナンスやパーツ交換する際は、ビスや部品を無くさないように気を付けてください。
- Take care not to lose parts or screws etc. when performing maintenance or replacing parts.
- Achten Sie darauf, dass Sie keine Teile oder Schrauben waehrend der Montage am Modell verlieren.
- Faire attention de ne pas perdre de vis ou autres petites pièces du châssis ... En cas de perte, les remplacer immédiatement.
- Tenga precaución de no perder ninguna pieza a la hora de realizar el mantenimiento o de cambiar algún repuesto.

※製品改良のため、予告なく仕様を変更する場合があります。*Specifications are subject to change without prior notice! *Technische Änderungen sind ohne vorherige Ankündigungen möglich!
 *Les spécifications peuvent changer sans préavis! *El fabricante puede modificar los kits sin previo aviso
 © Copyright 2009 KYOSHO CORPORATION / 禁無断転載複製
 30930T1-MM01

(和英独仏西)

No.30930T1

他にそろえる物 / REQUIRED FOR OPERATION DAS NOTWENDIGE ZUBEHÖR / MATÉRIEL NÉCESSAIRE / PARA SU FUNCIONAMIENTO

組立てに必要な工具

Tools required
Die notwendigen Werkzeuge
Les outils utilisés
Herramientas necesarias

■カッターナイフ

Sharp Hobby Knife
Scharfes Bastelmesser
Cutter
Cuchilla de Hobby



■ネジロック剤

(ロックタイト)
Screw Cement
Schraubensicherung
Frein filet
Fijatornillos



No.94402

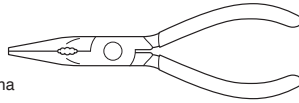
■+ドライバー (大、中、小)

Phillips Screwdriver (L, M, S)
Kreuzschlitzschraubendreher
Tournevis cruciforme
Destornilladores Phillips



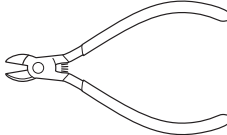
■ラジオペンチ

Needle Nose Pliers
Flachzange
Pincers plates
Alicates de punta fina



■ニッパー

Wire Cutters
Seitenschneider
Pince coupante
Alicate cortacables



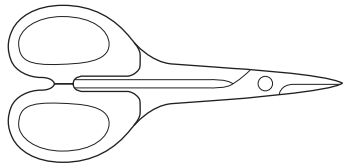
■キリ

Awl
Spitzahle
Poinçon
Punzón



■ハサミ

Scissors
Schere
Ciseaux
Tijera



ボディのカット、仕上げ用。曲線部分も楽に作業ができます。
For trimming body shells. Makes cutting curved lines easy!
Schneidet ohne Probleme auch Kurven. Für Karosserien aus Lexan.
Coupe le long de lignes courbées. Pour les carrosseries.
Para recortar las carrocerías con la máxima precisión.

SPナイフエッジリーマー
SP KNIFE EDGE REAMER
REIBAHLE
ALESOIR SPECIAL
HERRAMIENTA TALADRO CARROCERÍA



No.36219

下穴加工が不要で、直接1~15mmの穴あけができる工具です。
No need to pre-drill! Drills neat 1~15mm holes directly!
Unerlässlich, nützlich! Diese Ahle bohrt Ihnen 1~15mm
Löcher, einfach und sauber!
Un must! Permet de faire des trous de 1~15mm
sans effort! Idéal pour les carrosseries.
Perfora agujeros desde 1 a 15mm.

キットに入っている工具

TOOLS INCLUDED
GELIEFERTE WERKZEUGE
OUTILS FOURNIS
HERRAMIENTAS INCLUIDAS

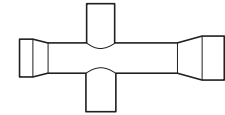
■六角レンチ (1.5mm)

Hex wrenches (1.5mm)
Sechskantschlüssel (1.5mm)
Clé allen (1.5mm)
Llaves allen (1.5mm)



■十字レンチ (小)

Cross Wrench (small)
Kreuzschlüssel (klein)
Clé en croix (petit)
Llave de cruz (Pequeña)



KYOSHO スペシャルグルー
KYOSHO Special Glue

瞬間接着剤
Instant Glue
Sekundenkleber
Colle cyanoacrylate
Pegamento instantáneo

No.96154

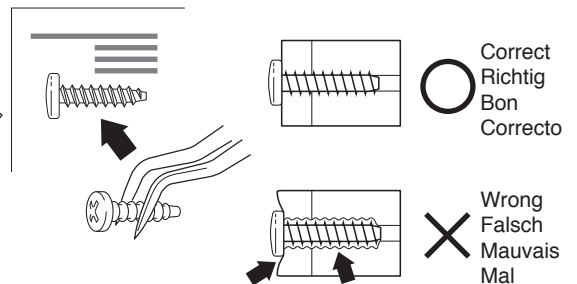



組立て前の注意 (1) / BEFORE YOU BEGIN (1)

BEVOR SIE BEGINNEN (1) / AVANT DE COMMENCER (1) / ANTES DE EMPEZAR (1)

1 組立ての前に下記のことにご注意してください。

- この説明書を良く読み、構造を理解する。
- キットの内容を確認する。
※万一不良、不足がありましたら、お買い求めの販売店か、当社「ユーザー相談室」までご連絡ください。
- 小さな部品の形やサイズを間違えないようにする。図を参考にして確認しながら組立てる。
- TPビスを締めるときは・・・
締めこみが固くても部品が固定されるまで締めてください。
ただし、部品が変形するまで締めるとビスがきかなくなりま。



Before assembling, please read the following carefully:

- First, read this instruction manual and familiarise yourself with the model's construction.
- Check the kit contents. Should any parts be missing, contact the retail shop from whom the model was purchased.
- Compare nuts, bolts, screws, etc to the "Actual Size" drawings on each page before fitting to ensure that you are installing the correct parts.
- Tighten Self tapping (TP) screws into parts until you have a secure attachment. However, be careful not to over-tighten TP screws or you may strip the plastic thread in the part!

Lesen Sie folgendes vor dem Zusammenbau aufmerksam durch:

- Lesen Sie zuerst die Bauanleitung ganz durch und verstehen Sie den Aufbau Ihres Modelles.
- Überprüfen Sie den Verpackungsinhalt.
Sollten Teile fehlen, wenden Sie sich direkt an Ihren Fachhändler oder an den Kyosho-Vertreiber in Ihrem Land.
- Verwechseln Sie Schrauben sowie kleine Bauteile nicht! Vergleichen Sie sie vor dem Einbau mit den Darstellungen in Originalgröße in den Baustufen.
- Beachten Sie beim Festziehen einer Treibschraube folgendes:
Schrauben Sie solange, bis das anzubringende Teil sicher und fest sitzt. Achten Sie jedoch darauf, daß Sie den Gewindegang im Material nicht überdrehen!

Avant l'assemblage, veuillez lire les points suivants attentivement:

- Lisez d'abord complètement cette notice; ainsi vous aurez un aperçu du déroulement et pourrez mieux vous orienter.
- Vérifiez ensuite le contenu du kit.
Si jamais il y a des pièces manquantes, adressez-vous directement à votre magasin spécialisé ou au distributeur Kyosho dans votre pays.
- Ne confondez pas les vis et les petites pièces! Vérifiez-les à l'aide des illustrations dans chaque page de montage, puis assemblez les.
- Lorsque vous serrez une vis autotaraudeuse:
Serrez jusqu'à ce que la pièce à monter soit bien installée. Pourtant, veillez à ne pas trop la serrer puisque vous risquez d'abîmer le filet dans la pièce.

Antes de comenzar el montaje, lea atentamente lo siguiente:

- Lea, en primer lugar, este manual para obtener una idea general.
- Compruebe la conformidad de todas las piezas.
Si faltara alguna pieza, contacte con la tienda donde lo adquirió.
Pemar Model S.A. no admitirá reclamaciones en modelos en proceso de montaje.
- Antes de colocar las piezas y tornillos, asegurese mirando la tabla en cada paso.
- A la hora de apretar Tornillos Autorroscantes (TP):
Apriételes firmemente en la pieza donde corresponda.
No intente apretarlos demasiado, ya que podrían deformar la pieza.

**組立て前の注意 (2) / BEFORE YOU BEGIN (2)
BEVOR SIE BEGINNEN (2) / AVANT DE COMMENCER (2) / ANTES DE EMPEZAR (2)**

2 説明書の見かた
How to read the instruction manual:

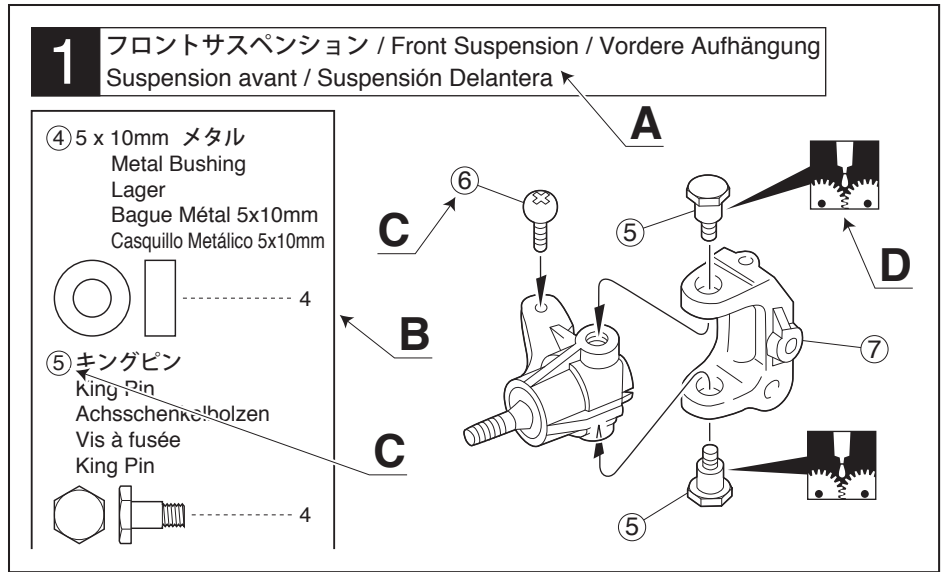
So funktioniert die Bauanleitung:
Comment lire les instruction:
Cómo leer el manual de instrucciones:

〔 説明例 Example 〕
〔 Exemple Beispiel Ejemplo 〕

- A:** この項目で組立てるおおよその場所。
- B:** 小物部品の名前、原寸図、使用数。
- C:** キット内の部品は、ビス類を除いてキーNo.が付けられています。スペアパーツを購入する時はキーNo.を参照してください。
- D:** 説明書内では多くのマークが使用されています。マークに注意して組立てを進めてください。マークの説明は、各ページの下にあります。

- A:** Indicates the number of the assembly step and the part(s) that are to be assembled.
- B:** Details Key Number, Actual Size drawings and the Quantity of parts Used.
- C:** All parts, except screws, are identified by key Numbers. When purchasing spare parts, identify the key number of the part required and cross reference this to the Spare Parts page, which shows the purchasable spare parts and the key numbers contained within.
- D:** This instruction manual uses several symbols. Pay careful attention to them during construction. Details are given at the bottom of each page.

- A:** Die Nummer der Baustufe sowie das zu bauende Teil werden angegeben.
- B:** Teilenummer, Teilename, Darstellung in Originalgröße und Anzahl.
- C:** Die Teilenummer stellt den Bezug zu unserer Bestellnummer her. Am Ende der Bauanleitung finden Sie eine Ersatzteilliste, die zu der Teilenummer die entsprechende Bestellnummer liefert.
- D:** Diese Bauanleitung verwendet verschiedene Piktogramme, deren Bedeutungen unten auf jeder Seite erklärt werden.



- A:** Numéro de la plage de montage et le nom de la pièce à assembler.
- B:** Numéro de référence de la pièce, nom, illustration en grandeur réelle et quantité utilisée.
- C:** Toutes les pièces, exceptées les vis, sont identifiées par un numéro de référence. Pour l'achat de pièces de rechange, trouvez ce numéro dans la liste pour pièces de rechange à la fin de cette notice. Toute à la gauche de cette même liste, vous trouverez ainsi le numéro de commande correspondant.
- D:** Cette notice utilise des icônes dans les plages de montage. Référez-vous au bas de chaque page pour savoir leur signification.

- A:** Indica el número del Paso y la Parte a ser montada.
- B:** Número, Nombre de la Pieza, Dibujo a escala real, Cantidad utilizada.
- C:** Todas las piezas, excepto los tornillos vienen identificadas por un número. Para comprarlas por separado, mire el número en la lista de piezas y apunte la referencia de la columna izquierda.
- D:** Este manual de instrucciones utiliza diversos símbolos. Téngalos en cuenta durante el montaje.

3 説明書に使われているマーク
Symbols used throughout the instruction manual, comprise:

Erklärung zu den Symbolen in dieser Anleitung
Liste des symboles à respecter lors du montage:
Pictogramas utilizados en este manual de instrucciones

番号の順に組立てる。
Assemble in the specified order.
In der angegebenen Reihenfolge zusammenbauen.
Assemblez dans l'ordre indiqué.
Realice el montaje en el orden indicado.

可動するように組立てる。
Ensure smooth, non-binding movement when assembling.
Das Teil muß sich leicht bewegen lassen.
La pièce doit pouvoir pivoter autour de la vis.
Asegúrese que la pieza se mueva suavemente.

ネジロック剤を塗る。
Apply threadlocker (screw cement).
Verwenden Sie Schraubensicherungslack.
Appliquez du frein filet.
Appliquez le liquide fijatornillos.

グリスを塗る。
Apply grease.
Fetten.
Graissez.
Aplicar grasa.

左右同じように組立てる。
Assemble left and right sides the same way.
Bauen Sie eine linke und eine rechte Seite.
Assemblez le côté gauche comme le côté droit.
Realice el montaje de igual forma en ambos lados.

2セット組立てる(例)。
Assemble as many times as specified.
Sooft wie angegeben zusammenbauen.
Assemblez aussi souvent qu'indiqué.
Repita las veces señaladas.

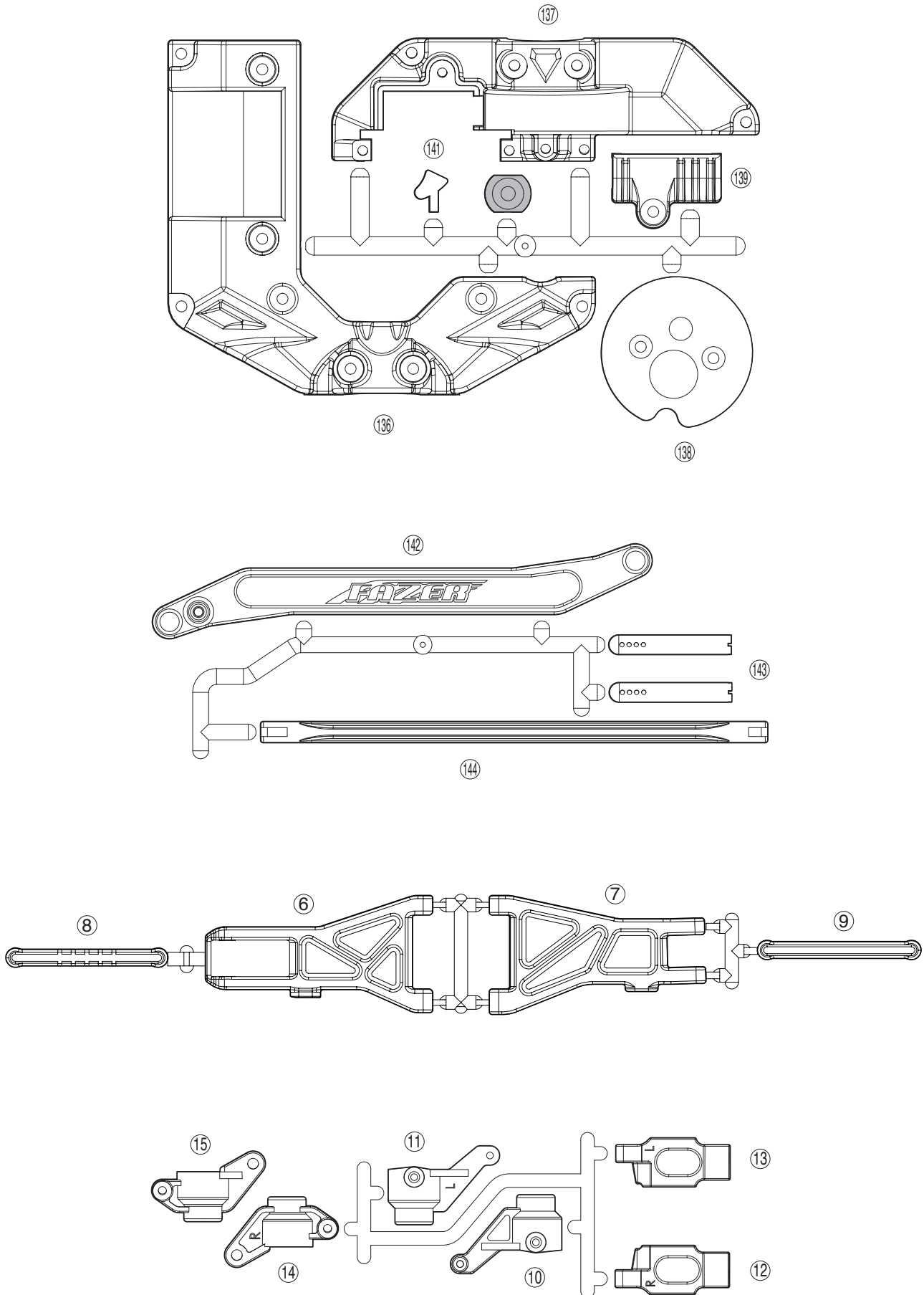
余分をカットする。
Cut off excess.
Überschüssiges Material abschneiden.
Coupez l'excès.
Corte el sobrante.

別購入品。
Must be purchased separately!
Das Teil ist nicht im Bausatz enthalten!
Doit être acheté séparément!
Debe comprarse por separado.

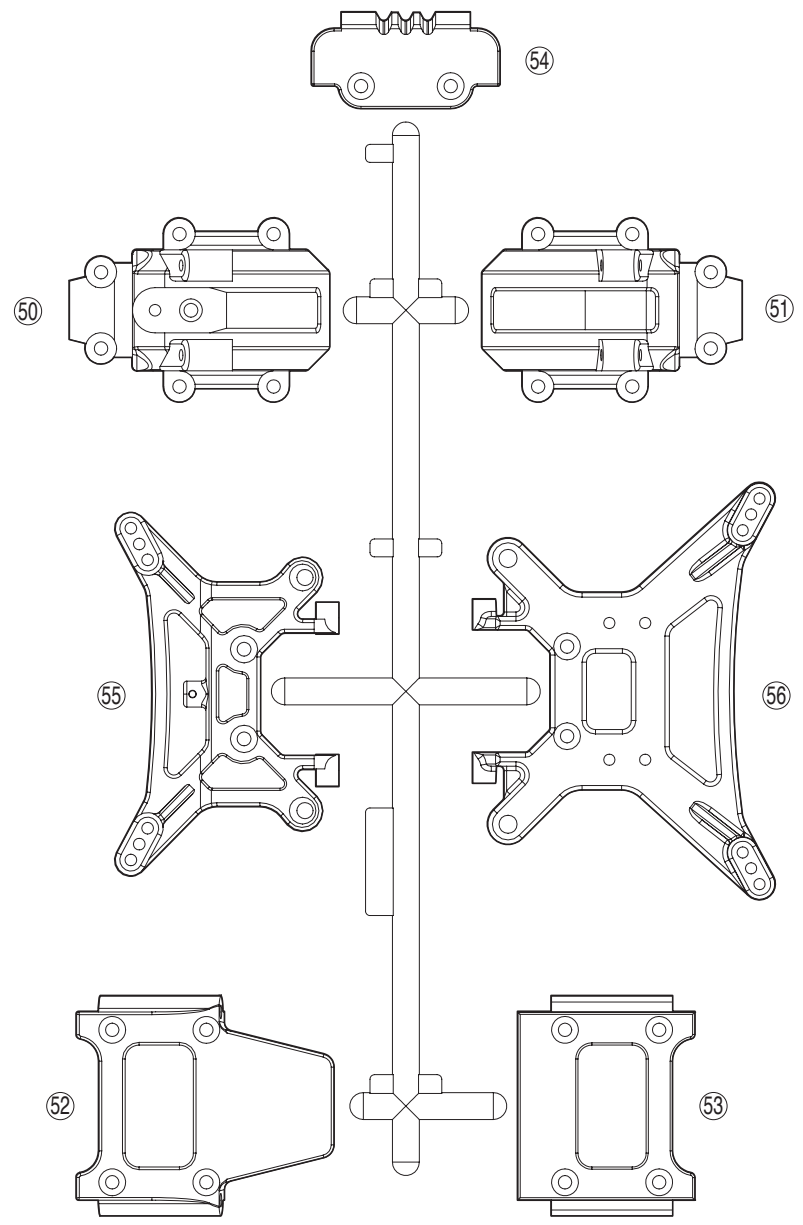
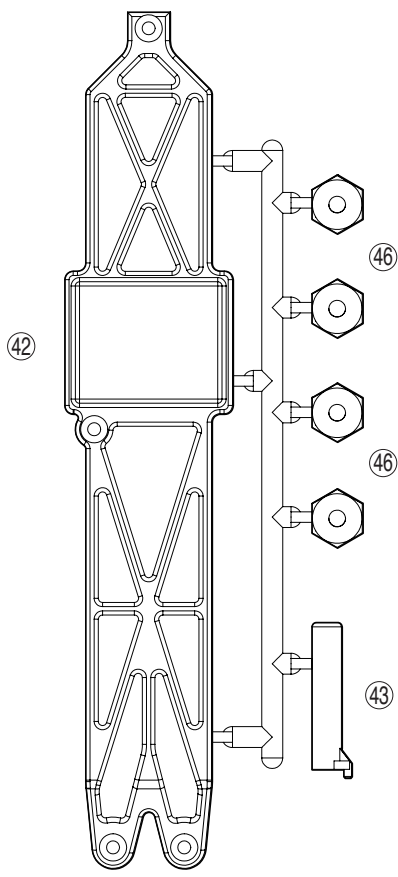
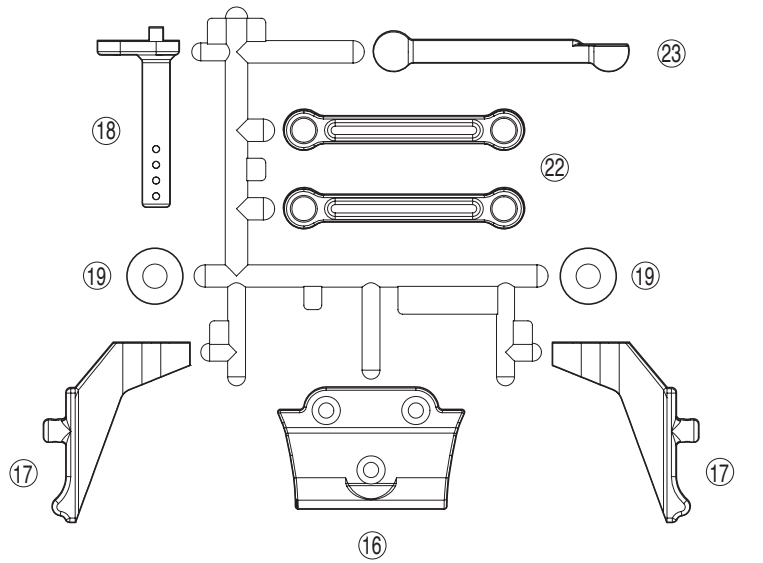
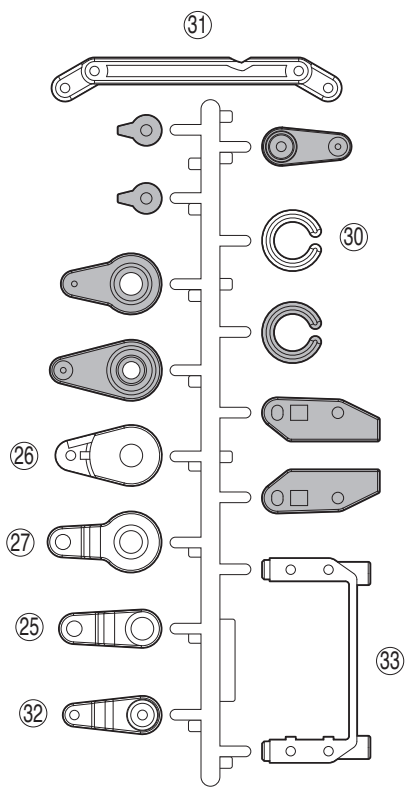
瞬間接着剤で接着する。
Apply instant glue (CA glue, super glue).
Verwenden Sie Sekundenkleber.
Collez avec de la colle cyanoacrylate.
Applique pegamento cianocrilato.

ゴム系接着剤で接着する。
Apply rubber type glue.
Gummikleber.
Collez avec de la colle a caoutchouc.
Aplicar cola de contacto.

ランナー付プラパーツ配置図 / ARRANGEMENT OF PLASTIC PARTS ON RUNNERS
Die Kunststoffteile an den Spritzlingen / Nomenclature des grappes de pièces plastique / Piezas Plásticas

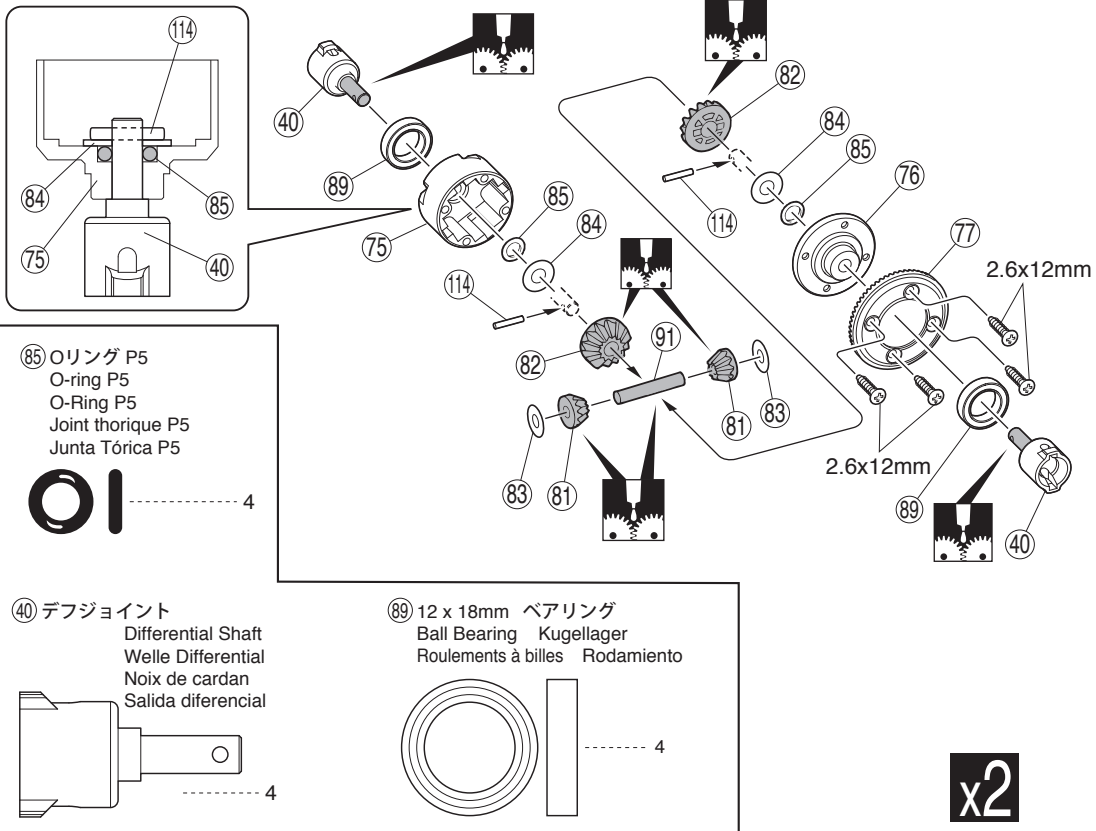


ランナー付ブラパーツ配置図 / ARRANGEMENT OF PLASTIC PARTS ON RUNNERS
 Die Kunststoffteile an den Spritzlingen / Nomenclature des grappes de pièces plastique / Piezas Plásticas



1 デフ / Differential / Differential / Différentiel / Diferencial

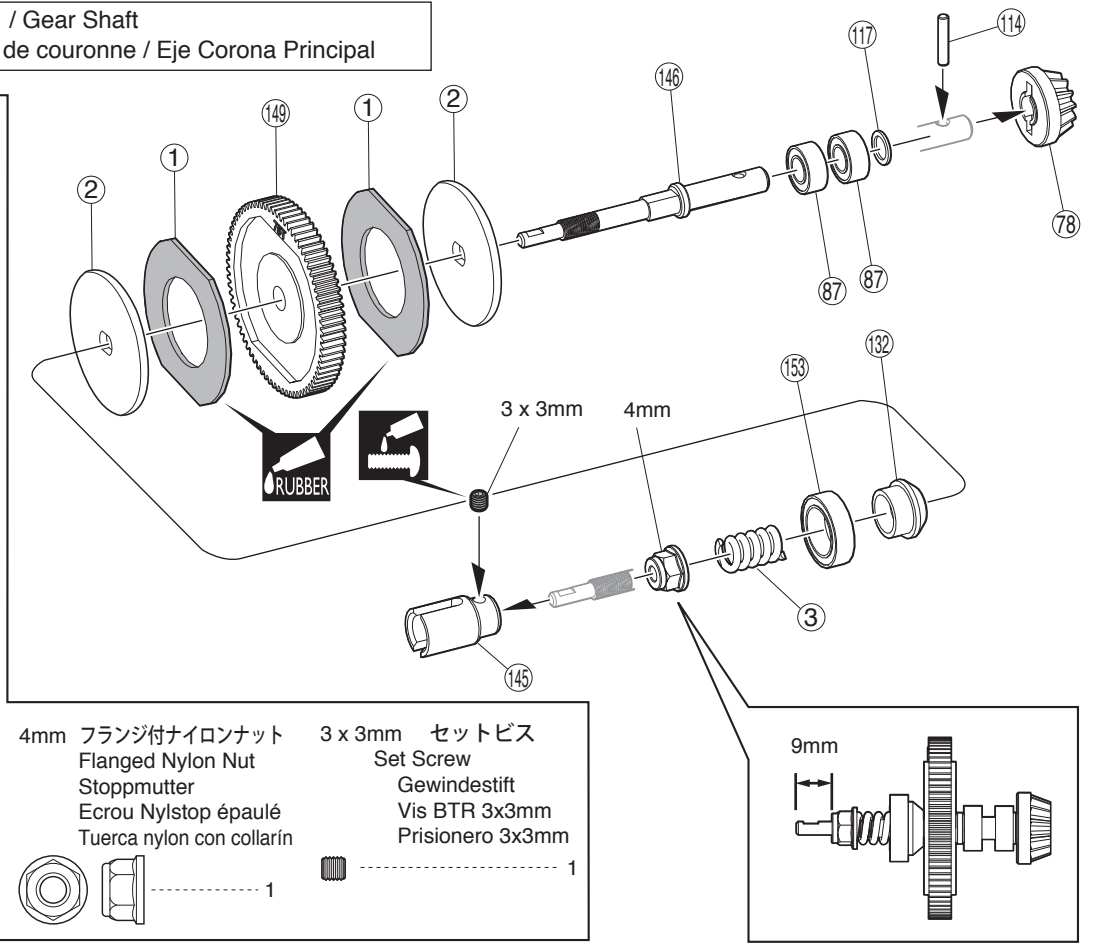
- ①④ 2 x 11mm ピン
Pin Stift
Axe 2x11mm Pasador
----- 4
- ⑧③ 4 x 10mm シム
Shim
Unterlegscheibe
Rondelle de callage
Arandela
----- 4
- ⑧④ 5 x 12mm シム
Shim
Unterlegscheibe
Rondelle de callage
Arandela
----- 4
- ⑨① 4 x 27mm シャフト
Shaft Welle
Axe 4x27mm Eje 4x27mm
----- 2
- 2.6 x 12mm TPサラビス
TP F/H Screw
SK Treibschraube
Vis TP F/H 2.6x12mm
Tornillo 2.6x12mm TP F/H
----- 8



- ⑧⑤ Oリング P5
O-ring P5
O-Ring P5
Joint thorique P5
Junta Tórica P5
----- 4
- ④① デフジョイント
Differential Shaft
Welle Differential
Noix de cardan
Salida diferencial
----- 4
- ⑧⑨ 12 x 18mm ベアリング
Ball Bearing Kugellager
Roulements à billes Rodamiento
----- 4

2 スパーギヤシャフト / Gear Shaft / Getriebewelle / Axe de couronne / Eje Corona Principal

- ⑧⑦ 5 x 10mm ベアリング
Ball Bearing
Kugellager
Roulements à billes
Rodamiento
----- 2
- ①④ 2 x 11mm ピン
Pin Stift
Axe 2x8mm Pasador
----- 1
- ①①⑦ 5 x 7 x 0.5mm シム
Shim
Unterlegscheibe
Rondelle de callage
Arandela
----- 1
- ①⑤③ 10 x 15mm ベアリング
Ball Bearing
Kugellager
Roulements à billes
Rodamiento
----- 1



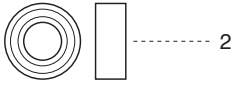
- 4mm フランジ付ナイロンナット
Flanged Nylon Nut
Stopmutter
Ecrou Nylstop épaulé
Tuerca nylon con collarín
----- 1
- 3 x 3mm セットビス
Set Screw
Gewindestift
Vis BTR 3x3mm
Prisionero 3x3mm
----- 1

グリスを塗る。 Apply grease. Fetten. Graissez. Aplicar grasa.
 ネジロック剤を塗る。 Apply threadlocker (screw cement). Verwenden Sie Schraubensicherungslack. Appliquer du frein filet. Aplique líquido fijatornillos.
 ゴム系接着剤で接着する。 Apply rubber type glue. Gummikleber. Collez avec de la colle a caoutchouc. Aplicar cola de contacto.

3

センターユニット / Center Unit Getriebeeinheit / Différentiel central / Unidad central

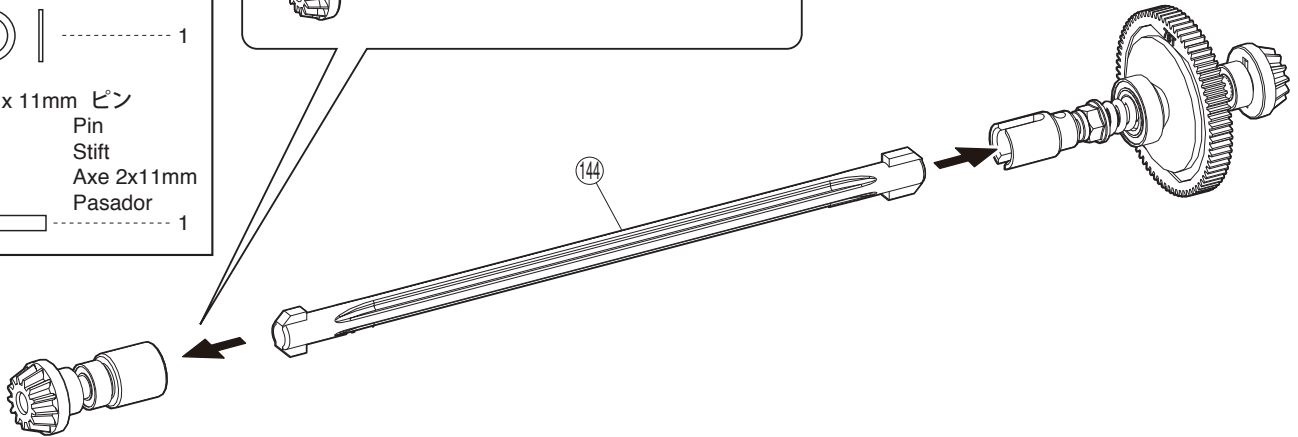
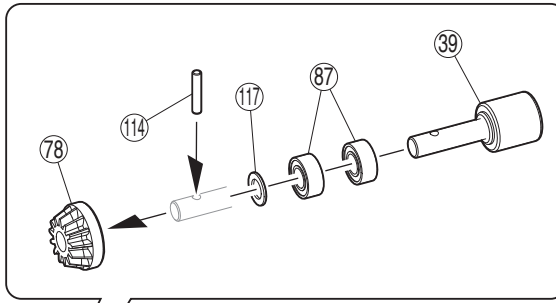
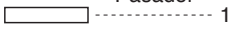
⑧7 5 x 10mm ベアリング
Ball Bearing
Kugellager
Roulements à billes
Rodamiento



⑪7 5 x 7 x 0.5mm シム
Shim
Unterlegscheibe
Rondelle de callage
Arandela

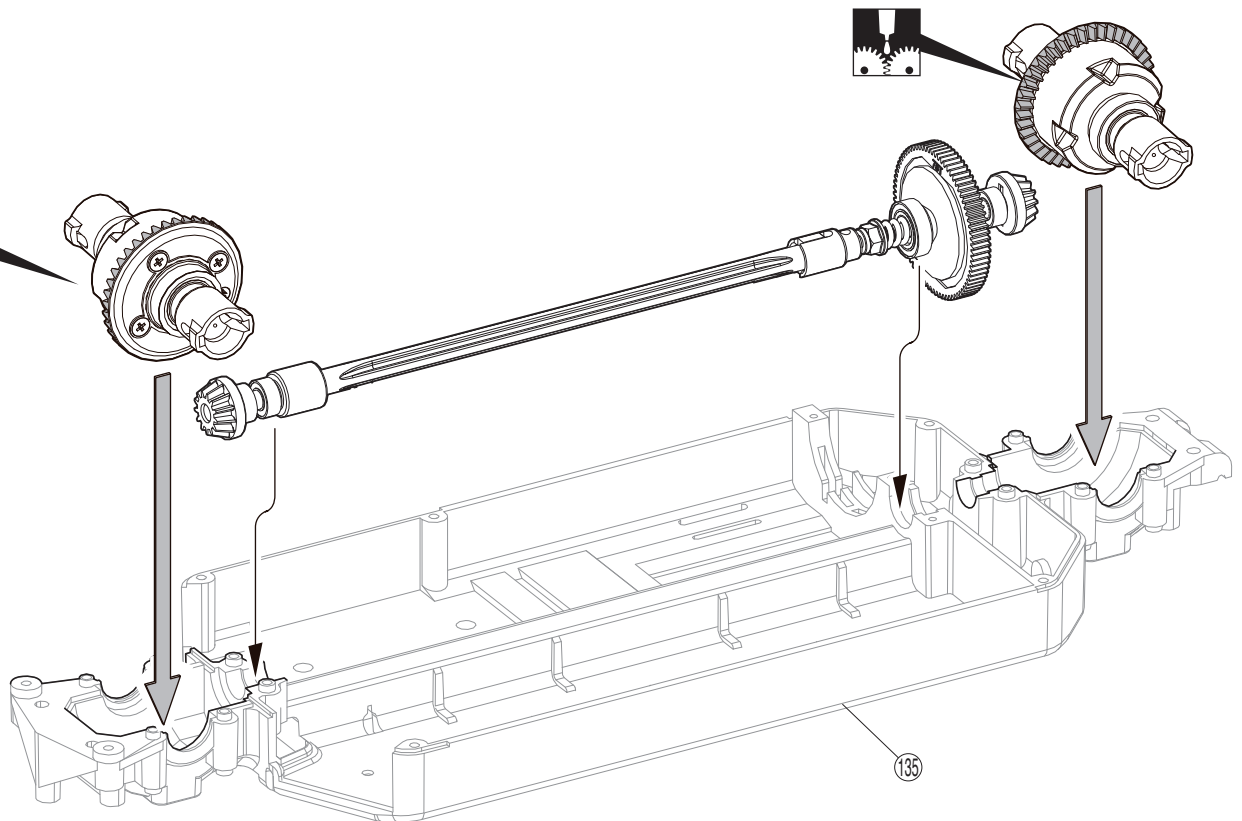


⑪4 2 x 11mm ピン
Pin
Stift
Axe 2x11mm
Pasador



4

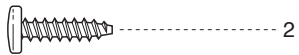
センターユニット / Center Unit / Getriebeeinheit Différentiel centrale / Unidad Central



 グリスを塗る。
Apply grease.
Fetten.
Graissez.
Aplicar grasa.

5 フロントデフユニット / Front Differential Unit / Vordere Differential / Différentiel avant / Diferencial Delantera

3 x 12mm TPビス
TP Screw LK Treibschr
Vis TP 3x12mm Tornillo 3x12mm TP



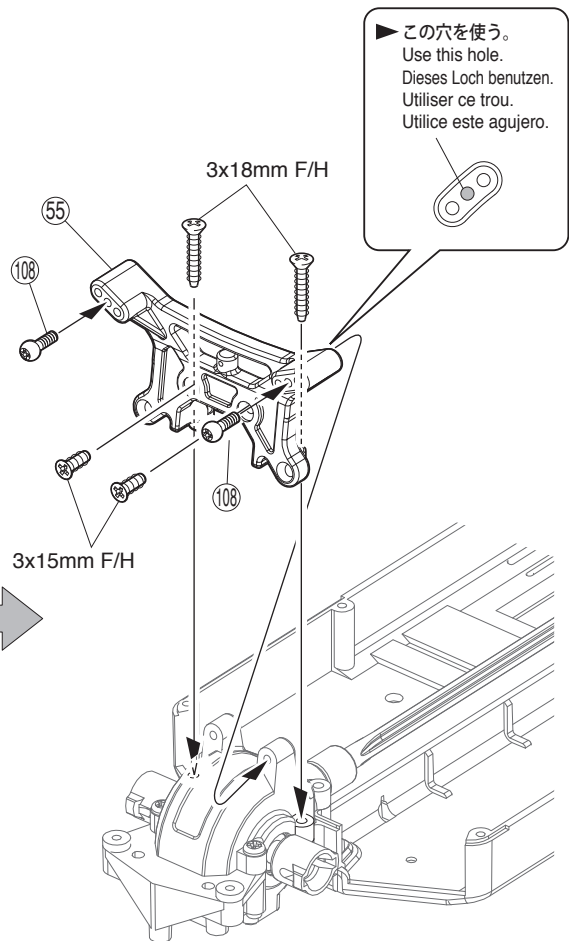
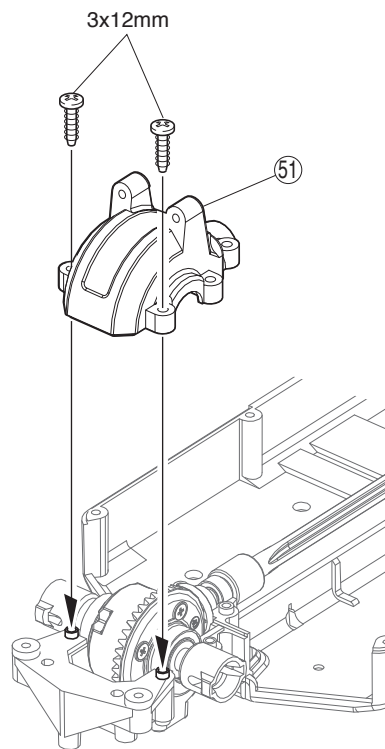
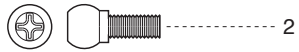
3 x 15mm TPサラビス
TP F/H Screw
SK Treibschraube
Vis TP F/H 3x15mm
Tornillo 3x15mm TP F/H



3 x 18mm TPサラビス
TP F/H Screw
SK Treibschraube
Vis TP F/H 3x18mm
Tornillo 3x18mm TP F/H




⑩⑧ 5.8mm ピロボール (銀)
Pillow Ball (silver)
Kugelschraube (silber)
Rotule (argent) 5.8mm
Rótula 5.8mm (Plateado)



6 リヤデフユニット / Rear Differential Unit / Heck-Differential / Différentiel arrière / Diferencial Trasero

3 x 12mm TPビス
TP Screw
LK Treibschr
Vis TP 3x12mm
Tornillo 3x12mm TP



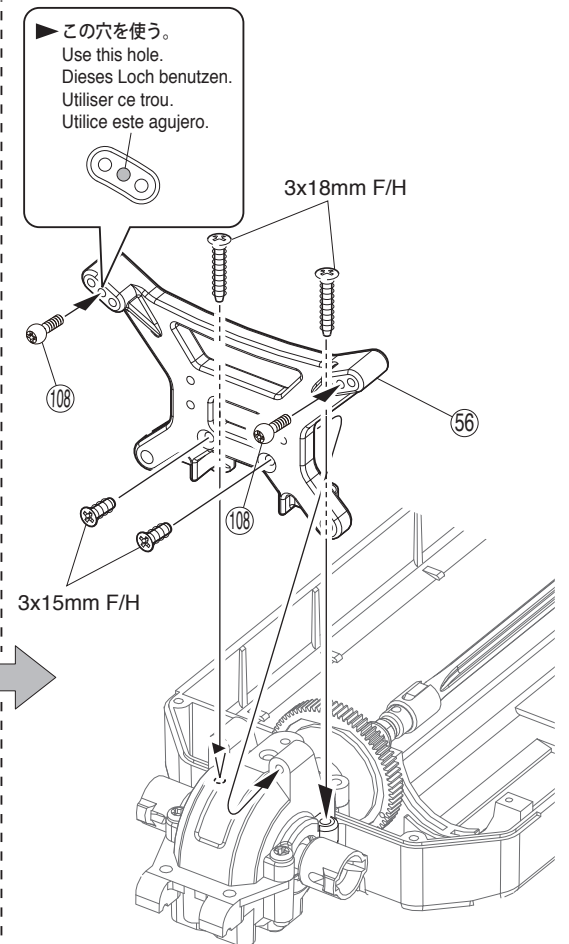
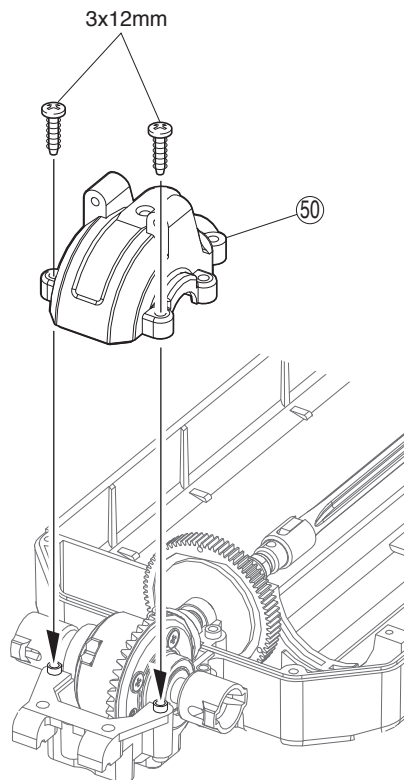

3 x 15mm TPサラビス
TP F/H Screw
SK Treibschraube
Vis TP F/H 3x15mm
Tornillo 3x15mm TP F/H



3 x 18mm TPサラビス
TP Screw
LK Treibschr
Vis TP 3x18mm
Tornillo 3x18mm TP

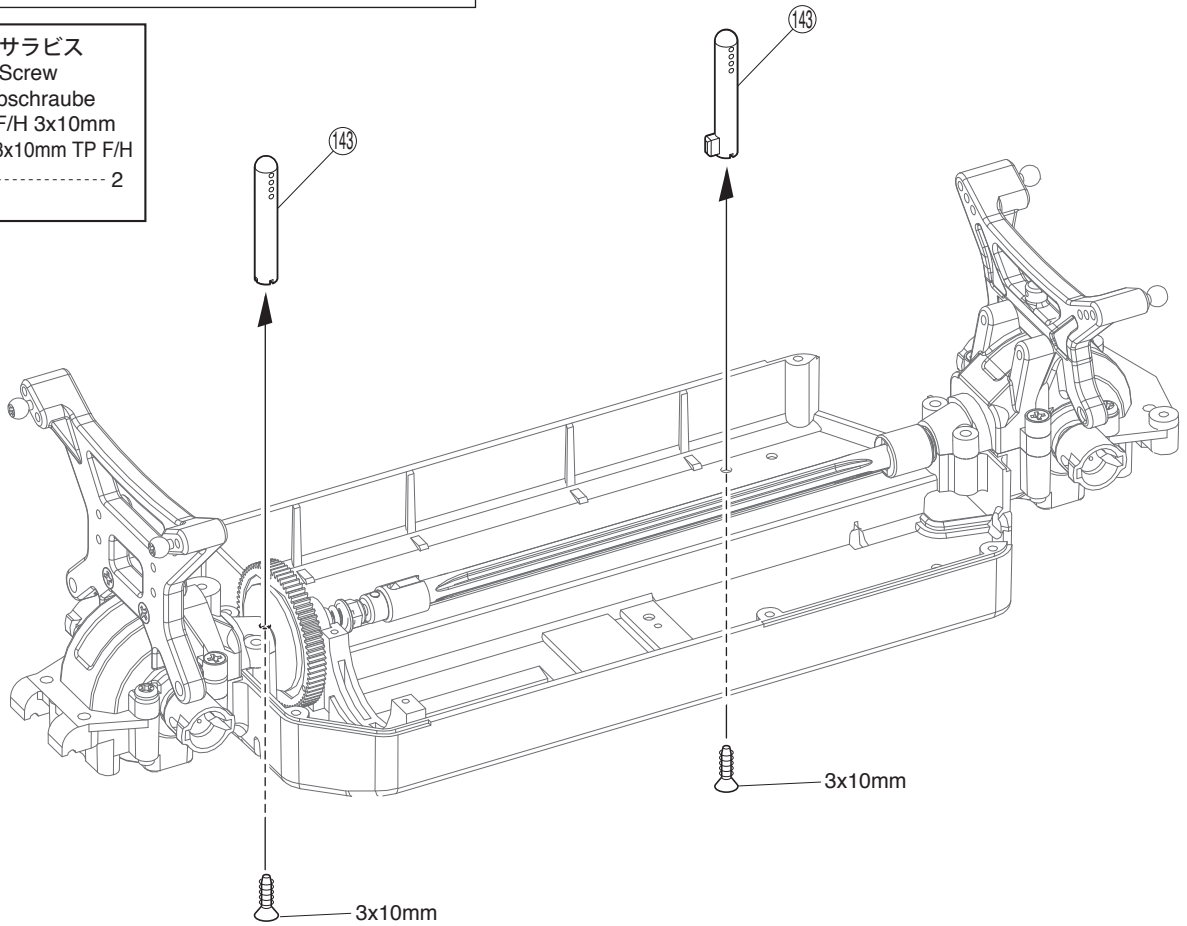



⑩⑧ 5.8mm ピロボール (銀)
Pillow Ball (silver)
Kugelschraube (silber)
Rotule (argent) 5.8mm
Rótula 5.8mm (Plateado)



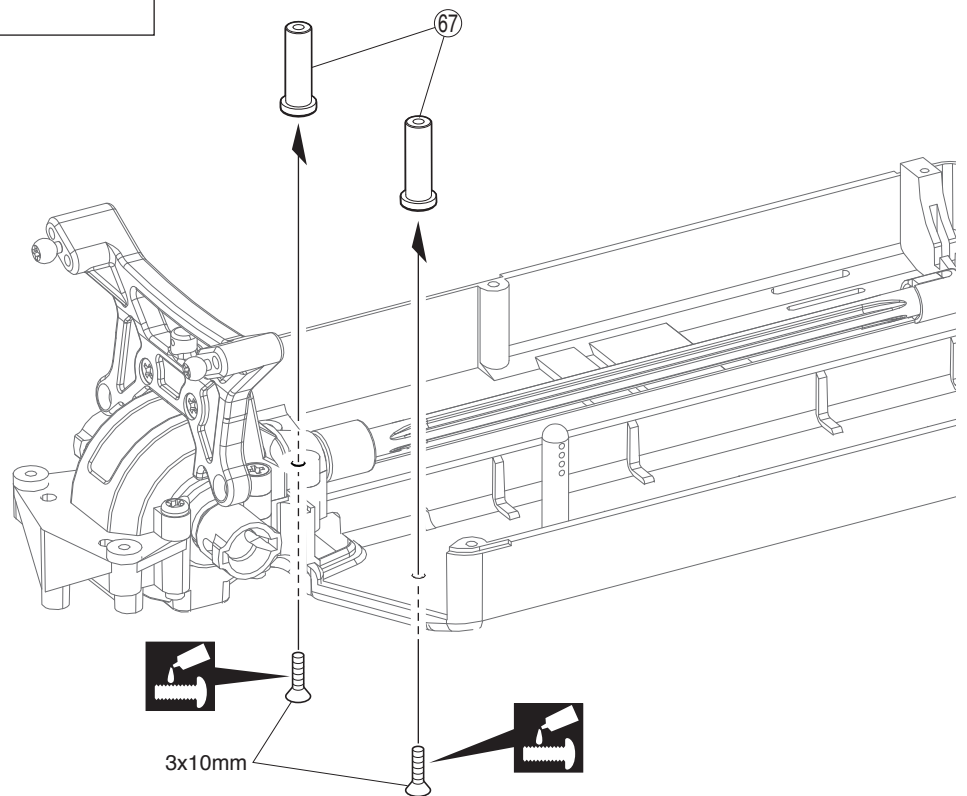
7 バッテリーホルダー / Battery Holder / Akkuhalterung
Support de batterie / Soporte Baterias


3 x 10mm TPサラビス
TP F/H Screw
SK Treibschraube
Vis TP F/H 3x10mm
Tornillo 3x10mm TP F/H



8 サーボセイバー / Servo Saver / Servo Saver
Sauve-servo / Salvaservos

3 x 10mm サラビス
F/H Screw
SK Schraube
Vis F/H 3x10mm
Tornillo 3x10mm F/H



 ネジロック剤を塗る。
Apply threadlocker (screw cement).
Verwenden Sie Schraubensicherungslack.
Appliquez du frein filet.
Aplique líquido fijatornillos.

9

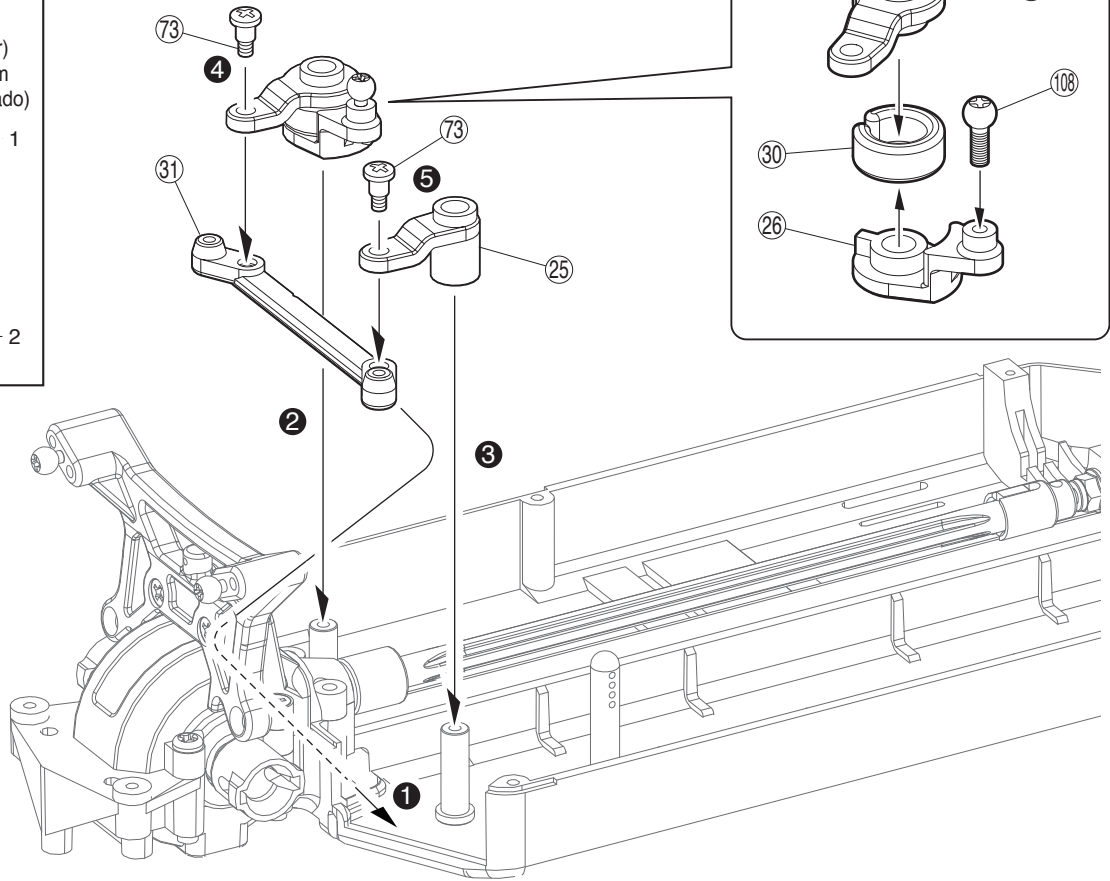

サーボセイバー / Servo Saver / Servo Saver Sauve-servo / Salvaservos



- ⑩ 5.8mm ピロボール (銀)
Pillow Ball (silver)
Kugelschraube (silber)
Rotule (argent) 5.8mm
Rótula 5.8mm (Plateado)



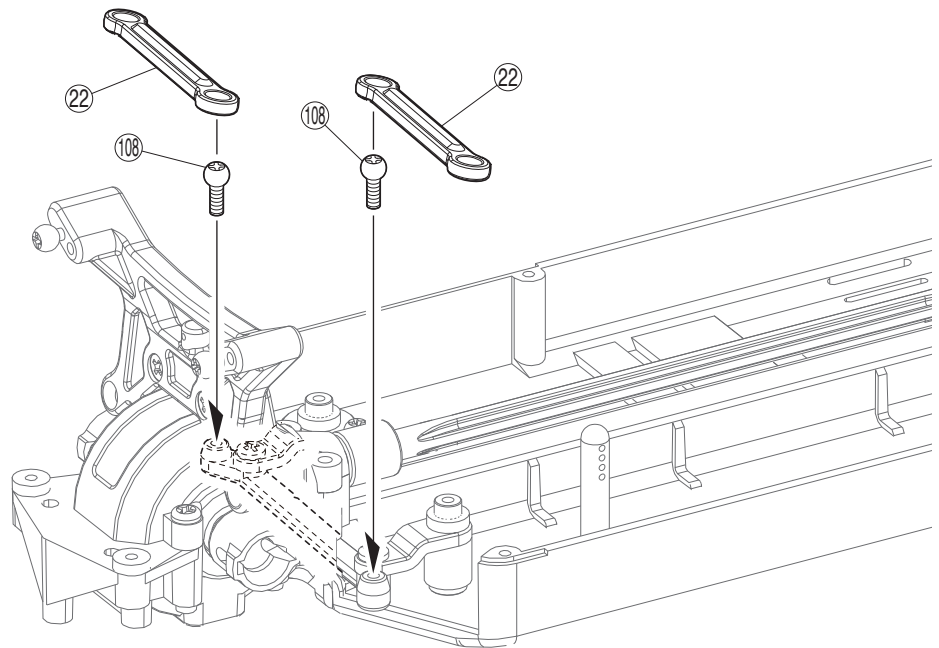
- ⑦③ キングピン
King Pin
Achsschenkelbolzen
Vis à fusée
King Pin



10

サーボセイバー / Servo Saver / Servo Saver Sauve-servo / Salvaservos

- ⑩ 5.8mm ピロボール (銀)
Pillow Ball (silver)
Kugelschraube (silber)
Rotule (argent) 5.8mm
Rótula 5.8mm (Plateado)



番号の順に組立てる。

Assemble in the specified order.

In der angegebenen Reihenfolge zusammenbauen.

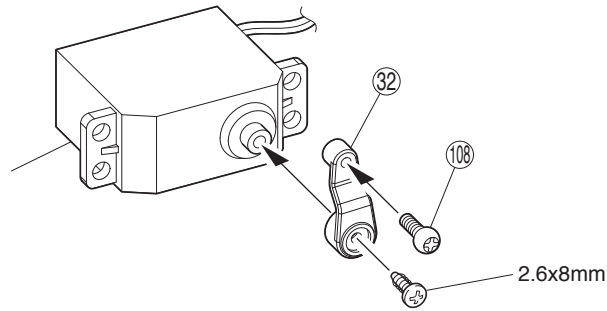
Assemblez dans l'ordre indiqué.

Realice el montaje en el orden indicado.

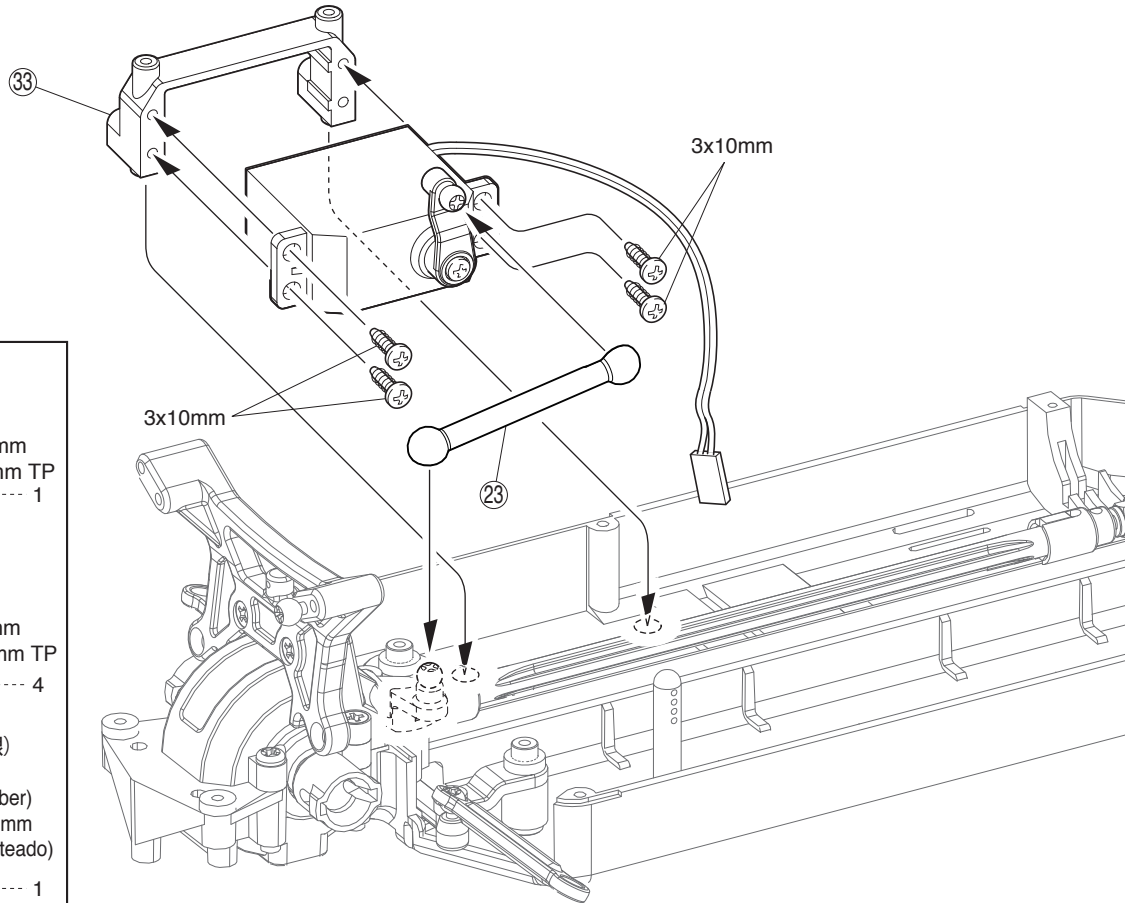
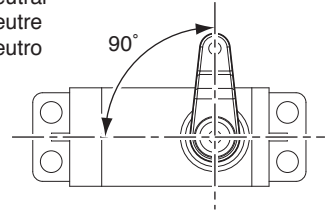
11

ステアリングサーボ / Steering Servo / Lenkservo Servo de direction / Servo de dirección

⑬④ ステアリングサーボ
Steering Servo
Lenkservo
Servo de direction
Servo de dirección



● ニュートラル
Neutral
Neutral
Neutre
Neutro



2.6 x 8mm TPビス
TP Screw
LK Treibschr
Vis TP 2.6x8mm
Tornillo .6x8mm TP
1

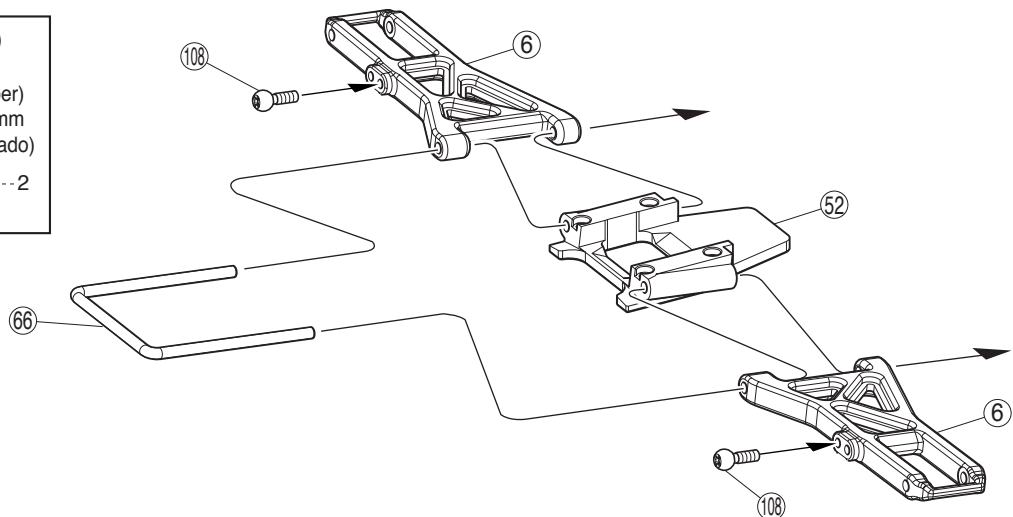
3 x 10mm TPビス
TP Screw
LK Treibschr
Vis TP 3x10mm
Tornillo 3x10mm TP
4

⑩⑧ 5.8mm ピロボール (銀)
Pillow Ball (silver)
Kugelschraube (silber)
Rotule (argent) 5.8mm
Rótula 5.8mm (Plateado)
1

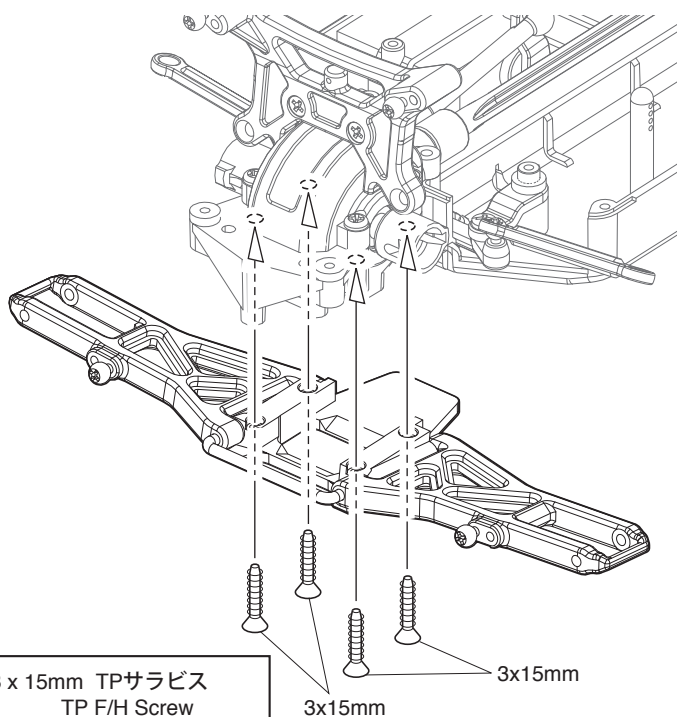
12

フロントサスペンション / Front Suspension / Vordere Aufhngung Suspension avant / Suspensin Delantera

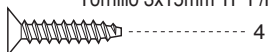
⑩⑧ 5.8mm ピロボール (銀)
Pillow Ball (silver)
Kugelschraube (silber)
Rotule (argent) 5.8mm
Rtula 5.8mm (Plateado)
2



13 フロントサスペンション / Front Suspension / Vordere Aufhängung Suspension avant / Suspensin Delantera

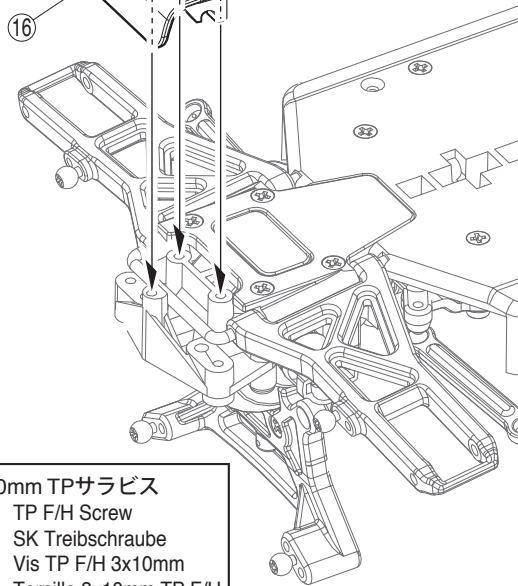


3 x 15mm TPサラビス
TP F/H Screw
SK Treibschraube
Vis TP F/H 3x15mm
Tornillo 3x15mm TP F/H



3x15mm 3x15mm

3x10mm 3x10mm



3 x 10mm TPサラビス
TP F/H Screw
SK Treibschraube
Vis TP F/H 3x10mm
Tornillo 3x10mm TP F/H

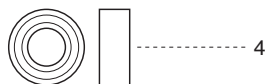


14 フロントサスペンション / Front Suspension / Vordere Aufhängung Suspension avant / Suspensin Delantera

⑩⑧ 5.8mm ピロボール (銀)
Pillow Ball (silver)
Kugelschraube (silber)
Rotule (argent) 5.8mm
Rótula 5.8mm (Plateado)



⑧⑦ 5 x 10mm ベアリング
Ball Bearing
Kugellager
Roulements à billes
Rodamiento



⑦④ アッパーサスクリュー
Upper Suspension Screw
Aufhängungsbolzen
Vis de fusée supérieure
Tornillo Mangueta



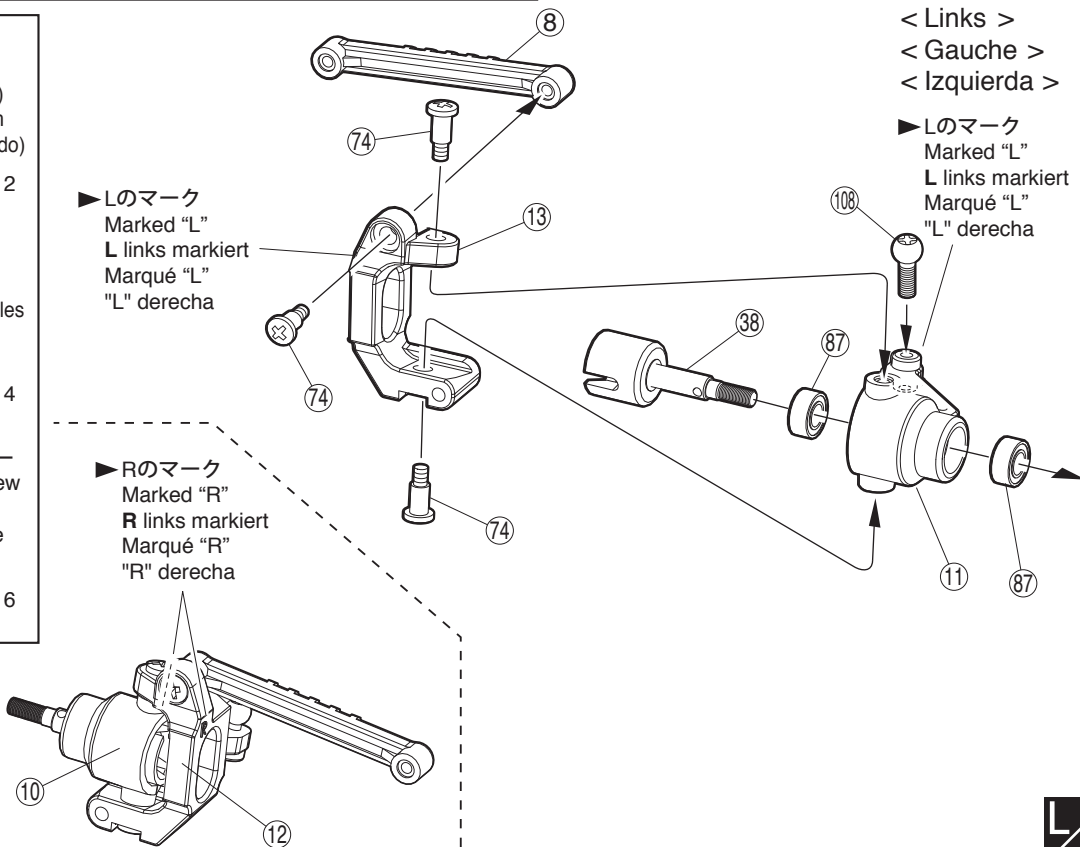
▶ Lのマーク
Marked "L"
L links markiert
Marqué "L"
"L" derecha

▶ Rのマーク
Marked "R"
R links markiert
Marqué "R"
"R" derecha

< 左側用 >
< Left >
< Links >
< Gauche >
< Izquierda >

▶ Lのマーク
Marked "L"
L links markiert
Marqué "L"
"L" derecha

< 右側用 >
< Right >
< Rechts >
< Drolite >
< Derecho >



Assemble left and right sides the same way.
Bauen Sie eine linke und eine rechte Seite.
Assemblez le côté gauche comme le côté droit.
Realice el montaje de igual forma en ambos lados.


15 フロントサスペンション / Front Suspension / Vordere Aufhängung

Suspension avant / Suspensión Delantera

- ⑩⑧ 5.8mm ピロボール (銀)
Pillow Ball (silver)
Kugelschraube (silber)
Rotule (argent) 5.8mm
Rtula 5.8mm (Plateado)

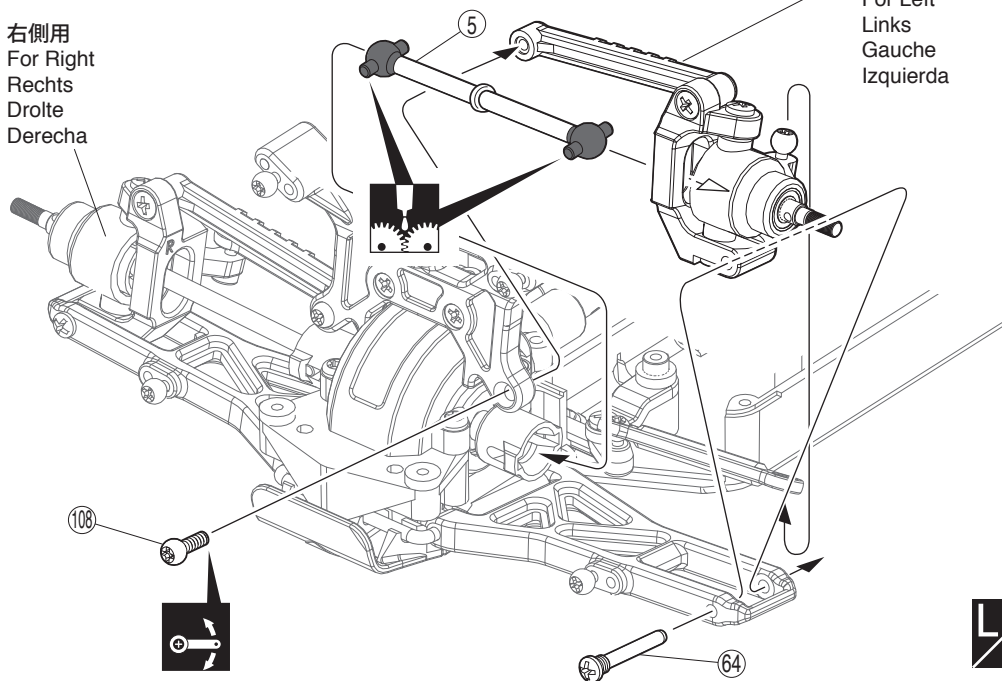


- ⑥④ サスシャフトスクリュー
Suspension Shaft Screw
Querlenkerstiftschraube
Axe de triangle
Tornillo eje suspensión



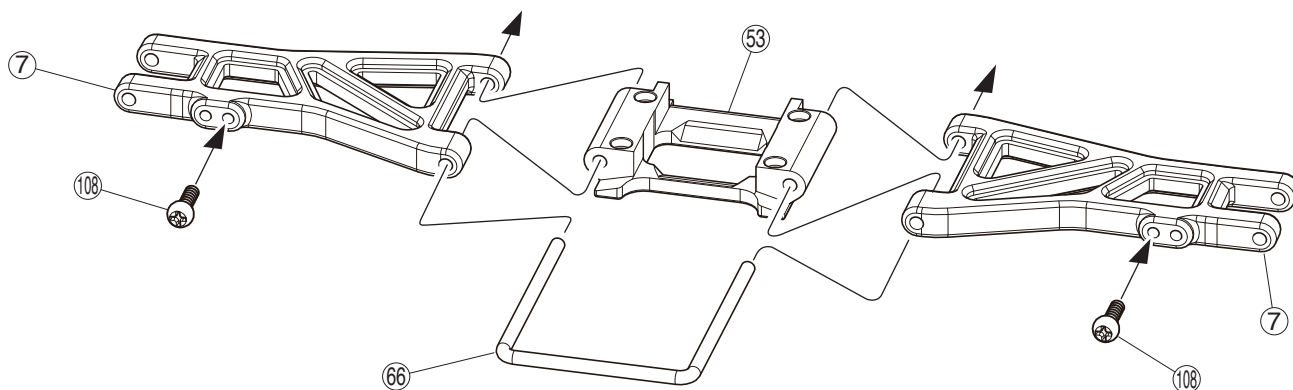
右側用
For Right
Rechts
Drolte
Derecha

左側用
For Left
Links
Gauche
Izquierda




16 リヤサスペンション / Rear Suspension / Hintere Aufhängung

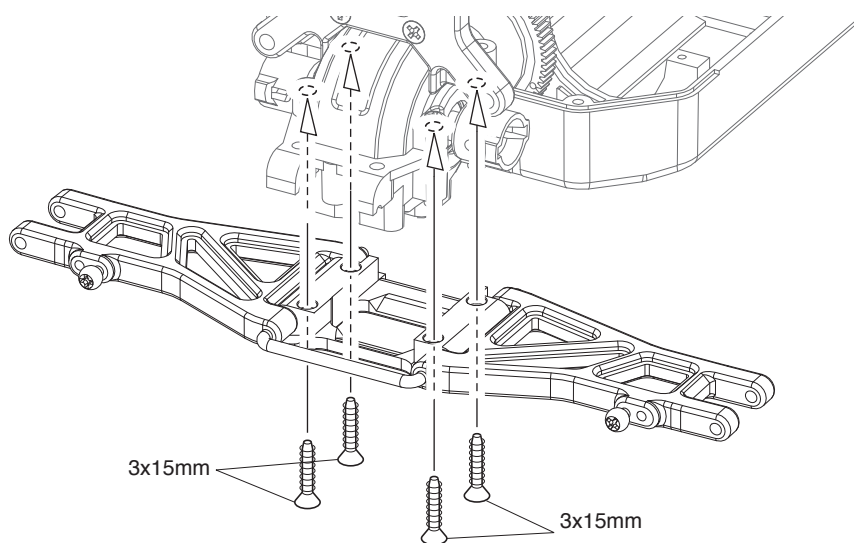

Suspension arrière / Suspensin Trasera



- 3 x 15mm TPサラビス
TP F/H Screw
SK Treibschraube
Vis TP F/H 3x15mm
Tornillo 3x15mm TP F/H



- ⑩⑧ 5.8mm ピロボール (銀)
Pillow Ball (silver)
Kugelschraube (silber)
Rotule (argent) 5.8mm
Rtula 5.8mm (Plateado)



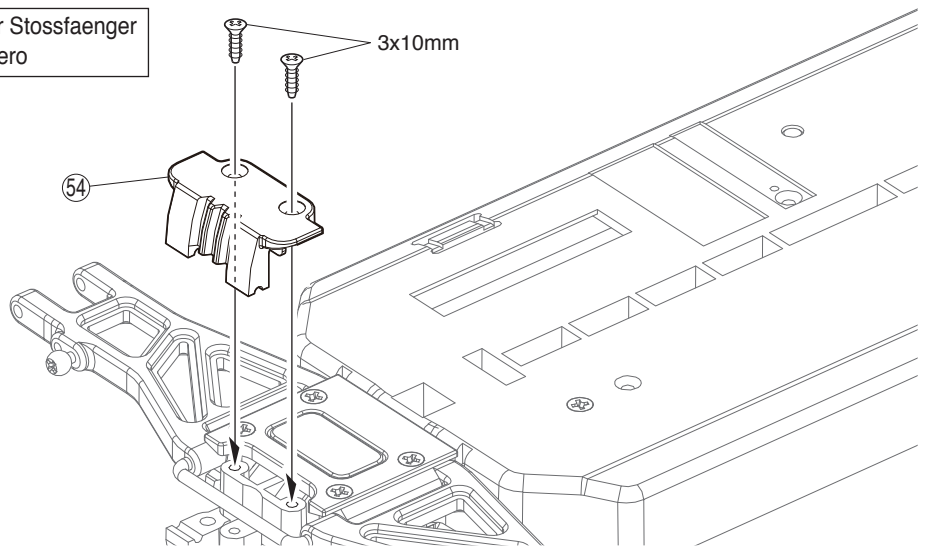
グリスを塗る。
Apply grease.
Fetten.
Graissez.
Aplicar grasa.

左右同じように組立てる。
Assemble left and right sides the same way.
Bauen Sie eine linke und eine rechte Seite.
Assemblez le côté gauche comme le côté droit.
Realice el montaje de igual forma en ambos lados.

可動するように組立てる。
Ensure smooth, non-binding movement when assembling.
Das Teil muß sich leicht bewegen lassen.
La pièce doit pouvoir pivoter autour de la vis.
Asegúrese que la pieza se mueva suavemente.


17 リヤバンパー / Rear Bumper / Hinterer Stossfaenger Pare-chocs arriere / Parachoques Trasero

- 3 x 10mm TPサラビス
TP F/H Screw
SK Treibschraube
Vis TP F/H 3x10mm
Tornillo 3x10mm TP F/H
- 
- 2



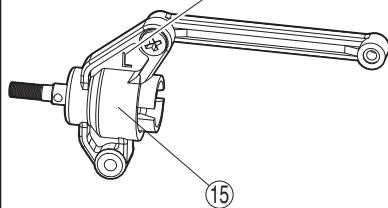
18 リヤサスペンション / Rear Suspension / Hintere Aufhngung Suspension arriere / Suspensin Trasera

- ⑧7 5 x 10mm ベアリング
Ball Bearing
Kugellager
Roulements billes
Rodamiento
- 
- 4

- ⑦4 アップーサスクリュー
Upper Suspension Screw
Aufhaengungsbolzen
Vis de fuse suprieure
Tornillo Mangueta
- 
- 2

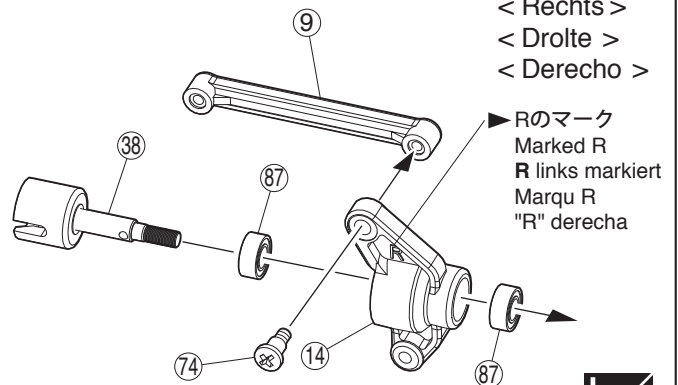
< 左側用 >
< Left >
< Links >
< Gauche >
< Izquierda >

▶ Lのマーク
Marked L
L links markiert
Marqu L
"L" derecha



< 右側用 >
< Right >
< Rechts >
< Drolte >
< Derecho >


▶ Rのマーク
Marked R
R links markiert
Marqu R
"R" derecha




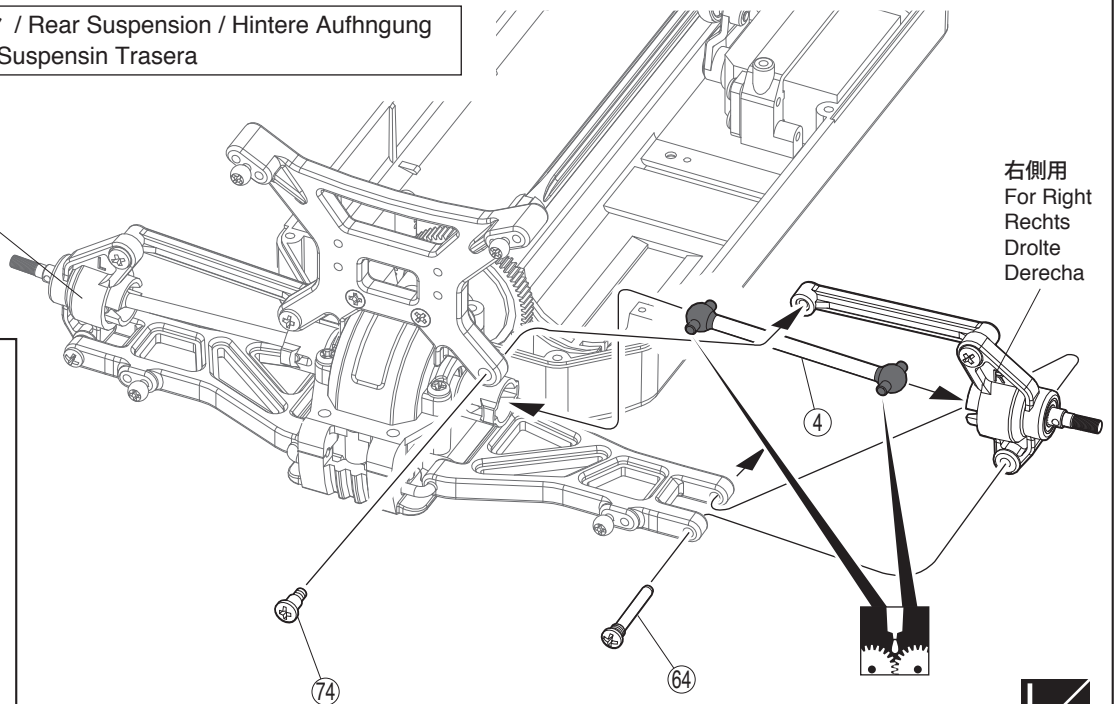
19 リヤサスペンション / Rear Suspension / Hintere Aufhngung Suspension arriere / Suspensin Trasera

左側用
For Left
Links
Gauche
Izquierda


右側用
For Right
Rechts
Drolte
Derecha

- ⑦4 アップーサスクリュー
Upper Suspension Screw
Aufhaengungsbolzen
Vis de fuse suprieure
Tornillo Mangueta
- 
- 2

- ⑥4 サスシャフトスクリュー
Suspension Shaft Screw
Querlenkerstiftschraube
Axe de triangle
Tornillo eje suspensin
- 
- 2

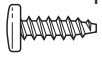


 グリスを塗る。
Apply grease.
Fetten.
Graissez.
Aplicar grasa.

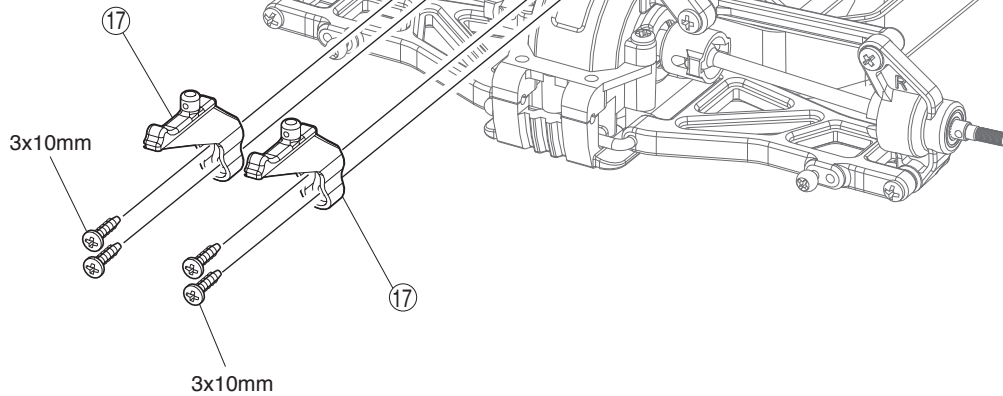
 左右同じように組立てる。
Assemble left and right sides the same way.
Bauen Sie eine linke und eine rechte Seite.
Assemblez le ct gauche comme le ct droit.
Realice el montaje de igual forma en ambos lados.

20 ウイングステー / Wing Stay / Spoilerhalterung
Support aileron / Soporte de Ala

3 x 10mm TPビス
TP Screw
LK Treibschr
Vis TP 3x10mm
Tornillo 3x10mm TP



----- 4



21 モーター / Motor
Motor / Moteur / Motor

3 x 6mm サラビス
F/H Screw
SK Schraube
Vis F/H 3x6mm
Tornillo 3x6mm F/H

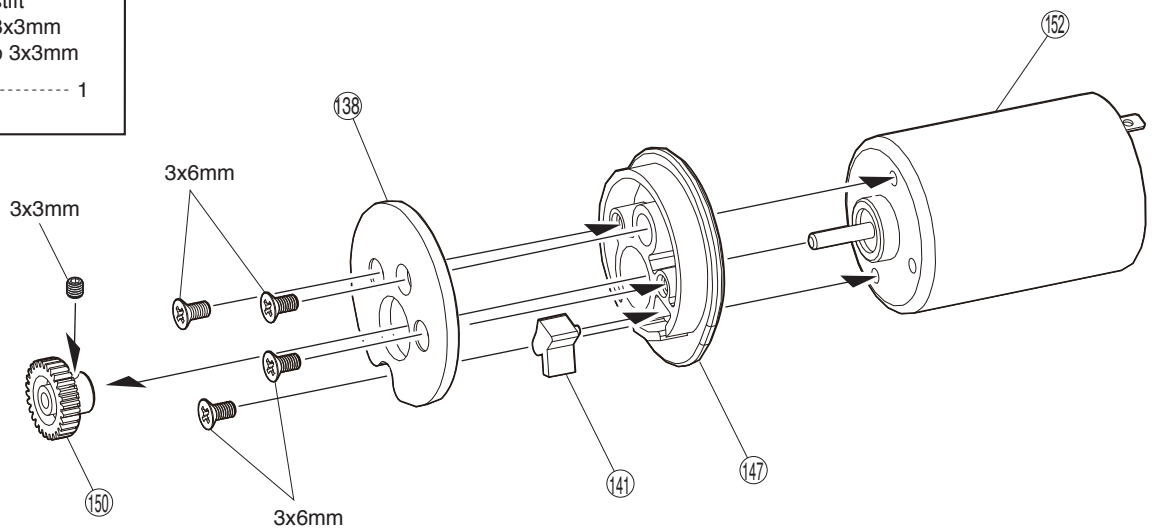


----- 4

3 x 3mm セットビス
Set Screw
Gewindestift
Vis BTR 3x3mm
Prisionero 3x3mm

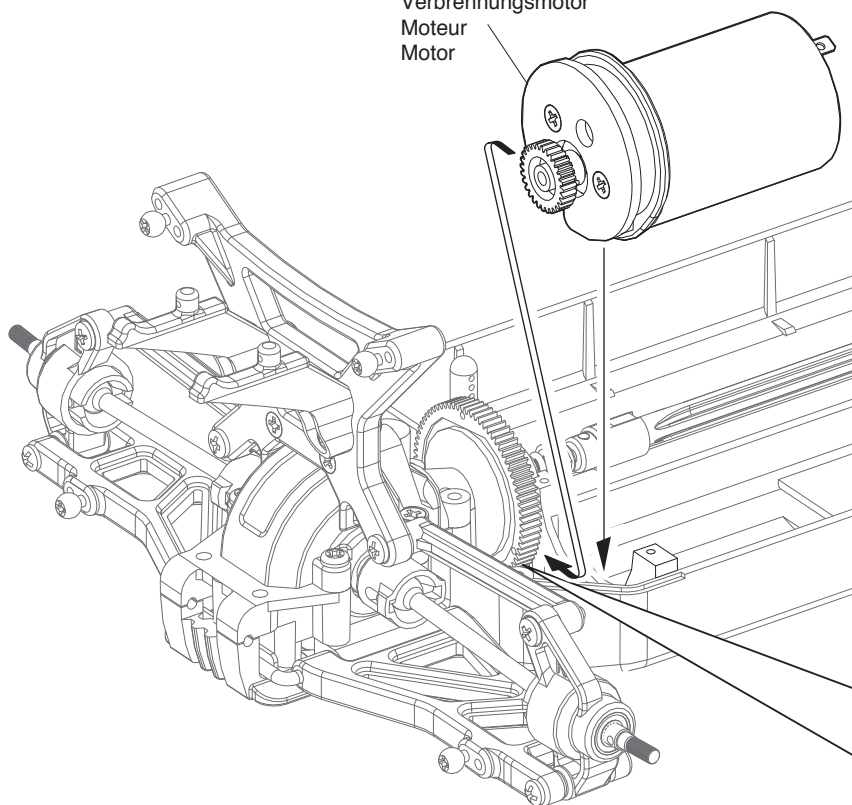


----- 1

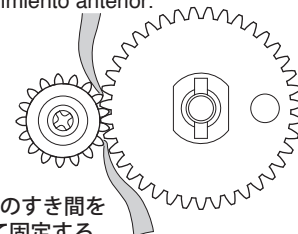


22 モーター / Motor Motor / Moteur / Motor

モーター
Motor Assembly
Verbrennungsmotor
Moteur
Motor



▶ オプションのピニオンギヤを使用してギヤ比を変更する場合は、前工程で使用した(14)を外す。
When equipping optional pinion gears to change gear ratio, please remove (14) used in the previous procedure.
Beim Einbau von Tuning-Motorritzeln muss Teil (14) entfernt werden.
Lorsque vous utilisez un pignon option pour changer le rapport de transmission, retirez la pièce (14) de la procédure précédente.
Cuando instale los piñones opcionales para cambiar la relación de transmisión, por favor desmonte (14) utilizado en el procedimiento anterior.



▶ 紙1枚分のすき間をつかって固定する。
Tighten the screws with one sheet of paper inserted between both gears.
Legen Sie vor dem Festziehen der Schrauben ein Stck Papier zwi-schen beide Zahnrderr.
Serrez les vis en insrant une feuille de papier entre les dents des pignons.
Apriete los tornillos colocando un trozo de papel entre la corona y el pion.

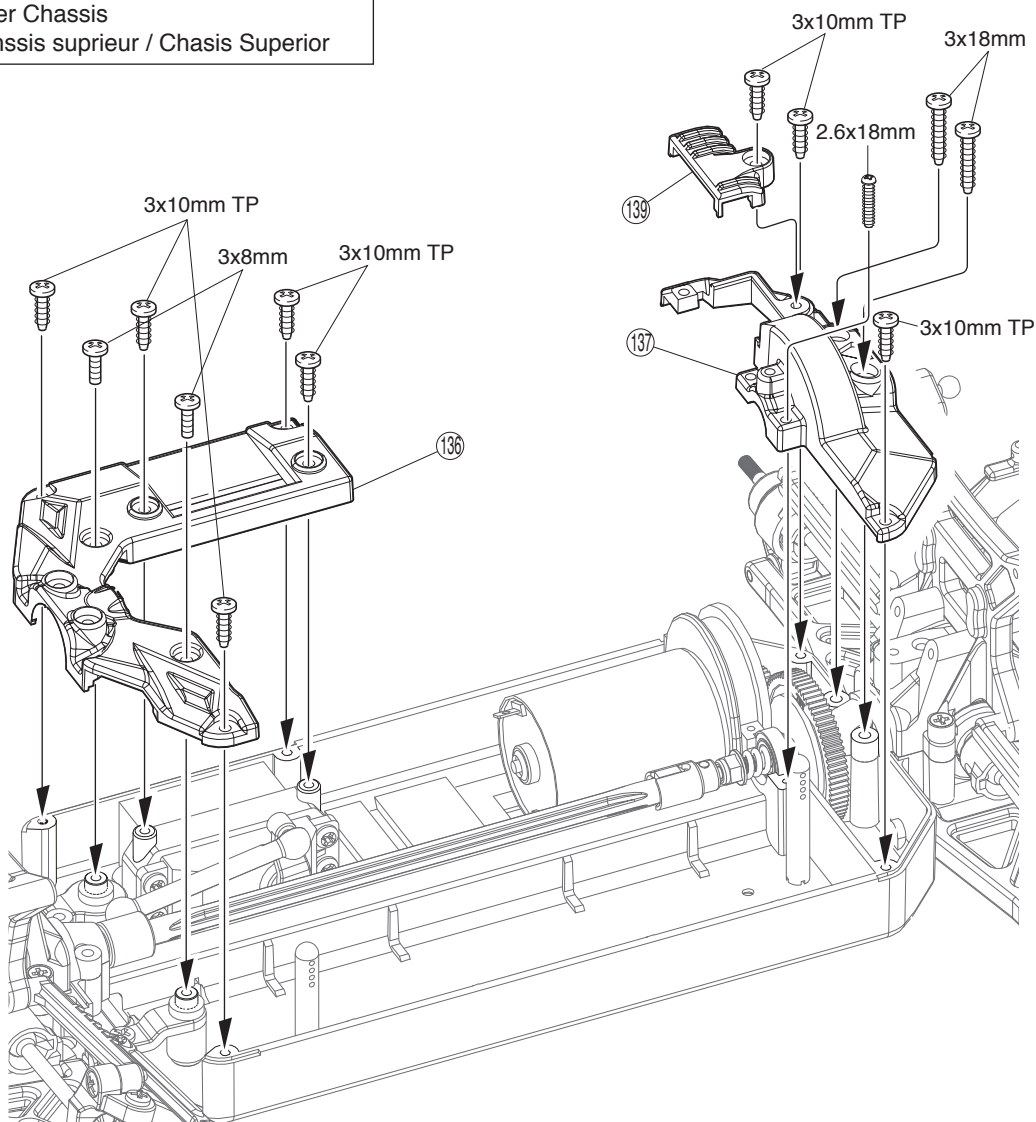
23 アッパーシャシー / Upper Chassis Obere Chassisplatte / Chssis suprieur / Chasis Superior

3 x 8mm ビス
Screw
LK Schraube
Vis 3x8mm
Tornillo 3x8mm 2

3 x 10mm TPビス
TP Screw
LK Treibschr
Vis TP 3x10mm
Tornillo 3x10mm TP 8

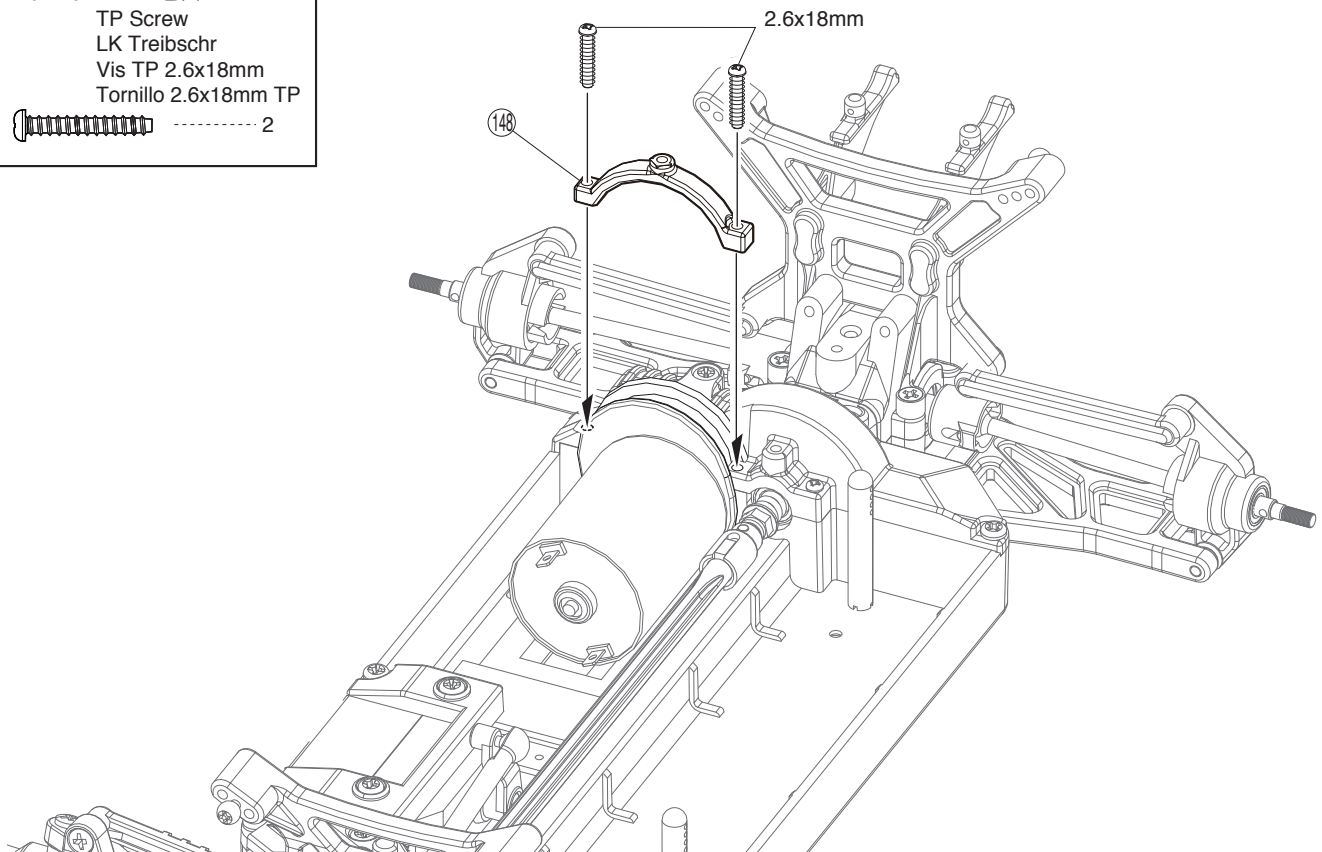
3 x 18mm TPビス
TP Screw
LK Treibschr
Vis TP 3x18mm
Tornillo 3x18mm TP 2

2.6 x 18mm TPビス
TP Screw
LK Treibschr
Vis TP 2.6x18mm
Tornillo 2.6x18mm TP 1

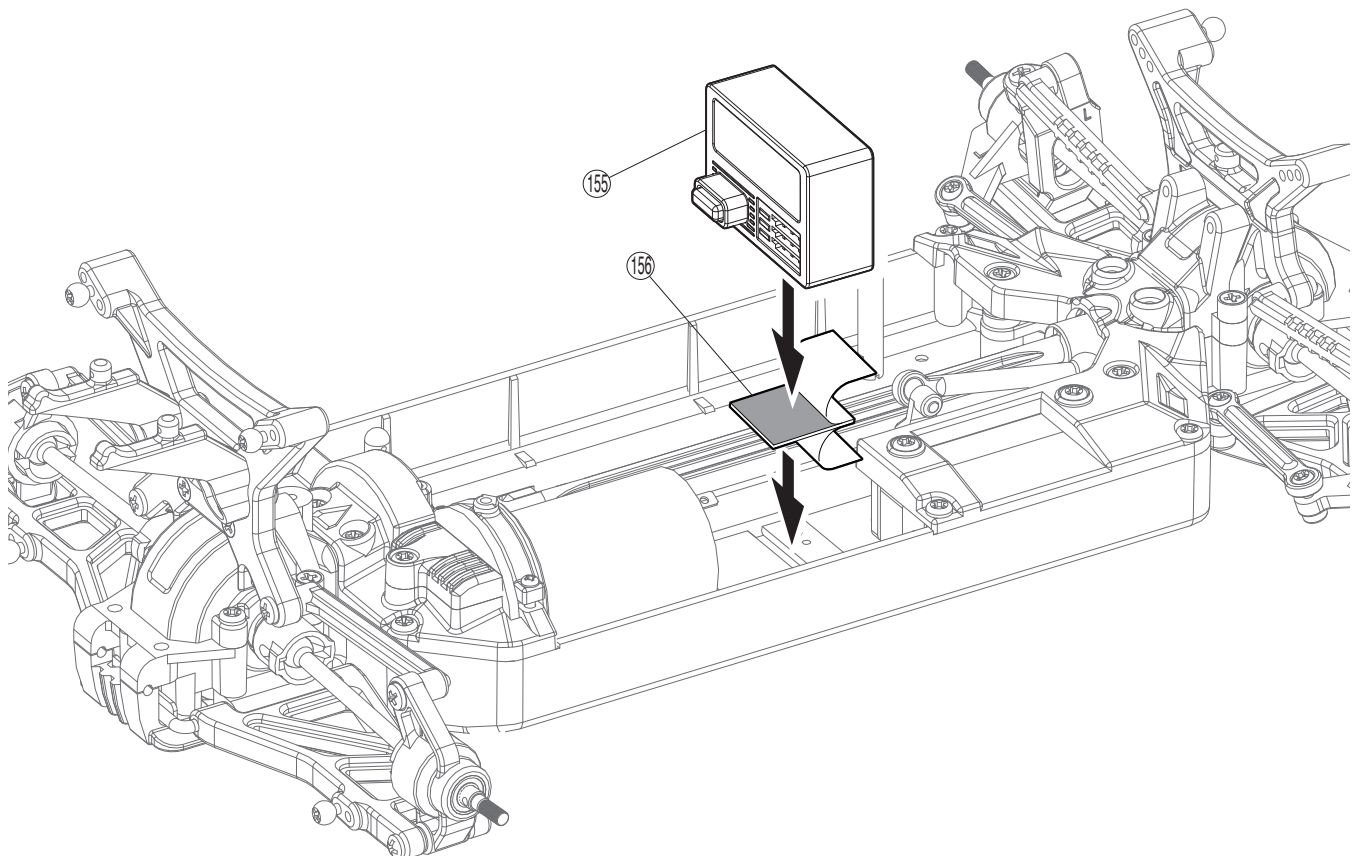


24 モーター / Motor
Motor / Moteur / Motor

2.6 x 18mm TPビス
TP Screw
LK Treibschr
Vis TP 2.6x18mm
Tornillo 2.6x18mm TP



25 受信機 / Receiver
Empfänger / Récepteur / Receptor



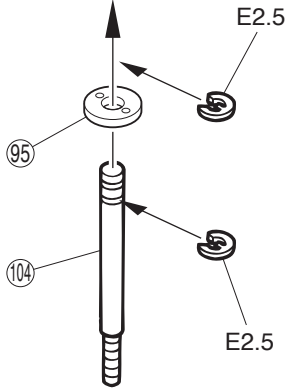
30 ダンパー / Shock Absorber / Stodmpfer Amortisseur / Amortiguador

●フロント用
For Front
Vorne
Avant
Delantero

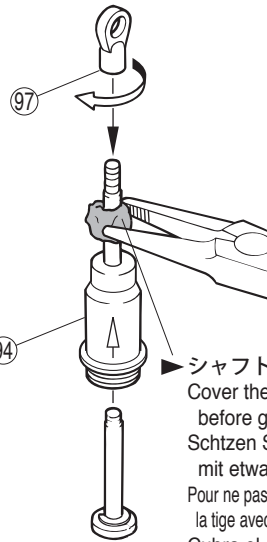
97 ボールエンド(S)
Ball End (S) Kugelpfanne (S)
Chape (S) Rtula (S)

104 ダンパーシャフト(S)
Shock Shaft(S)
Kolbenstange(S)
Tige d'amortisseur(S)
Eje amortiguador(S)

E2.5 エリング E-ring
E-Ring E2.5 Clips 2.5mm Clip E2.5

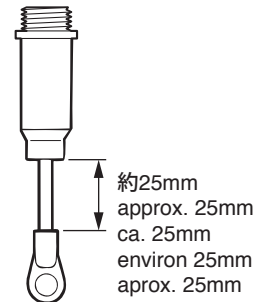


2
4



▶ シャフトに布をまき、つかむ。
Cover the shaft with cloth
before gripping it with pliers.
Schützen Sie die Kolbenstange
mit etwas Stoff oder Papier.
Pour ne pas rayer avec la pince, protégez
la tige avec du papier ou du tissu.
Cubra el eje con un trapo para
evitar rayar el eje.

x2

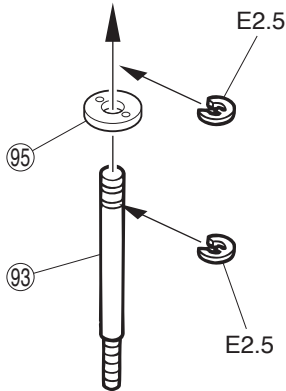


●リヤ用
For Rear
Hinten
Arrière
Trasero

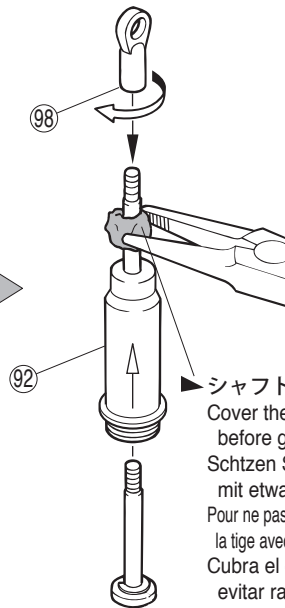
E2.5 エリング E-ring
E-Ring E2.5 Clips 2.5mm Clip E2.5

98 5.8mm ボールエンド(L)
Ball End (L) Kugelpfanne (L)
Chape (L) Rtula (L)

93 ダンパーシャフト(L)
Shock Shaft(L)
Kolbenstange(L)
Tige d'amortisseur(L)
Eje amortiguador(L)

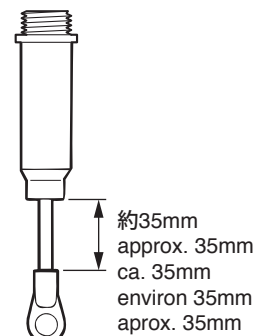


2
4



▶ シャフトに布をまき、つかむ。
Cover the shaft with cloth
before gripping it with pliers.
Schützen Sie die Kolbenstange
mit etwas Stoff oder Papier.
Pour ne pas rayer avec la pince, protégez
la tige avec du papier ou du tissu.
Cubra el eje con un trapo para
evitar rayar el eje.

x2



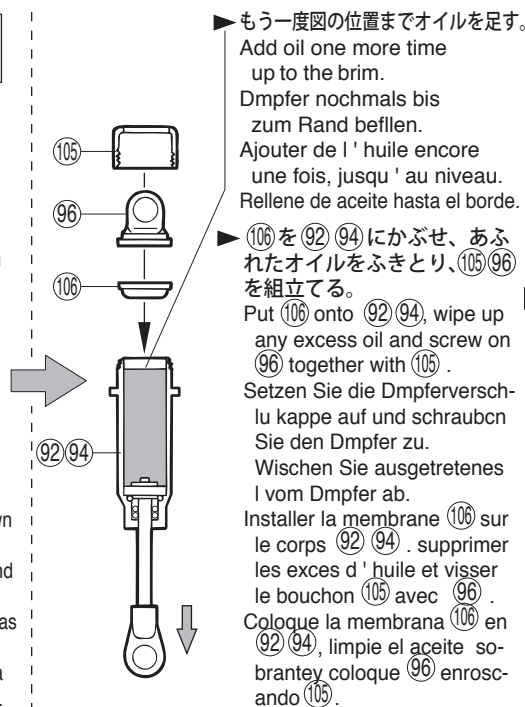
31 ダンパー / Shock Absorber / Stodmpfer Amortisseur / Amortiguador



▶ ピストンを下げ、オイルを図の位置まで入れる。
Pull down the piston and slowly fill in oil.
Kolben nach unten ziehen, langsam mit l befüllen.
Placer le piston en position basse puis remplir doucement d'huile.
Tire del pistn hacia abajo y rellene con aceite.

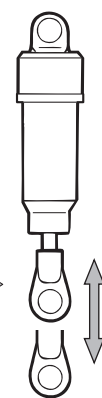
0~1mm
ピストン Piston
Kolben Piston Pistn

▶ ゆっくり上下させ、気泡をとる。
Then, gently move the piston up and down to get rid of air bubbles.
Bewegen Sie den Kolben langsam auf und ab, bis keine Luftblasen mehr l sind.
Puis, actionner doucement le piston de bas en haut, afin d'liminer les bulles d'air.
Ahora mueva el pistn hacia arriba y hacia abajo para eliminar las burbujas de aire.



▶ もう一度図の位置までオイルを足す。
Add oil one more time up to the brim.
Dmpfer nochmals bis zum Rand befüllen.
Ajouter de l'huile encore une fois, jusqu'au niveau.
Rellene de aceite hasta el borde.

▶ 106を92, 94にかぶせ、あふれたオイルをふきとり、105, 96を組立てる。
Put 106 onto 92, 94, wipe up any excess oil and screw on 96 together with 105.
Setzen Sie die Dmpferverschlußkappe auf und schraubcn Sie den Dmpfer zu.
Wischen Sie ausgetretenes l vom Dmpfer ab.
Installer la membrane 106 sur le corps 92, 94. supprimer les exces d'huile et visser le bouchon 105 avec 96.
Coloque la membrana 106 en 92, 94, limpie el aceite sobrante y coloque 96 enroscando 105.



▶ スムーズに動かか確認する。
スムーズに動かないときは、オイルを入れ直す。
Ensure smooth piston movement.
Should a piston not move smoothly. Der Dmpfer mu sich leicht bewegen lassen, ggf. die Befüllung wiederholen.
S'assurer que le piston puisse opre doucement. sinon.
Asegurarse que el pistn se mueve suavemente arriba y abajo.

x2

x2

▶ フロント用
For Front
Vorne
Avant
Delantero

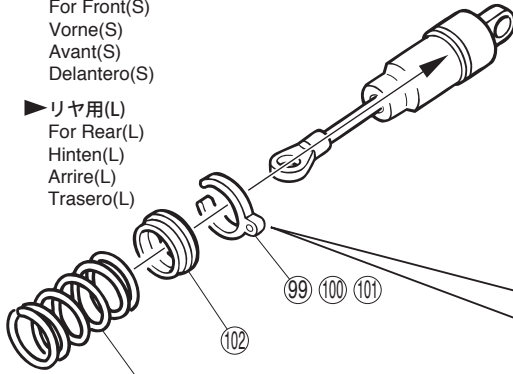
▶ リヤ用
For Rear
Hinten
Arrière
Trasero

x2 2セット組立てる(例)。
Assemble as many times as specified. / Sooft wie angegeben zusammenbauen. /
Assemblez aussi souvent quindiqu. / Repita las veces sealadas.

32 ダンパー / Shock Absorber / Stodmpfer Amortisseur / Amortiguador

▶ フロント用(S)
For Front(S)
Vorne(S)
Avant(S)
Delantero(S)

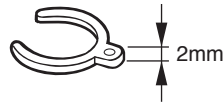
▶ リヤ用(L)
For Rear(L)
Hinten(L)
Arrire(L)
Trasero(L)



▶ フロント用(107) (S)
For Front (107) (S)
Vorne (107) (S)
Avant (107) (S)
Delaantero (107) (S)

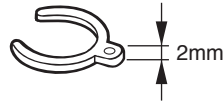
▶ リヤ用(90) (L)
For Rear (90) (L)
Hinten (90) (L)
Arrire (90) (L)
Trasero (90) (L)

● フロント用
For Front
Vorne
Avant
Delaantero



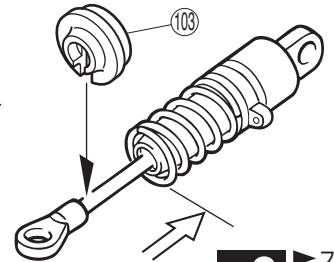
▶ 厚さ4mmのスペーサーを使用します。
Use 2mm size spacer.
2 mm Spacer verwenden.
Utiliser la bague d'espacement 2mm.
Utilice el espaciador 2mm.

● リヤ用
For Rear
Hinten
Arrire
Trasero



▶ 厚さ1mmのスペーサーを使用します。
Use 2mm size spacer.
2mm Spacer verwenden.
Utiliser la bague d'espacement 2mm.
Utilice el espaciador 2mm.

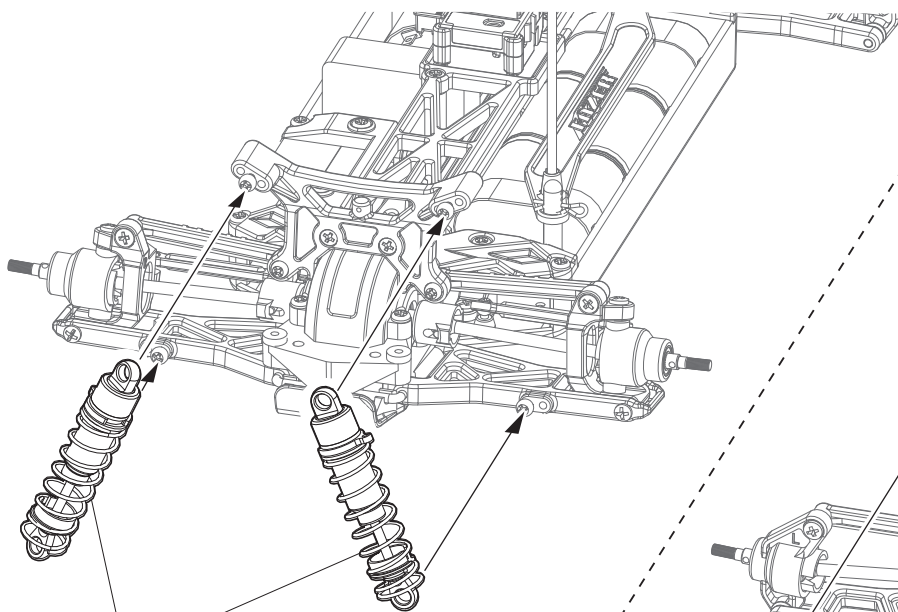
▶ スプリングを縮めて 103 を入れる。
Compress the spring and install 103.
Drcken Sie die Feder zusammen
und schieben Sie 103 auf.
Compresser le ressort pour monter 103.
Comprima el muelle e instale 103.



x2 ▶ フロント用
For Front
Vorne
Avant
Delaantero

x2 ▶ リヤ用
For Rear
Hinten
Arrire
Trasero

33 ダンパー / Shock Absorber / Stodmpfer Amortisseur / Amortiguador



フロントダンパー
Front Shock
Stodmpfer, vorn
Amortisseurs avant
Amortiguadores Delanteros

< フロント >
< Front >
< Vorne >
< Avant >
< Delantero >

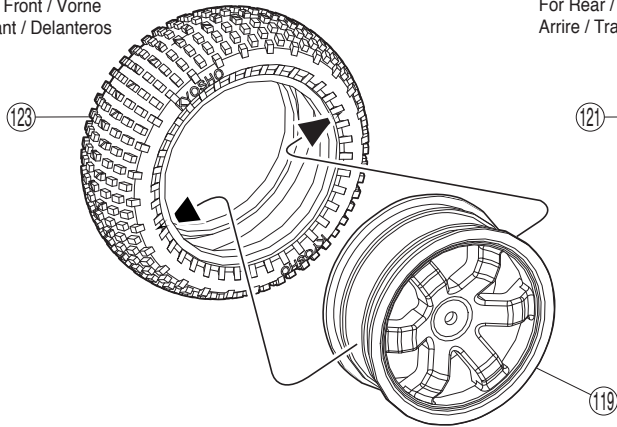
リヤダンパー
Rear Shock
Stodmpfer, hinten
Amortisseurs arrire
Amortiguadores Traseros

< リヤ >
< Rear >
< Hinten >
< Arrire >
< Trasera >

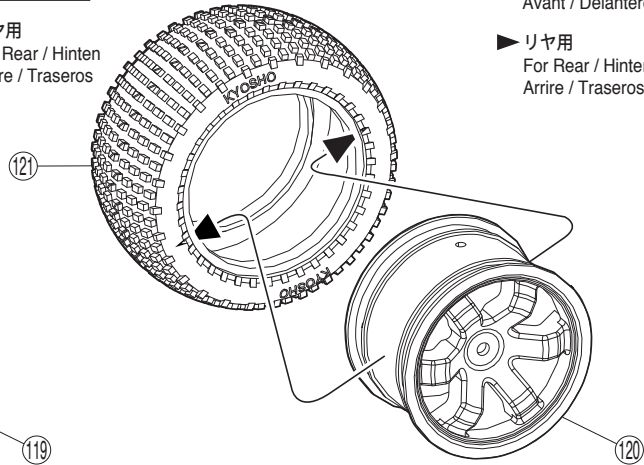
x2 2セット組立てる(例)。
Assemble as many times as specified.
Sooft wie angegeben zusammenbauen.
Assemblez aussi souvent quindiqu.
Repita las veces sealadas.

34 タイヤ&ホイール / Tire & Wheels Reifen & Felgen / Jantes et pneus / Neumáticos y Llantas

▶ フロント用
For Front / Vorne
Avant / Delanteros



▶ リヤ用
For Rear / Hinten
Arrire / Traseros

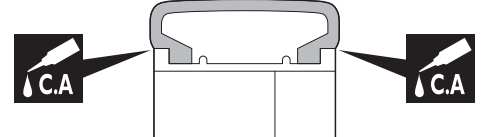
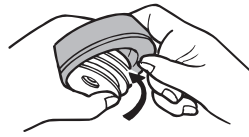


▶ フロント用
For Front / Vorne
Avant / Delanteros

x2

▶ リヤ用
For Rear / Hinten
Arrire / Traseros

x2

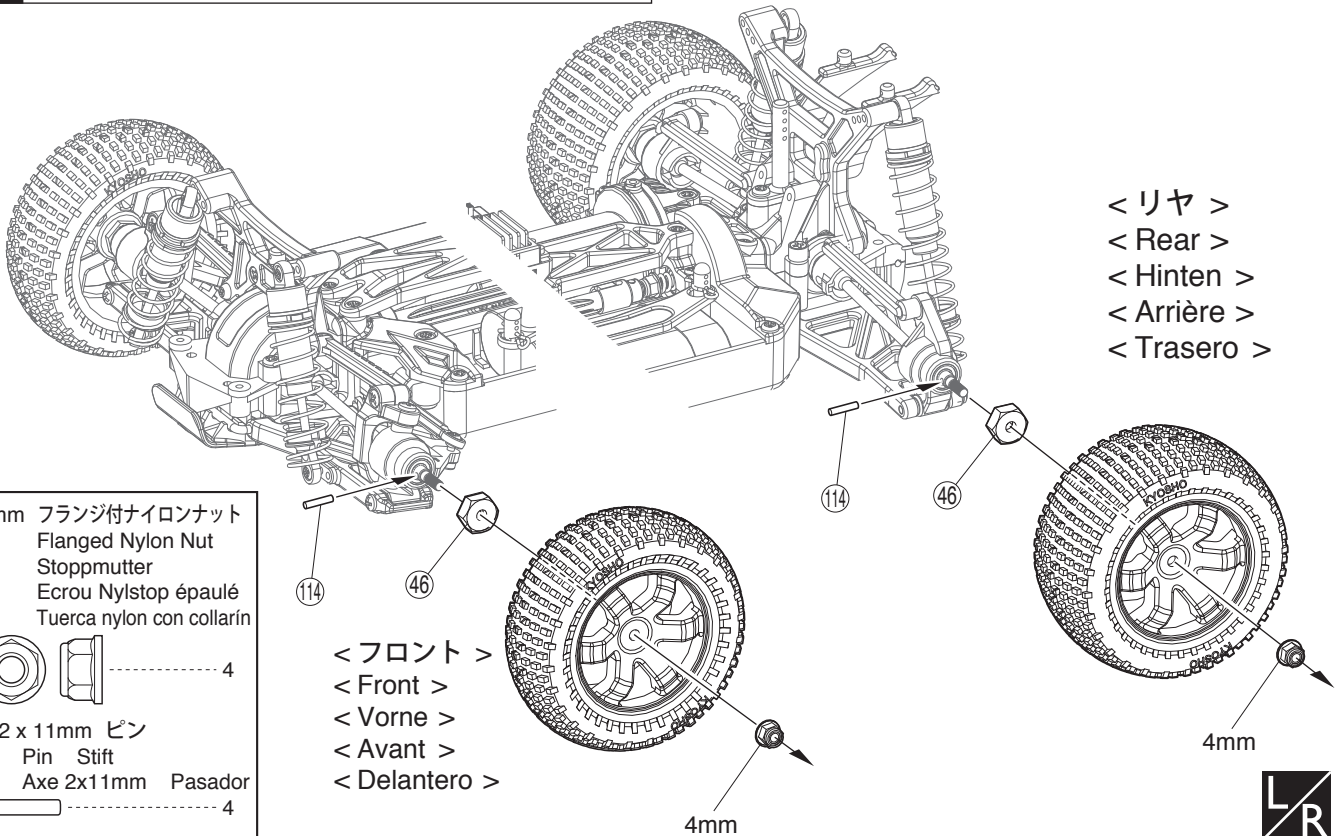


▶ ホイールを回しながら半分くらいタイヤにいれる。
Fit wheels inside tires as shown.
Schieben Sie die Felge in den Reifen wie dargestellt.
Insérer la jante dans le pneu comme indiqué.
Coloque las llantas en el interior.

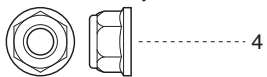
▶ タイヤを強くひっぱりホイールを押しこむ。
Twist the tire onto the wheel.
Ziehen Sie den Reifen auf die Felge.
Faire pivoter la jante pour l'installer.
Gire la llanta.

▶ ピッタリはめてからタイヤとホイールのつなぎ目に瞬間接着剤を流し接着する。
After fitting wheels to tires, apply instant glue as shown.
Setzen Sie die Reifen auf die Felgen und lassen Sie einen Tropfen Sekundenkleber In der Naht zwischen Reifen und Felge entlang laufen.
Après assemblage, collez le bord du pneu sur la jante. Applique pegamento cianocrilato en la junta.


35 タイヤ&ホイール / Tire & Wheels Reifen & Felgen / Jantes et pneus / Neumáticos y Llantas



4mm フランジ付ナイロンナット
Flanged Nylon Nut
Stoppmutter
Ecrou Nylstop épaulé
Tuerca nylon con collarín



⑪④ 2 x 11mm ピン
Pin Stift
Axe 2x11mm Pasador



<フロント>
<Front>
<Vorne>
<Avant>
<Delantero>

<リヤ>
<Rear>
<Hinten>
<Arrière>
<Trasero>

4mm



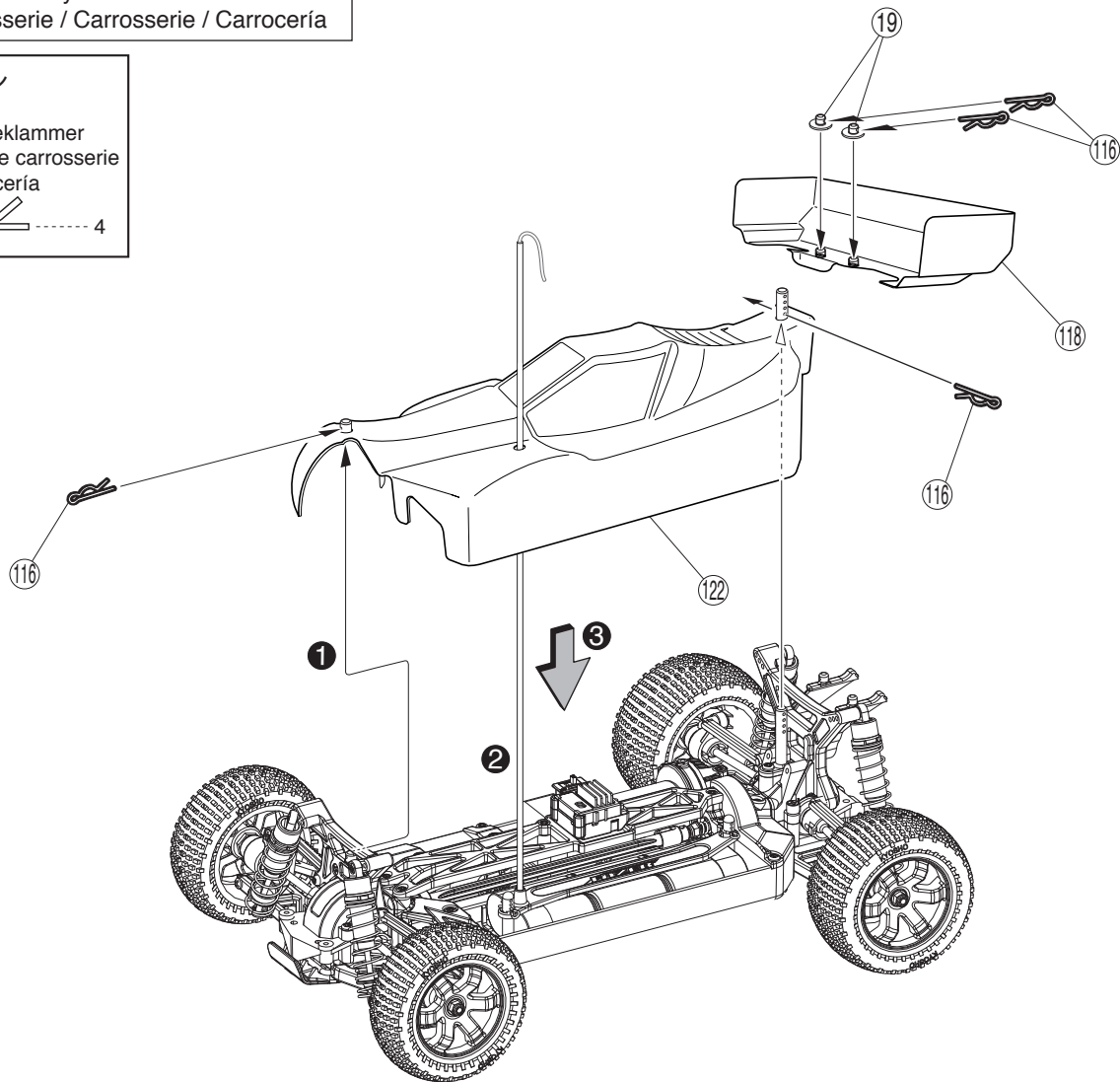
x2 2セット組立てる(例)。
Assemble as many times as specified.
Sooft wie angegeben zusammenbauen.
Assemblez aussi souvent quindiqui.
Repita las veces sealadas.

CA 瞬間接着剤で接着する。
Apply instant glue (CA glue, super glue).
Verwenden Sie Sekundenkleber.
Collez avec de la colle cyanoacrylate.
Applique pegamento instantaneo.

LR 左右同じように組立てる。
Assemble left and right sides the same way.
Bauen Sie eine linke und eine rechte Seite.
Assemblez le côté gauche comme le côté droit.
Realice el montaje de igual forma en ambos lados.

36 ボディ / Body Shell Karosserie / Carrosserie / Carrocería

①① ボディピン
Body Pin
Karosserieklammer
Goupille de carrosserie
Clip carrocería



走行上の注意 / Safety Precautions Sicherheitsvorkehrungen / Mesures de sécurité / Precauciones de Seguridad

- 走行時は、必ずボディを装着してください。
- 下記の場所での走行は、故障の原因になりますのでおやめください。
 - ・ シャシーにからむような草の生えているところ。
 - ・ 泥地、砂地、砂利の多いところ。
- 定期的に、各部のビス類が緩んでないか確認してください。
- Always run your car with the body shell fitted!
- Do not run your car on ground:
 - ・ that is overgrown with grass.
 - ・ that is muddy, sandy or rocky.
- Check all screws, nuts etc. on a regular basis for looseness.
- Bedienen Sie Ihr Auto, nur wenn die Karosserie montiert ist!
- Vermeiden Sie Gelände, das:
 - ・ mit Gras überwachsen ist.
 - ・ schlammig, sandig oder steinig ist.
- Überprüfen Sie regelmäßig alle Schrauben, Muttern usw. auf festen Sitz.
- N'opérez votre voiture que lorsque la carrosserie est montée!
- N'opérez pas votre voiture sur du terrain:
 - ・ recouvert d'herbe.
 - ・ boueux, sableux ou recouvert de pierres.
- Vérifiez régulièrement la visserie.
- Coloque la carrocería antes de rodar.
- No utilice su modelo en terrenos con hierba alta, con barro o arena.
- Compruebe periódicamente todos los tornillos, tuercas, etc.

オプションパーツを取付ける場合 / Installing Option Parts
 Die Montage von Tuningteilen / Pièces options (non-incluses) / Instalación de piezas opcionales

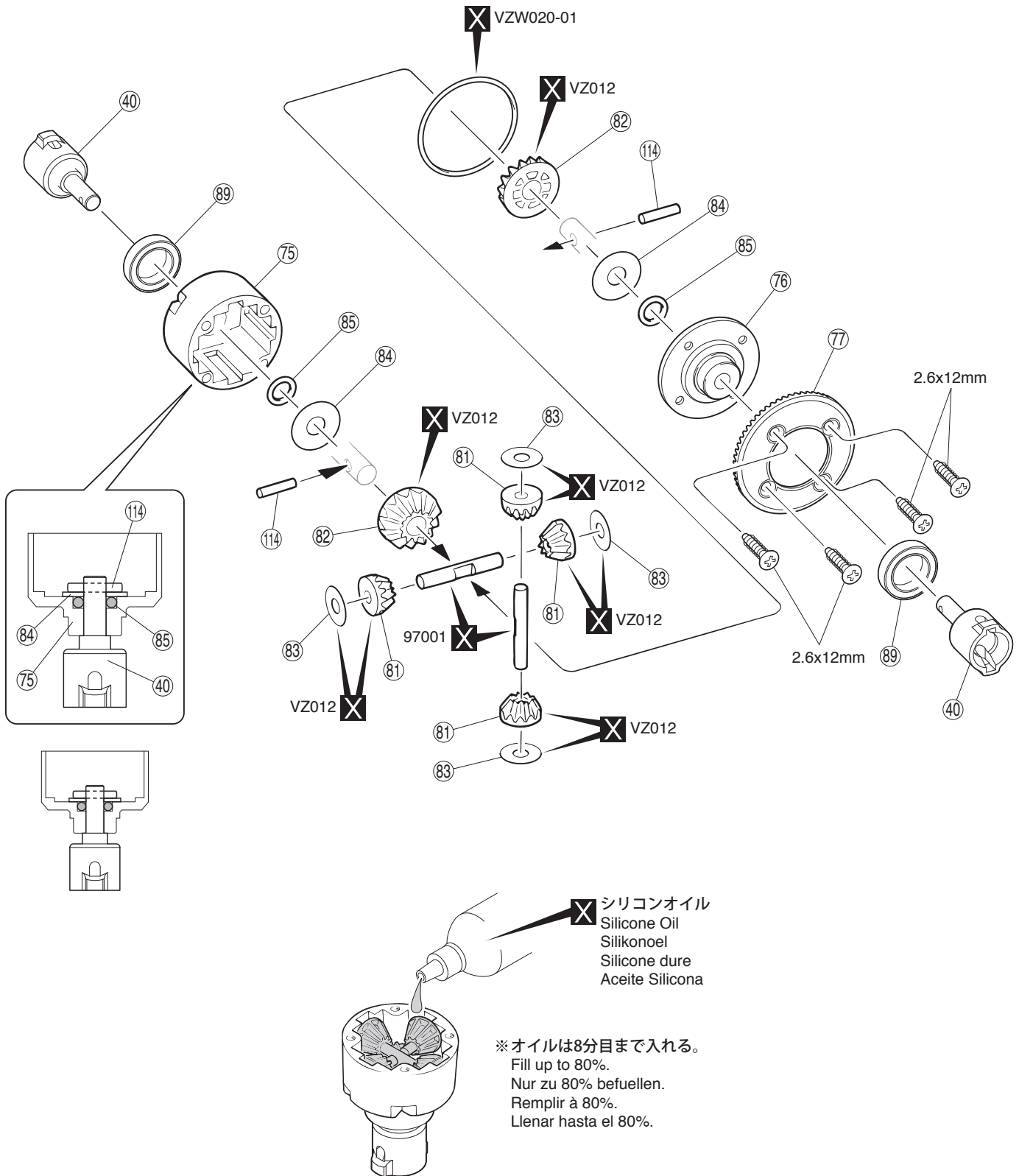
デフを4ベベル化する場合

If installing 4-bevel gear differential.

Umbau der Differentiale in Vorder- und Hinterachse

Montage d'un différentiel avant ou de 4 pignons de diff sur l'arrière

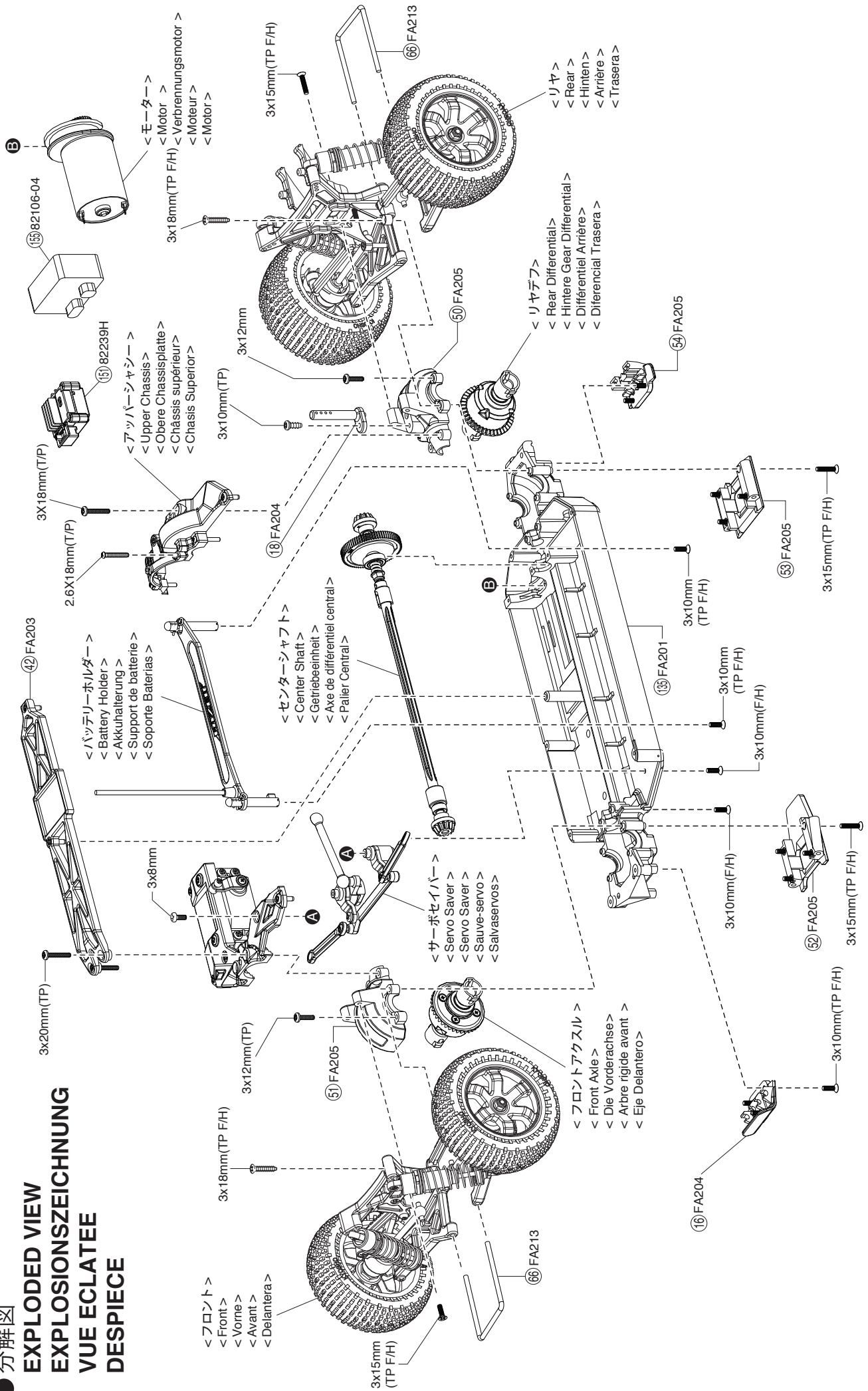
Si instala diferencial delantero o diferencial 4 piñones trasero.



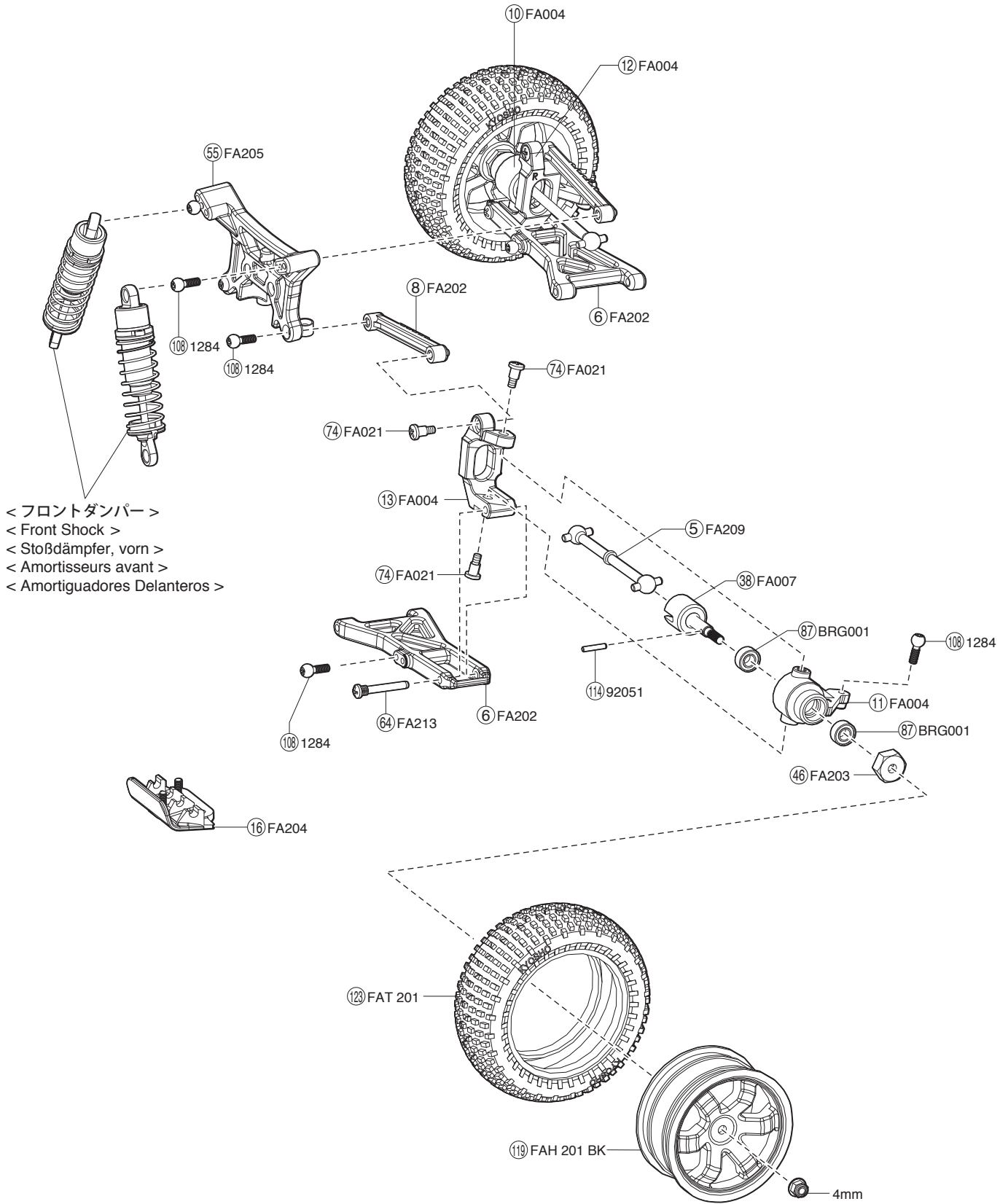
X 別購入品。
 Must be purchased separately!
 Das Teil ist nicht im Bausatz enthalten!
 Doit être acheté séparément!
 Debe comprarse por separado.



**EXPLODED VIEW
EXPLOSIONSZEICHNUNG
VUE ECLATEE
DESPIECE**

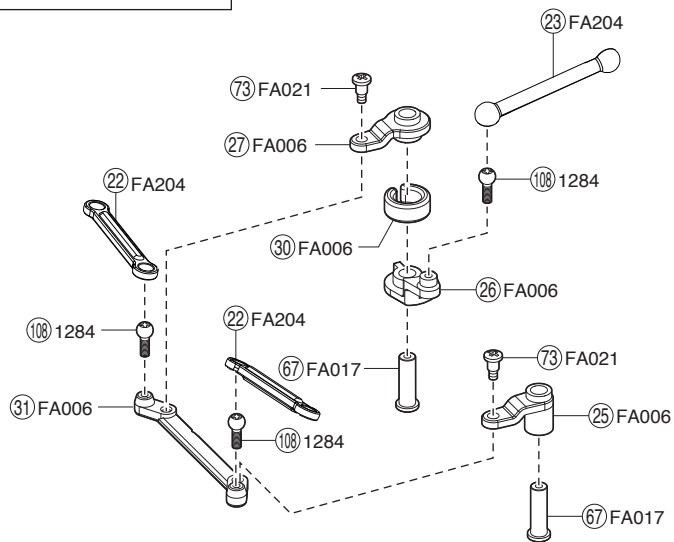


フロント / Front / Vorne /
Avant / Delantera

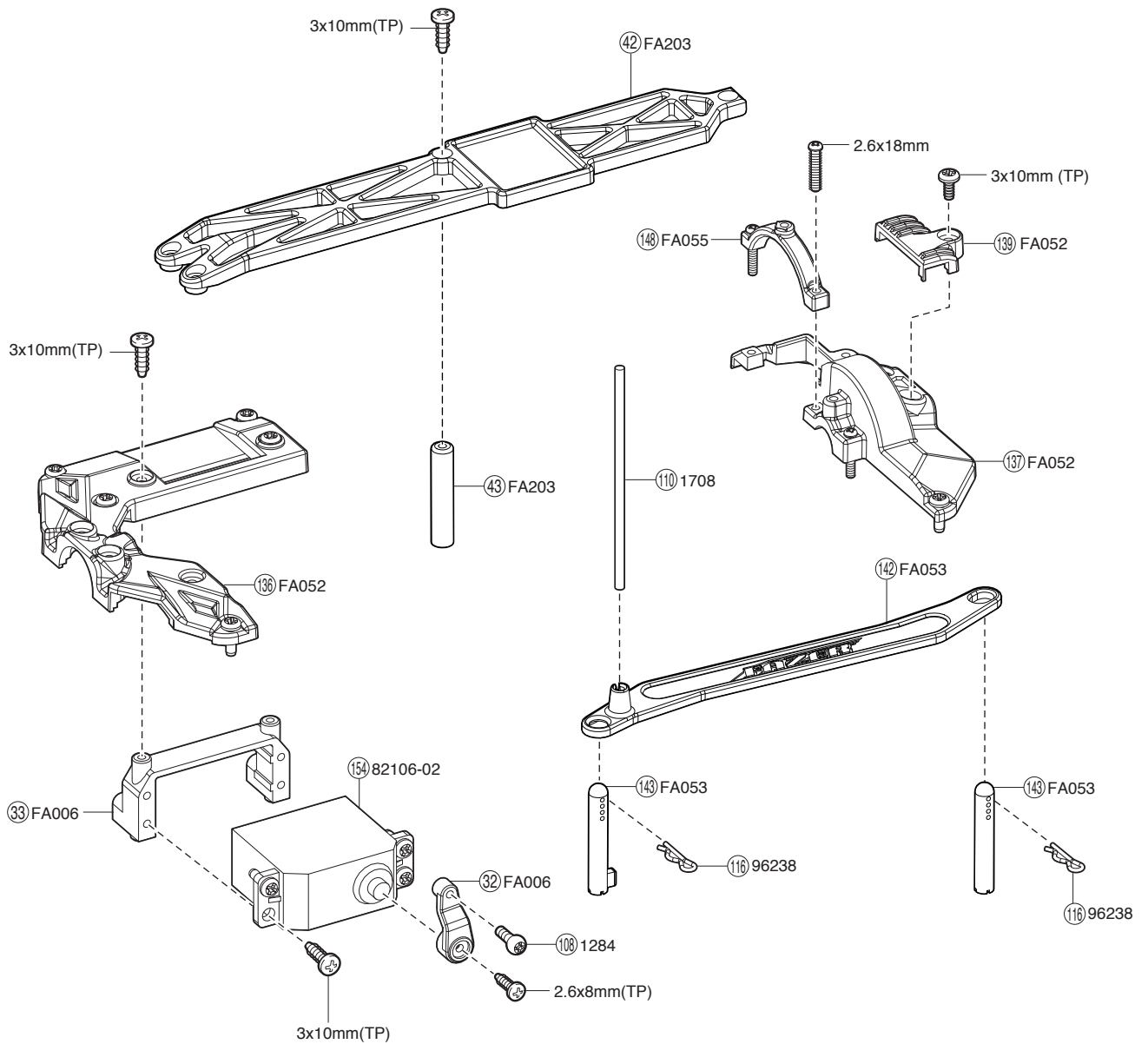


< フロントダンパー >
< Front Shock >
< Stoßdämpfer, vorn >
< Amortisseurs avant >
< Amortiguadores Delanteros >

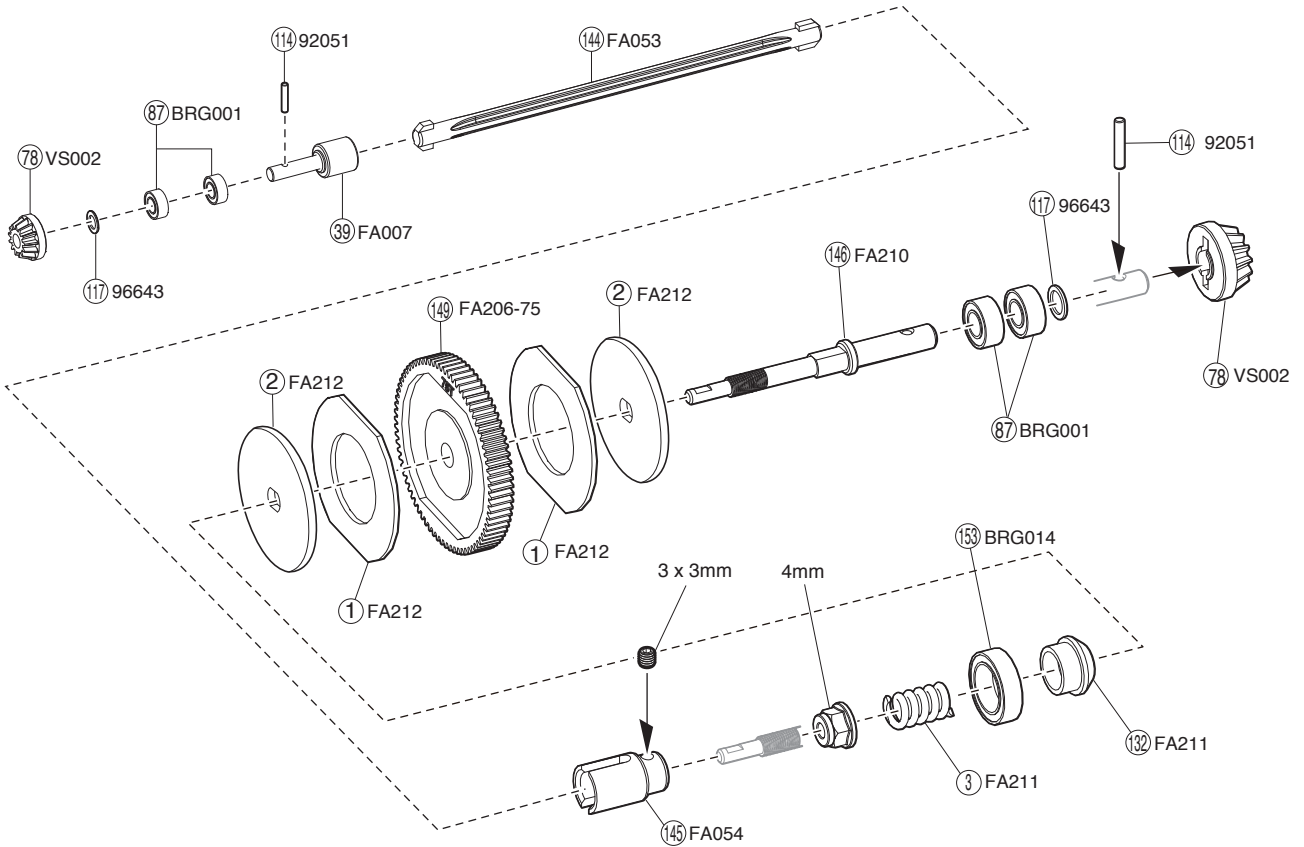
サーボセイバー / Servo Saver / Servo Saver /
Sauve-servo / Salvaservos



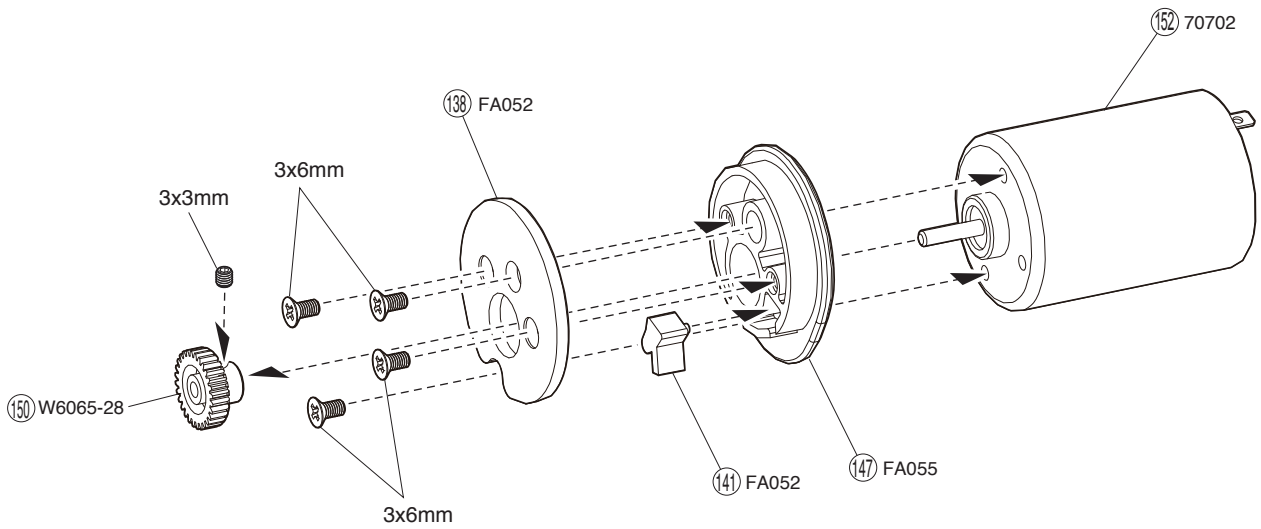
アッパーシャシー / Upper Chassis / Obere Chassisplatte /
Châssis supérieur / Chasis Superior



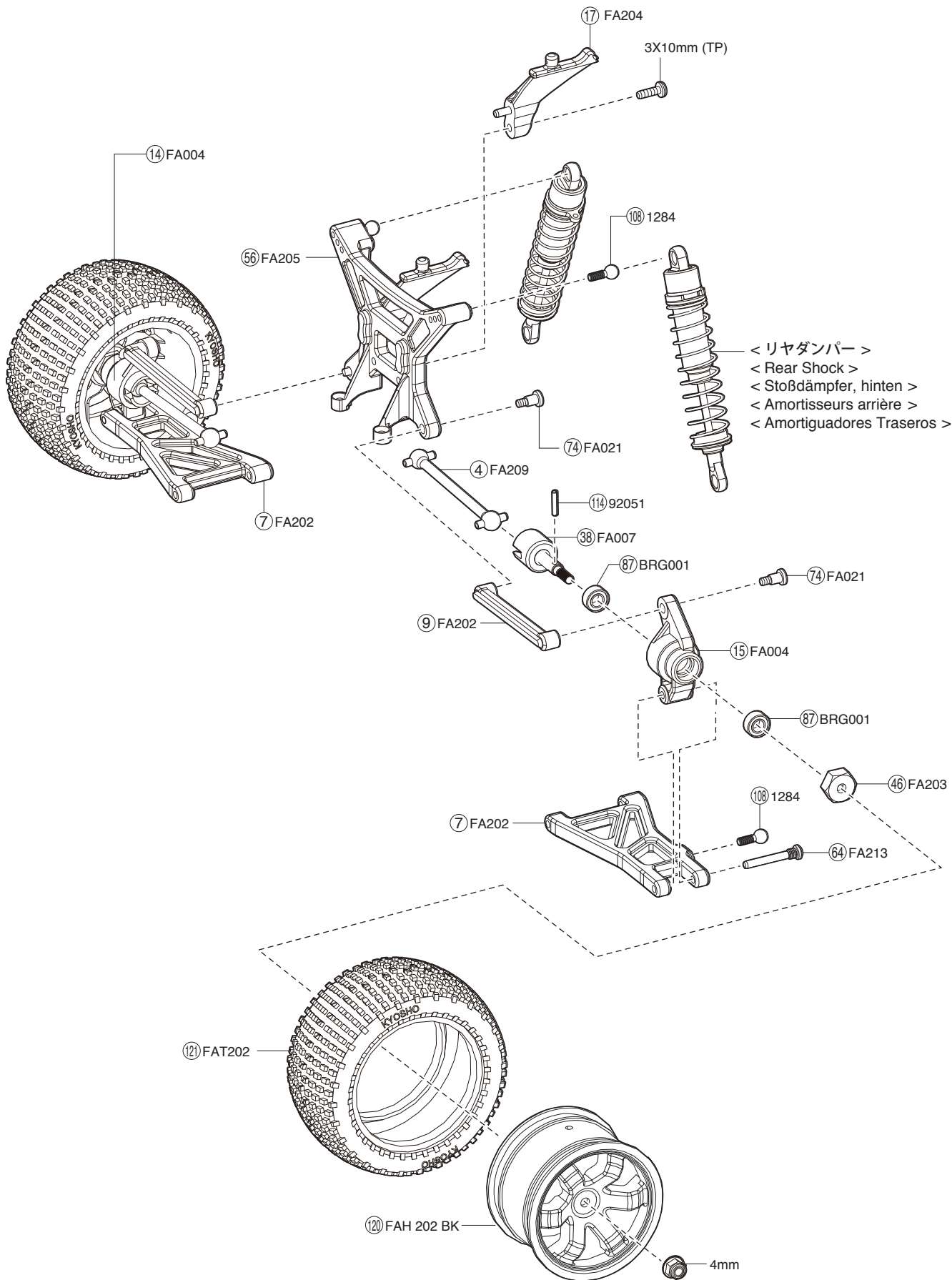
センターシャフト / Center Shaft / Getriebeeinheit /
Axe de différentiel central / Palier Central



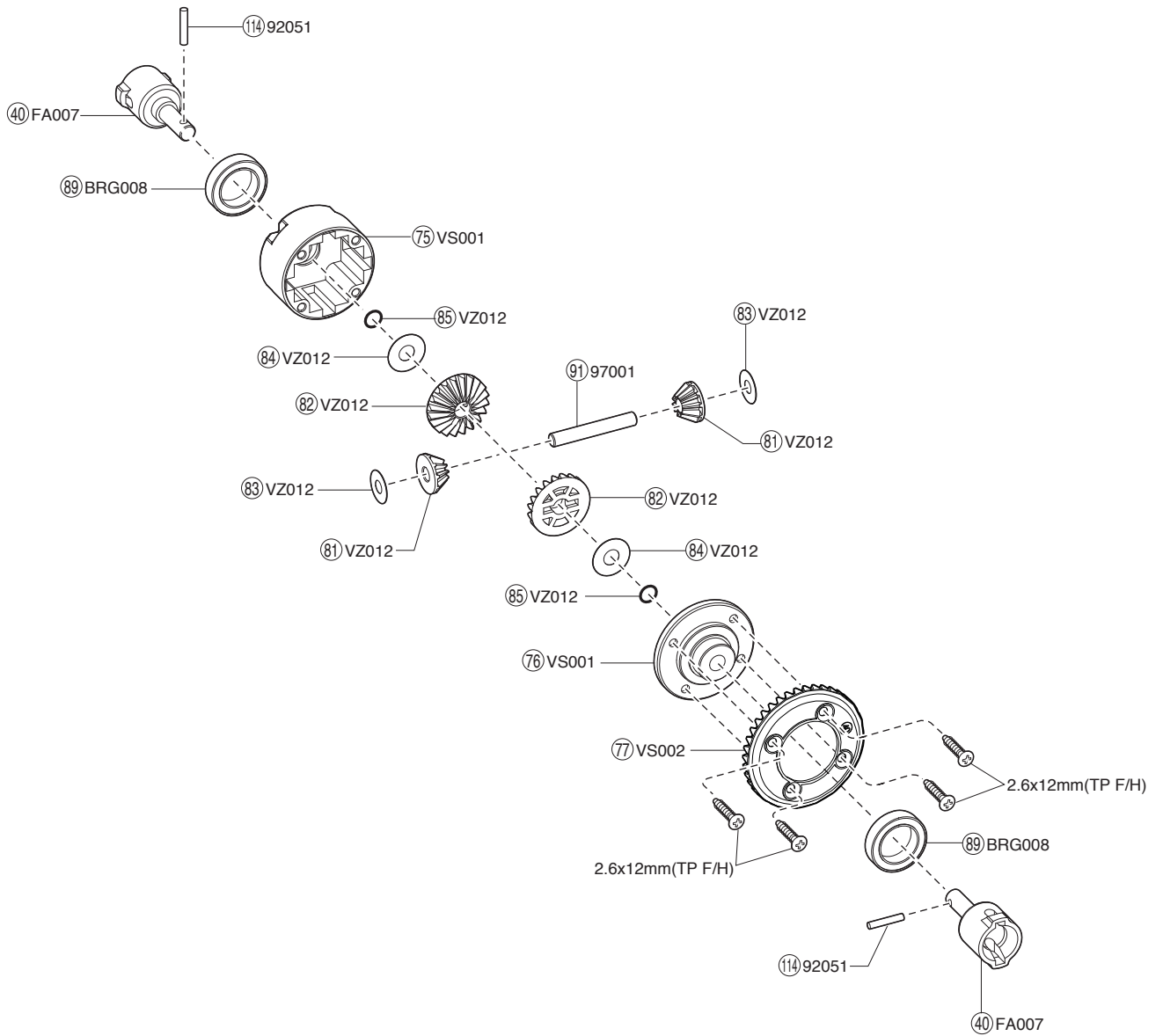
モーター / Motor / Motor / Moteur
Motor



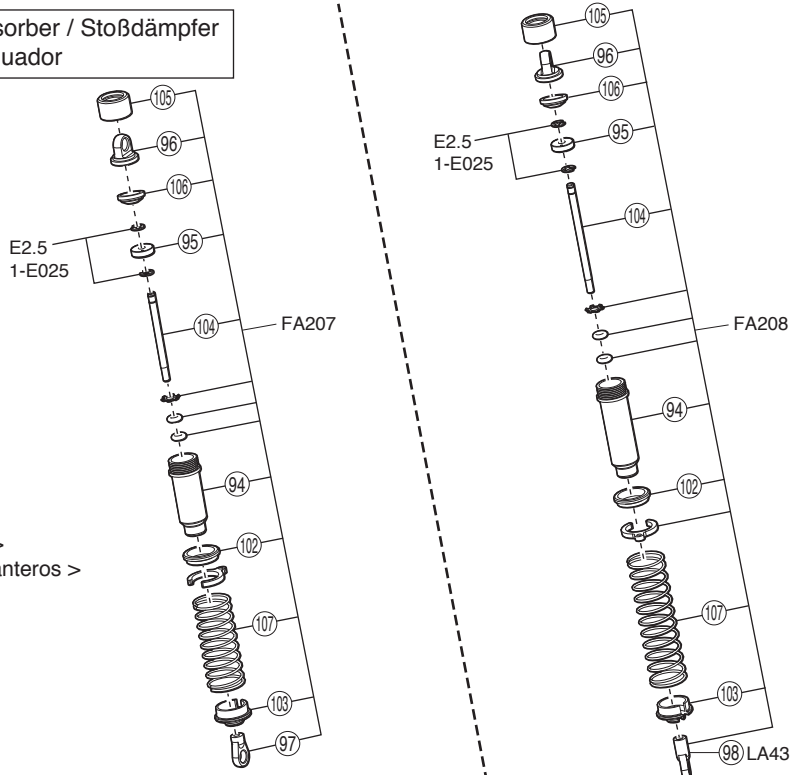
リヤ / Rear / Hinten /
Arrière / Trasera



デフギヤ / Differential / Gear Differential
 Différentiel / Diferencial



ダンパー / Shock Absorber / Stoßdämpfer
 Amortisseur / Amortiguador



< フロントダンパー >
 < Front Shock >
 < Stoßdämpfer, vorn >
 < Amortisseurs avant >
 < Amortiguadores Delanteros >

< リヤダンパー >
 < Rear Shock >
 < Stoßdämpfer, hinten >
 < Amortisseurs arrière >
 < Amortiguadores Traseros >

スペアパーツ SPARE PARTS

★ FOR JAPANESE MARKET ONLY.

品番 No.	パーツ名 Part Names	内容 (キーNo.と入数) Quantity	★定価 (税込)
BRG001	シールドベアリング (5x10x4) Shield Bearing (5x10x4)	⑧7 x 4	1050
BRG008	シールドベアリング (12x18x4) Shield Bearing (12x18x4)	⑧9 x 2	1890
BRG014	シールドベアリング(10x15x4)2入り Shield Bearing(10x15x4)2pcs	⑧5 x 2	1260
FA004	ナックル/ハブセット Knuckle Hub Set	⑩ ⑪ ⑫ ⑬ ⑭ ⑮ x 1	525
FA006	リンケージクランクセット Linkage Crank Set	⑳ ㉑ ㉒ ㉓ ㉔ ㉕ ㉖ ㉗ x 1	420
FA007	ホイール/デフシャフトセット Wheel-Diff Shaft Set	⑳ ㉑ x 4 ㉒ x 2	1575
FA017	サーボセイバーシャフトセット Servo Saver Shaft Set	⑥7 x 2	735
FA021	キングピンセット King Pin Set	㉓ ㉔ x 4	420
FA052	アッパーカバー (EP FAZER) Upper Cover(EP FAZER)	⑬⑩ ⑬⑪ ⑬⑫ ⑬⑬ ⑬⑭ x 1	1050
FA053	バッテリーホルダー (EP FAZER) Battery Holder(EP FAZER)	⑬⑭ ⑬⑮ x 1 ⑬⑯ x 2	420
FA054	メインシャフトセット(EP FAZER) Main Shaft Set(EP FAZER)	⑬⑰ x 1	840
FA055	モーターマウント (EP FAZER) Motor Mount(EP FAZER)	⑬⑱ ⑬⑲ x 1	840
FA201	メインシャーシ (EP FAZER KOBRA) Main Chassis(EP FAZER KOBRA)	⑬⑳ x 1	1260
FA202	ササアームセット(EP FAZER KOBRA) Suspension Arm Set(EP FAZER KOBRA)	⑥ ⑦ ⑧ ⑨ x 2	630
FA203	アッパープレートセット (EP FAZER KOBRA) Upper Plate Set(EP FAZER KOBRA)	④② ④③ x 1 ④④ x 4	420
FA204	バンパーセット (EP FAZER KOBRA) Bumper Set(EP FAZER KOBRA)	⑬① ⑬② ⑬③ x 1 ⑬④ ⑬⑤ x 2	420
FA205	サスホルダー/ダンパーステーセット (EP FAZER KOBRA) Susholder Shock Stay Set(EP FAZER KOBRA)	⑤① ⑤② ⑤③ ⑤④ ⑤⑤ ⑤⑥ x 1	735
FA206-75	スーパーギヤ (75T-48P/EP FAZER KOBRA) Super Gear (75T-48P/EP FAZER KOBRA)	⑬⑶ x 1	420
FA207	フロントダンパーセット (EP FAZER KOBRA) Front Shock Set(EP FAZER KOBRA)	2set	1050
FA208	リアダンパーセット (EP FAZER KOBRA) Rear Shock Set(EP FAZER KOBRA)	2set	1050
FA209	スイングシャフト58.5(EP FAZER KOBRA) Swingshaft58.5(EP FAZER KOBRA)	④ x 2	840
FA210	Rメインドライブシャフト (EP FAZER KOBRA) R Main Drive Shaft(EP FAZER KOBRA)	⑬⑷ x 1	473
FA211	スリッパースプリングセット (EP FAZER KOBRA) Slipper Spuring Set(EP FAZER KOBRA)	③ ⑬⑸ x 1	735
FA212	スリッパプレートセット (EP FAZER KOBRA) Slipper Plate(EP FAZER KOBRA)	① ② x 2	420
FA213	サスシャフトセット (EP FAZER KOBRA) Suspension Shaft Set(EP FAZER KOBRA)	⑥⑥ x 1 ⑥④ x 2	315
FA214	スイングシャフト (L=59/2pcs/EP FAZER KOBRA) Swing Shaft (L=59/2pcs/EP FAZER KOBRA)	⑤ x 2	840
FAH201BK	フロントホイール (EP FAZER KOBRA) Front Wheel(EP FAZER KOBRA)	⑬⑹ x 2	420
FAH202BK	リアホイール (EP FAZER KOBRA) Rear Wheel(EP FAZER KOBRA)	⑬⑺ x 2	473

品番 No.	パーツ名 Part Names	内容 (キーNo.と入数) Quantity	★定価 (税込)
FAT201	フロントタイヤ(EP FAZER KOBRA) Front Tire(EP FAZER KOBRA)	⑬⑱ x 2	630
FAT202	リアタイヤ(EP FAZER KOBRA) Rear Tire(EP FAZER KOBRA)	⑬⑲ x 2	683
FAB201	ボディ (EP FAZER KOBRA)完成済み Body(EP FAZER KOBRA)	⑬⑱ ⑬⑲ x 1	4200
FAB251	ボディセット (EP FAZER KOBRA) Body Set(EP FAZER KOBRA)	⑬⑱ ⑬⑲ x 1 (未塗装)	2730
FAD201	デカール (EP FAZER KOBRA) Decal(EP FAZER KOBRA)		630
LA43	5.8mm ボールエンド 5.8mm Ball End	⑨⑧ x 12	315
VS001	デフケース Differential Case	⑦⑤ ⑦⑥ x 2 2.6x12mm TPサラビス x 8 2.6x12mm Self-Tapping Flat Head Screw	473
VS002	リングギヤセット (40T) Ring Gear Set (40T)	⑦⑦ ⑦⑧ x 1	683
VZ012	デフギヤセット Differential Gear Set	⑧② ⑧④ ⑧⑤ x 4 ⑧① ⑧③ x 8	945
W6007	HCダイヤフラム (白) HC Diaphragm (White)	⑩⑥ x 8	420
W6065-28	ピニオンギヤ(28T-48P) Pinion Gear(28T-48P)	⑬⑵ x 1	420
1284	5.8mmピロボール (銀) 5.8mm Pillow Ball (Silver)	⑩⑧ x 8	210
1708	カラーアンテナ (黒) Color Antenna (Black)	⑪⑩ x 4	525
70702	540クラスGシリーズ モーター G27 シングル 540 Class G-Series Motor G27 Single	⑬⑶ x 1	1680
82106-01	送信機アンテナ (KT-6) Antenna for Transmitter (KT-6)	1本入 1pcs	735
82106-02	サーボ KS101BK Servo KS101BK	⑬⑷ x 1	5775
82106-02-1	サーボギヤセット (KS101BK) Servo Gear Set (KS101BK)	1セット 1 set	210
82106-04	受信機 KR-1NBK Receiver KR-1NBK	⑬⑸ x 1	5775
82239H	KA-16H E.S.Cユニット KA-16H E.S.C Unit	⑬⑸ x 1	6825
92051	2x11mmピン 2x11mm Pin	⑪④ x 10	315
92638	スナップピン Snap Pin	⑪⑥ x 10	210
96441B	スポンジテープ (1mm厚) Sponge Tape (Thick 1mm)	⑬⑹ x 1	315
96643	5x7mm シムセット 5x7mm Shim Set	⑪⑷ x 0.1, 0.2, 0.3 (各10枚入) Include 10pcs each 0.1, 0.2, 0.3	473
97001	ベベルシャフト (4x27mm/6入 BS107) Bevel Shaft (4x27mm/6pcs BS107)	⑨① x 6	630

キットの部品の一部にはスペアパーツとして販売していない物があります。京商ではオプションパーツを販売していますのでお買い求めください。Some of the parts included are not available as spare parts. Purchase optional parts instead.

パーツの定価に消費税が含まれております。また、定価、発送手数料、消費税は平成21年4月1日現在のものです。法規改正、運賃改定、諸事情などともない変更になりますのでご了承ください。

オプションパーツ OPTIONAL PARTS

★ FOR JAPANESE MARKET ONLY.

品番 No.	パーツ名 Part Names	内容 (キーNo.と入数) Quantity	★定価 (税込)
FAW004	SPサーボセイバースプリングセット SP Servo Saver Spring Set	③⑩と交換 ハードタイプ instead of ③⑩. Hard type	525
VSW018	スチールベベルギヤセット(39T) Steel Bevel Gear Set (39T)	⑦⑦, ⑦⑧と交換 instead of ⑦⑦, ⑦⑧.	3990
VSW019	スチールベベルギヤセット(40T) Steel Bevel Gear Set (40T)	⑦⑦, ⑦⑧と交換 instead of ⑦⑦, ⑦⑧.	3990
VSW045	スチールベベルギヤセット(38T) Steel Bevel Gear Set (38T)	⑦⑦, ⑦⑧と交換 instead of ⑦⑦, ⑦⑧.	3990
VZW009	LSDギヤセット (V-ONE用) TCD Gear Set (for V-ONE)	1セット入 1 set	7875
VZW020-01	フロントデフケースシール Front Differential Case Seal	4入り 4 pcs.	368
VZW211	64チタン/ベベルシャフト 64 Titanium / Bevel Shaft	⑨①と交換 チタン製2本入り instead of ⑨①. Titanium made 2pcs.	1365
UM128	4.8mmボールスタッド 4.8mm Ball Stud	⑩⑧に替えて使用 Replacement for ⑩⑧.	420
W5181-55	スプリング (S) #55 Spring(S) #55	⑩⑦と交換 instead of ⑩⑦.	578
W5181-60	スプリング (S) #60 Spring(S) #60	⑩⑦と交換 instead of ⑩⑦.	578
W5181-65	スプリング (S) #65 Spring(S) #65	⑩⑦と交換 instead of ⑩⑦.	578
W5181-09	スプリング (S) #70 Spring(S) #70	⑩⑦と交換 instead of ⑩⑦.	315
W5181-75	スプリング (S) #75 Spring(S) #75	⑩⑦と交換 instead of ⑩⑦.	578
W5183-03	スプリング (L) #50 Spring(L) #50	⑨⑩と交換 instead of ⑨⑩.	315
W5183-60	スプリング (L) #60 Spring(L) #60	⑨⑩と交換 instead of ⑨⑩.	578
W5183-65	スプリング (L) #65 Spring(L) #65	⑨⑩と交換 instead of ⑨⑩.	578
W5183-68	スプリング (L) #68 Spring(L) #68	⑨⑩と交換 instead of ⑨⑩.	630
W5183-04	スプリング (L) #70 Spring(L) #70	⑨⑩と交換 instead of ⑨⑩.	315
W5183-75	スプリング (L) #75 Spring(L) #75	⑨⑩と交換 instead of ⑨⑩.	578
W5183-80	スプリング (L) #80 Spring(L) #80	⑨⑩と交換 instead of ⑨⑩.	578

品番 No.	パーツ名 Part Names	内容 (キーNo.と入数) Quantity	★定価 (税込)
W5202W	リアホイール (2WD/4WD/2.2インチ/ホワイト/2pcs) Rear Wheel(2WD/4WD/2.2-inch/White/2psc)	⑩⑫と交換 instead of ⑩⑫.	630
W5202Y	リアホイール (2WD/4WD/2.2インチ/イエロー/2pcs) Rear Wheel(2WD/4WD/2.2-inch/Yellow/2psc)	⑩⑫と交換 instead of ⑩⑫.	630
W5203KY	ナローホイール (56サイズ/イエロー/2pcs) Narrow Wheel(56-size/Yellow/2psc)	⑩⑨と交換 instead of ⑩⑨.	368
W5203W	ナローホイール (56サイズ/ホワイト/2pcs) Narrow Wheel(56-size/White/2psc)	⑩⑨と交換 instead of ⑩⑨.	368
W5631M	ナロータイヤ (56サイズ: Hピン: M) Narrow Tire(56Size: H Pin: M)	⑩⑫と交換 instead of ⑩⑫.	714
W5641M	タイヤ (56サイズ: Hピン: M) Tire(56Size: H Pin: M)	⑩⑪と交換 instead of ⑩⑪.	714
W5038	インナースポンジ (56サイズ/ハイトラクション) Inner Sponge (56 Size)	2個入 2pcs	263
W6006	HCダイヤフラム (黒) HC Diaphragm (Black)	⑩⑥と交換 8入 instead of ⑩⑥. 8pcs	420
W6065-25	ピニオンギヤ(25T-48P) Pinion Gear (25T-48P)	⑩⑤と交換 instead of ⑩⑤.	420
W6065-26	ピニオンギヤ(26T-48P) Pinion Gear (26T-48P)	⑩⑤と交換 instead of ⑩⑤.	420
W6065-27	ピニオンギヤ(27T-48P) Pinion Gear (27T-48P)	⑩⑤と交換 instead of ⑩⑤.	420
W6065-29	ピニオンギヤ(29T-48P) Pinion Gear (29T-48P)	⑩⑤と交換 instead of ⑩⑤.	420
W6065-30	ピニオンギヤ(30T-48P) Pinion Gear (30T-48P)	⑩⑤と交換 instead of ⑩⑤.	420
W6065-31	ピニオンギヤ(31T-48P) Pinion Gear (31T-48P)	⑩⑤と交換 instead of ⑩⑤.	420
W6065-32	ピニオンギヤ(32T-48P) Pinion Gear (32T-48P)	⑩⑤と交換 instead of ⑩⑤.	420
W6065-33	ピニオンギヤ(33T-48P) Pinion Gear (33T-48P)	⑩⑤と交換 instead of ⑩⑤.	420
W6065-34	ピニオンギヤ(34T-48P) Pinion Gear (34T-48P)	⑩⑤と交換 instead of ⑩⑤.	420
W6065-35	ピニオンギヤ(35T-48P) Pinion Gear (35T-48P)	⑩⑤と交換 instead of ⑩⑤.	420
70701B	540クラス Gシリーズモーター G20 シングル 540 Size G Series Motor G20 Single	セットで使用。ハイスピードタイプ Use together. High speed type.	1890
82232L	パーフェックスKA-15Lバック付きFEIアンブ (リポ対応) PERFEX KA-15L ESC(W/Reverse/Lipo)		8400



ベアリング BALL BEARING

★ FOR JAPANESE MARKET ONLY.

品番 No.	パーツ名 Part Names	内容 (キーNo.と入数) Quantity	★定価 (税込)
BRG001	シールドベアリング (5x10x4) Shield Bearing (5x10x4)	4個入 4pcs	1050
BRG001 SUS	SUSシールドベアリング (5x10x4) SUS Shield Bearing (5x10x4)	2個入 2pcs	840
BRG001 TS	テフロンシールドベアリング (5x10x4) Teflon Shield Bearing (5x10x4)	4個入 4pcs	840
BRG002	シールドベアリング (5x8x2.5) Shield Bearing (5x8x2.5)	4個入 4pcs	1050
BRG002 SUS	SUSシールドベアリング (5x8x2.5) SUS Shield Bearing (5x8x2.5)	2個入 2pcs	840
BRG003	シールドベアリング (4x8x3) Shield Bearing (4x8x3)	4個入 4pcs	1050
BRG003 SUS	SUSシールドベアリング (4x8x3) SUS Shield Bearing (4x8x3)	2個入 2pcs	840
BRG004	シールドベアリング (8x14x4) Shield Bearing (8x14x4)	4個入 4pcs	1050
BRG005	シールドベアリング (8x16x5) Shield Bearing (8x16x5)	2個入 2pcs	683
BRG006	シールドベアリング (6x12x4) Shield Bearing (6x12x4)	2個入 2pcs	1050
BRG006TS	テフロンシールドベアリング (6x12x4) Teflon Shield Bearing (6x12x4)	4個入 4pcs	1050
BRG007	シールドベアリング (3x6x2.5) Shield Bearing (3x6x2.5)	2個入 2pcs	735
BRG007F	フランジベアリング (3x6x2.5) Flanged Bearing (3x6x2.5)	2個入 2pcs	1050
BRG008	シールドベアリング (12x18x4) Shield Bearing (12x18x4)	2個入 2pcs	1890
BRG008TS	テフロンシールドベアリング (12x18x4) Teflon Shield Bearing (12x18x4)	4個入 4pcs	1260
BRG009	シールドベアリング (3x8x4) Shield Bearing (3x8x4)	2個入 2pcs	1050
BRG011	シールドベアリング (8x12x3.5) Shield Bearing (8x12x3.5)	2個入 2pcs	1050
BRG0120	オープンベアリング (8x16x4) Open Bearing (8x16x4)	2個入 2pcs	840
BRG013	シールドベアリング (4x7x2.5) Shield Bearing (4x7x2.5)	2個入 2pcs	1050
BRG013F	フランジベアリング (4x7x2.5) Flanged Bearing (4x7x2.5)	2個入 2pcs	1050
BRG014	シールドベアリング (10x15x4) Shield Bearing (10x15x4)	2個入 2pcs	1260

品番 No.	パーツ名 Part Names	内容 (キーNo.と入数) Quantity	★定価 (税込)
BRG014 TS	テフロンシールドベアリング (10x15x4) Teflon Shield Bearing (10x15x4)	2個入 2pcs	525
BRG015	シールドベアリング (3/16x3/8x3) Shield Bearing (3/16x3/8x3)	2個入 2pcs	1050
BRG0170	オープンベアリング (20x25x4) Open Bearing (20x25x4)	1個入 1pc	1365
BRG018	シールドベアリング (12x21x5) Shield Bearing (12x21x5)	2個入 2pcs	1050
BRG0190	オープンベアリング (3x6x2) Open Bearing (3x6x2)	2個入 2pcs	735
BRG020F0	フランジオープンベアリング (4x8x2) Flanged Open Bearing (4x8x2)	2個入 2pcs	1260
BRG0200	オープンベアリング (4x8x2) Open Bearing (4x8x2)	2個入 2pcs	1260
BRG021	シールドベアリング (8x22x7) Shield Bearing (8x22x7)	2個入 2pcs	1050
BRG022	シールドベアリング (6x10x3) Shield Bearing (6x10x3)	2個入 2pcs	1050
BRG023	シールドベアリング (3x7x3) Shield Bearing (3x7x3)	2個入 2pcs	735
BRG025	シールドベアリング (6x13x5) Shield Bearing (6x13x5)	2個入 2pcs	735
BRG026	シールドベアリング (9x14x4.5) Shield Bearing (9x14x4.5)	1個入 1pc	735
BRG0270	オープンベアリング (3x8x2.5) Open Bearing (3x8x2.5)	2個入 2pcs	945
BRG028	シールドベアリング (5x9x3) Shield Bearing (5x9x3)	2個入 2pcs	1050
BRG029	シールドベアリング (7x11x3) Shield Bearing (7x11x3)	2個入 2pcs	630
BRG030	シールドベアリング (2x5x2.5) Shield Bearing (2x5x2.5)	4個入 4pcs	1050
BRG031	シールドベアリング (5x11x4) Shield Bearing (5x11x4)	2個入 2pcs	1050
BRG032	シールドベアリング (5x13x4) Shield Bearing (5x13x4)	2個入 2pcs	1050
BRG100	デフスラストベアリング Differential Thrust Bearing	1個入 1pcs	420
BRG102 SUS	ステンレススラストベアリング (4x9x4) Stainless Thrust Bearing (4x9x4)	1個入 1pcs	630
BRG103	スラストベアリング (4.8x10x4) Thrust Bearing (4.8x10x4)	1個入 1pcs	1050




Oリング O-RING

★ FOR JAPANESE MARKET ONLY.

品番 No.	パーツ名 Part Names	内容 (キーNo.と入数) Quantity	★定価 (税込)
ORG02BK	Oリング (P2/ブラック) O-ring (P2 / Black)	10個入 10pcs	210
ORG03	Oリング (P3/オレンジ) O-ring (P3 / Orange)	10個入 10pcs	210
ORG03BK	Oリング (P3/ブラック) O-ring (P3 / Black)	10個入 10pcs	210
ORG03X	X断面型Oリング (P3/ダンパー用) Grooved O-ring (P3 / for oil shock)	8個入 8pcs	630
ORG03XR	X断面型Oリング (P3/ダンパー用/オレンジ) Grooved O-ring (P3 / for oil shock / Orange)	8個入 8pcs	630
ORG04	Oリング (P4/オレンジ) O-ring (P4 / Orange)	10個入 10pcs	210
ORG045	シリコンOリング (P4.5/オレンジ) Silicone O-ring (P4.5 / Orange)	15個入 15pcs	420
ORG045S	シリコンOリング (P4.5/O/スリム) Silicone O-ring (P4.5 / O / Slim)	15個入 15pcs	420
ORG05	シリコンOリング (P5/オレンジ) Silicone O-ring (P5 / Orange)	10個入 10pcs	420

品番 No.	パーツ名 Part Names	内容 (キーNo.と入数) Quantity	★定価 (税込)
ORG06	シリコンOリング (P6/オレンジ) Silicone O-ring (P6 / Orange)	15個入 15pcs	420
ORG078	Oリング (0.78/ブラック) O-Ring (0.78/Black)	4個入 4pcs	420
ORG08BK	Oリング (P8/ブラック) O-ring (P8 / Black)	10個入 10pcs	420
ORG10BK	Oリング (P10/ブラック) O-ring (P10 / Black)	4個入 4pcs	210
ORG12	シリコンOリング (P12/オレンジ) Silicone O-ring (P12 / Orange)	10個入 10pcs	210
ORG18	シリコンOリング (P18/オレンジ) Silicone O-ring (P18 / Orange)	3個入 3pcs	315
ORG18BK	Oリング (P18/ブラック) O-ring (P18 / Black)	3個入 3pcs	315
ORG22	シリコンOリング (P22/オレンジ) Silicone O-ring (P22 / Orange)	4個入 4pcs	420



エレクトリック ELCTRIC

★ FOR JAPANESE MARKET ONLY.

品番 No.	パーツ名 Part Names	内容 Description	★定価 (税込)
★ 72301	Power Zone AC/DCクイックチャージャー Power Zone AC/DC Quick Charger	1~12セル対応チャージャー Charger compatible with 1-12 cells.	18690
★ 72321	Power Zone PS-25A (DC12V安定化電源) Power Zone PS-25A	AC100V電源-DC12V安定化電源 AC100V / DC12V	14700
96174	ノイズキャンセルシート Noise Cancel Sheet	受信機ノイズ防止シート Protection sheet from noise effects.	840
ORI10325	ORIONスポーツパワー2200 ORION SPORTS POWER2200		2625
ORI10326	ORIONスポーツパワー3300 ORION SPORTS POWER3300		3780

品番 No.	パーツ名 Part Names	内容 Description	★定価 (税込)
ORI10327	ORIONスポーツパワー4000 ORION SPORTS POWER4000		5040
R246-8402	C-02 ACチャージャー C-02 AC Charger	4.8-9.6V対応ACチャージャー AC100-240V/Chager Compatible with 4.8-9.6V	2625
R246-8403	C-03 マルチチャージャー/デイスチャージャー C-03 Multi-Battery Charger/Dis Charger	Ni-Cd/Ni-Mh/Li-Po/Li-Fe/Li-Ion対応チャージャー Charger Compatible with Ni-Cd/Ni-Mh/Li-Po/Li-Fe/Li-Ion	7980
R246-8811	PS-10 安定化電源12V-10A PS-10 Power Supply 12V-10A	AC100~240V電源-DC12V安定化電源 AC100~240V/DC12V	6300



オイル類 OIL

★ FOR JAPANESE MARKET ONLY.

品番 No.	パーツ名 Part Names	内容 (キーNo.と入数) Quantity	★定価 (税込)
1879	ホビーグリス Hobby Grease	2g/2本入 2g/2pcs	158
96152	シリコンシール Silicone Seal	デフオイルのもれ防止 Prevents diff oil from leaking	840
96154	KYOSHOスペシャルグルー (14g) KYOSHO Special Glue (14g)	瞬間接着剤 Instant Glue	735
96160	FRPジェルシート (1.0) FRP Gel Sheet (1.0)	ボディー補修や強化等に For body repair and reinforcement	2100
96178	ロックタイト (中強度) Loctite (medium strength)	ネジの緩み防止 (10cc) Screw cement. (10cc)	1260

品番 No.	パーツ名 Part Names	内容 (キーNo.と入数) Quantity	★定価 (税込)
96180	マイクロロンプレジジョンオイル Microlon Precision Oiler	ベアリング潤滑剤 (7.4cc) Great fuel bearings (7.4cc)	3150
96182	マイクロロンアッセンブリールブリカント Microlon Assembly Lubricant	組立て用潤滑剤 (20g) For metal parts (20g)	3570
96508	HG ジョイントグリス HG Joint Grease	ジョイント部用グリス Grease specialized for the joint areas.	840
96625	SPベアリングリキッド SP Bearing Liquid	ベアリング潤滑剤 Great fuel bearings	1050

品番 No.	パーツ名 Part Names	内容 (キーNo.と入数) Qty.	★定価 (税込)
SIL0100	シリコンオイル (100) Silicone Oil (100)	ダンパー用 for shocks. (40cc)	各630
SIL0150	シリコンオイル (150) Silicone Oil (150)		
SIL0200	シリコンオイル (200) Silicone Oil (200)		
SIL0250	シリコンオイル (250) Silicone Oil (250)		
SIL0300	シリコンオイル (300) Silicone Oil (300)		
SIL0350	シリコンオイル (350) Silicone Oil (350)		
SIL0400	シリコンオイル (400) Silicone Oil (400)		
SIL0450	シリコンオイル (450) Silicone Oil (450)		
SIL0500	シリコンオイル (500) Silicone Oil (500)		
SIL0550	シリコンオイル (550) Silicone Oil (550)		

品番 No.	パーツ名 Part Names	内容 (キーNo.と入数) Qty.	★定価 (税込)
SIL0600	シリコンオイル (600) Silicone Oil (600)	ダンパー用 for shocks. (40cc)	各630
SIL0650	シリコンオイル (650) Silicone Oil (650)		
SIL0700	シリコンオイル (700) Silicone Oil (700)		
SIL0800	シリコンオイル (800) Silicone Oil (800)		
SIL0900	シリコンオイル (900) Silicone Oil (900)		
SIL1000	シリコンオイル (1000) Silicone Oil (1000)		
SIL1100	シリコンオイル (1100) Silicon Oil (1100)		
SIL1200	シリコンオイル (1200) Silicone Oil (1200)		
SIL1300	シリコンオイル (1300) Silicone Oil (1300)		

品番 No.	パーツ名 Part Names	内容 (キーNo.と入数) Qty.	★定価 (税込)		
SIL5000	シリコンオイル (5000) Silicone Oil (5000)	デフ用 for diffs. (40cc)	各630		
SIL6000	シリコンオイル (6000) Silicone Oil (6000)				
SIL7000	シリコンオイル (7000) Silicone Oil (7000)				
SIL10000	シリコンオイル (10000) Silicone Oil (10000)				
SIL20000	シリコンオイル (20000) Silicone Oil (20000)				
SIL30000	シリコンオイル (30000) Silicone Oil (30000)				
SIL40000	シリコンオイル (40000) Silicone Oil (40000)				
SIL50000	シリコンオイル (50000) Silicone Oil (50000)				
SIL60000	シリコンオイル (60000) Silicone Oil (60000)				
SIL80000	シリコンオイル (80000) Silicone Oil (80000)				
SIL100000	シリコンオイル (100000) Silicone Oil (100000)				
SIL300000	シリコンオイル (300000) Silicone Oil (300000)			デフ用 for diffs. (40cc)	各1365
SIL500000	シリコンオイル (500000) Silicone Oil (500000)				

アクセサリ ACCESSORY

★ FOR JAPANESE MARKET ONLY.

品番 No.	パーツ名 Part Names	内容 (キーNo.と入数) Quantity	★定価 (税込)
YKW001	ストレートリーマー (φ3.05) Straight Reamer (φ3.05)	バリや面取り用工具 Smoothens tight holes free of flashings.	2940
YKW009	T型ホイールレンチ (1/10サイズ: 7mm) T-Wheel Wrench (1/10 Size : 7mm)	7mm ホイールレンチ、アルミ製 7mm Wheel Wrench, Aluminum	2940
1700BK	カラーストラップ (S / ブラック) Color Strap (S / Black)	18本入 18pcs	189
1700KP	蛍光ストラップ (S) ピンク Fluorescent Strap (FP)(S)	18本入 18pcs	189
1700KY	蛍光ストラップ (S) イエロー Fluorescent Strap (FY)(S)	18本入 18pcs	189
1701BK	カラーストラップ (M / ブラック) Color Strap (M / Black)	18本入 18pcs	263
1701KP	蛍光ストラップ (M) ピンク Fluorescent Strap (FP)(M)	18本入 18pcs	263
1701KY	蛍光ストラップ (M) イエロー Fluorescent Strap (FY)(M)	18本入 18pcs	263
1705	カラーアンテナ (白キャップ付) Color Antenna (White Cap)	6本入 6pcs	525
1706	カラーアンテナ (蛍光ピンクキャップ付) Color Antenna (Fluorescent Pink Cap)	6本入 6pcs	525
1707	カラーアンテナ (蛍光イエローキャップ付) Color Antenna (Fluorescent Yellow Cap)	6本入 6pcs	525
1708	カラーアンテナ (黒キャップ付) Color Antenna (Black Cap)	4本入 4pcs	525
36218	ダンパーピットスタンド Shock Absorber Pits Holder	ダンパー組立て時に便利 For Easier assembly of the oil shocks.	735
36219	SPナイフエッジリーマー SP Knife Edge Reamer	ボディのマウント用穴開けに便利 Tool for making holes on Bodies.	1890
36219P	SPナイフエッジリーマープラス SP Knife Edge Reamer Plus	ボディのマウント用穴開けに便利 Tool for making holes on Bodies.	2100
36303	K.R.Fラバータイヤ用タイヤトルーパー K.R.F Rubbr Tire Truer	1/10 ラバータイヤ用 For 1/10th rubber tires.	8400
39081	Team KYOSHO ステッカー Team KYOSHO Sticker	オリジナルステッカー3枚入 Original Kyosho stickers (3pcs included).	840
39778	Team KYOSHO ワークステッカー Team KYOSHO Works Sticker	オリジナルステッカー2枚入 Original Kyosho stickers (2pcs included).	525
80164	クロスレンチ (5.5/7.0/8.0/10mm) Cross Wrench (5.5/7.0/8.0/10mm)	1入 1pcs	473
80460	ピットボックス DX Pit Box DX	サイズ / 542x300x397mm Size / 542x300x397mm	16800
80461	ピットボックス Pit Box	サイズ / 420x240x330mm Size / 420x240x330mm	7140

品番 No.	パーツ名 Part Names	内容 (キーNo.と入数) Quantity	★定価 (税込)
80462	ツールボックス Tool Box	サイズ / 330x230x65mm Size / 330x230x65mm	1890
80463	パーツボックス (L) Parts Box (L)	サイズ / 410x264x43mm Size / 410x264x43mm	1890
80464	パーツボックス (M) Parts Box (M)	サイズ / 232x122x32mm Size / 232x122x32mm	578
80465	パーツボックス (S) Parts Box (S)	サイズ / 120x83x25mm Size / 120x83x25mm	158
80466	パーツボックス (SS) Parts Box (SS)	サイズ / 89x36x26mm 3個入 Size / 89x36x26mm 3pcs	420
80821	Big K ピットマットMサイズ Big K Pit Mat M size	W400×L600	1890
80822	Big K ピットマットLサイズ Big K Pit Mat L size	W600×L1000	3990
87613	KYOSHO キャリングバッグS KYOSHO Carrying Bag S	W250×L410×H360	5250
87614	KYOSHO キャリングバッグM KYOSHO Carrying Bag M	W310×L510×H460	7350
87615	KYOSHO キャリングバッグL KYOSHO Carrying Bag L	W360×L560×H550	8400
87651	メンテナンススタンド Maintenance Stand	作業性アップの専用スタンド Aluminum Stand for Maintenance.	1890
87822	TeamKYOSHO プロポバック TeamKYOSHO Transmitter Bag	送信機用バック Radio bag.	2940
96046	シムセット (6x8mm) 6x8mm Shim Set	0.1、0.2、0.3、各10枚入 Includes 10pcs each 0.1, 0.2, 0.3	473
96161	セッティングウエイト Setting Weight	バランス取り用ウエイト Setting weights for balancing the chassis.	504
96165B	アルミテープ (40x2500mm) Aluminum Tape (40x2500mm)	ボディ補修や強化等に For body repair and reinforcement	473
96172	シリコンオイルケース Silicone Oil Case	シリコンオイル用ケース(16本入) Case for silicone oil (16pcs)	735
96641	シムセット (3x5mm) 3x5mm Shim Set	0.1、0.2、0.3、各10枚入 Includes 10pcs each 0.1, 0.2, 0.3	473
96643	シムセット (5x7mm) 5x7mm Shim Set	0.1、0.2、0.3、各10枚入 Includes 10pcs each 0.1, 0.2, 0.3	473
96643	シムセット (5x7mm) 5x7mm Shim Set	0.1、0.2、0.3、各10枚入 Includes 10pcs each 0.1, 0.2, 0.3	473
ORI41702	ティームオリオン モータークリーナー Motor Cleaning Spray	マシンの汚れ落としに Super cleaning spray	893

ビス・ナット・リング・ワッシャー (1) Screw, Nut, Ring, Washer (1)

★ FOR JAPANESE MARKET ONLY.



品番 No.	品名 Parts Names	入数 Quantity	★定価 (税込)
リング C-Ring			
1-C11	Cリング(C11/10入) C-Ring(C11/10pcs)	10pcs	210
リング E-Ring			
1-E015	Eリング(E1.5/10入) E-Ring(E1.5/10pcs)	10pcs	158
1-E020	Eリング(E2.0/10入) E-Ring(E2.0/10pcs)	10pcs	158
1-E025	Eリング(E2.5/10入) E-Ring(E2.5/10pcs)	10pcs	158
1-E030	Eリング(E3.0/10入) E-Ring(E3.0/10pcs)	10pcs	158
1-E040	Eリング(E4.0/10入) E-Ring(E4.0/10pcs)	10pcs	158
1-E050	Eリング(E5.0/10入) E-Ring(E5.0/10pcs)	10pcs	158
1-E060	Eリング(E6.0/10入) E-Ring(E6.0/10pcs)	10pcs	158
1-E070	Eリング(E7.0/6入) E-Ring(E7.0/6pcs)	6pcs	158
1-E100	Eリング(E10.0/6入) E-Ring(E10.0/6pcs)	6pcs	158
ナット Nut			
1-N2016	ナット(M2x1.6/10入) Nut(M2x1.6/10pcs)	10pcs	210
1-N2620	ナット(M2.6x2.0/10入) Nut(M2.6x2.0/10pcs)	10pcs	210
1-N3024	ナット(M3x2.4/10入) Nut(M3x2.4/10pcs)	10pcs	210
1-N4032	ナット(M4x3.2/10入) Nut(M4x3.2/10pcs)	10pcs	210
ナイロンナット Nylon Nut			
1-N2630N	ナット(M2.6x3.0) ナイロン (5入) Nut(M2.6x3.0) Nylon (5pcs)	5pcs	210
1-N3033N	ナット(M3x3.3) ナイロン (5入) Nut(M3x3.3) Nylon (5pcs)	5pcs	210
1-N3043N	ナット(M3x4.3) ナイロン (5入) Nut(M3x4.3) Nylon (5pcs)	5pcs	210
1-N4055N	ナット(M4x5.5) ナイロン (5入) Nut(M4x5.5) Nylon (5pcs)	5pcs	210
アルミナイロンナット Aluminium Nylon Nut			
1-N3033NA-B	ナット(M3x3.3) ナイロン (アルミ/ブルー/5入) Nut(M3x3.3) Nylon (Aluminium/Blue/5pcs)	5pcs	315
1-N3033NA-R	ナット(M3x3.3) ナイロン (アルミ/レッド/5入) Nut(M3x3.3) Nylon (Aluminium/Red/5pcs)	5pcs	315
1-N3033NA-S	ナット(M3x3.3) ナイロン (アルミ/シルバー/5入) Nut(M3x3.3) Nylon (Aluminium/Silver/5pcs)	5pcs	315
1-N3043NA-B	ナット(M3x4.3) ナイロン (アルミ/ブルー/5入) Nut(M3x4.3) Nylon (Aluminium/Blue/5pcs)	5pcs	315
1-N3043NA-R	ナット(M3x4.3) ナイロン (アルミ/レッド/5入) Nut(M3x4.3) Nylon (Aluminium/Red/5pcs)	5pcs	315
1-N3043NA-S	ナット(M3x4.3) ナイロン (アルミ/シルバー/5入) Nut(M3x4.3) Nylon (Aluminium/Silver/5pcs)	5pcs	315
フランジナット Flanged Nut			
1-N3037F	ナット(M3x3.7) フランジ (10入) Nut(M3x3.7) Flanged (10pcs)	10pcs	210
1-N4045F	ナット(M4x4.5) フランジ (10入) Nut(M4x4.5) Flanged (10pcs)	10pcs	210
1-N4045F-B	ナット(M4x4.5) フランジ (スチール/ブルー/8入) Nut(M4x4.5) Flanged (Steel/Blue/8pcs)	8pcs	315
1-N4045F-R	ナット(M4x4.5) フランジ (スチール/レッド/8入) Nut(M4x4.5) Flanged (Steel/Red/8pcs)	8pcs	315
フランジナイロンナット Flanged Nylon Nut			
1-N4056FN	ナット(M4x5.6) フランジ ナイロン (5入) Nut(M4x5.6) Flanged Nylon (5pcs)	5pcs	210
1-N4056FN-B	ナット(M4x5.6) フランジ ナイロン (スチール/ブルー/8入) Nut(M4x5.6) Flanged Nylon (Steel/Blue/8pcs)	8pcs	420
1-N4056FN-R	ナット(M4x5.6) フランジ ナイロン (スチール/レッド/8入) Nut(M4x5.6) Flanged Nylon (Steel/Red/8pcs)	8pcs	420






品番 No.	品名 Parts Names	入数 Quantity	★定価 (税込)
アルミフランジナイロンナット Aluminium Flanged Nylon Nut			
1-N4045FNA-B	ナット(M4x4.5) フランジ ナイロン (アルミ/ブルー/4入) Nut(M4x4.5) Flanged Nylon (Alumi./Blue/4pcs)	4pcs	315
1-N4045FNA-G	ナット(M4x4.5) フランジ ナイロン (アルミ/ゴールド/4入) Nut(M4x4.5) Flanged Nylon (Alumi./Gold/4pcs)	4pcs	315
1-N4045FNA-R	ナット(M4x4.5) フランジ ナイロン (アルミ/レッド/4入) Nut(M4x4.5) Flanged Nylon (Alumi./Red/4pcs)	4pcs	315
1-N4045FNA-S	ナット(M4x4.5) フランジ ナイロン (アルミ/シルバー/4入) Nut(M4x4.5) Flanged Nylon (Alumi./Silver/4pcs)	4pcs	315
バインドビス Bind Screw			
1-S02604	バインドビス(M2.6x4/10入) Bind Screw(M2.6x4/10pcs)	10pcs	210
1-S02606	バインドビス(M2.6x6/10入) Bind Screw(M2.6x6/10pcs)	10pcs	210
1-S02608	バインドビス(M2.6x8/10入) Bind Screw(M2.6x8/10pcs)	10pcs	210
1-S02612	バインドビス(M2.6x12/10入) Bind Screw(M2.6x12/10pcs)	10pcs	210
1-S03006	バインドビス(M3x6/10入) Bind Screw(M3x6/10pcs)	10pcs	210
1-S03008	バインドビス(M3x8/10入) Bind Screw(M3x8/10pcs)	10pcs	210
1-S03010	バインドビス(M3x10/10入) Bind Screw(M3x10/10pcs)	10pcs	210
1-S03012	バインドビス(M3x12/10入) Bind Screw(M3x12/10pcs)	10pcs	210
1-S06016	バインドビス(M3x16/10入) Bind Screw(M3x16/10pcs)	10pcs	210
1-S03018	バインドビス(M3x18/10入) Bind Screw(M3x18/10pcs)	10pcs	210
1-S03025	バインドビス(M3x25/10入) Bind Screw(M3x25/10pcs)	10pcs	210
1-S03030	バインドビス(M3x30/10入) Bind Screw(M3x30/10pcs)	10pcs	210
1-S04006	バインドビス(M4x6/10入) Bind Screw(M4x6/10pcs)	10pcs	210
1-S04010	バインドビス(M4x10/10入) Bind Screw(M4x10/10pcs)	10pcs	210
1-S04015	バインドビス(M4x15/10入) Bind Screw(M4x15/10pcs)	10pcs	210
1-S04020	バインドビス(M4x20/10入) Bind Screw(M4x20/10pcs)	10pcs	210
バインドタッピングビス Bind Self-Tapping Screw			
1-S02606TP	TPバインドビス(M2.6x6/10入) TP Bind Screw(M2.6x6/10pcs)	10pcs	210
1-S02608TP	TPバインドビス(M2.6x8/10入) TP Bind Screw(M2.6x8/10pcs)	10pcs	210
1-S02612TP	TPバインドビス(M2.6x12/10入) TP Bind Screw(M2.6x12/10pcs)	10pcs	210
1-S03008TP	TPバインドビス(M3x8/10入) TP Bind Screw(M3x8/10pcs)	10pcs	210
1-S03010TP	TPバインドビス(M3x10/10入) TP Bind Screw(M3x10/10pcs)	10pcs	210
1-S03012TP	TPバインドビス(M3x12/10入) TP Bind Screw(M3x12/10pcs)	10pcs	210
1-S03015TP	TPバインドビス(M3x15/10入) TP Bind Screw(M3x15/10pcs)	10pcs	210
1-S03018TP	TPバインドビス(M3x18/10入) TP Bind Screw(M3x18/10pcs)	10pcs	210
1-S03020TP	TPバインドビス(M3x20/10入) TP Bind Screw(M3x20/10pcs)	10pcs	210
1-S04010TP	TPバインドビス(M4x10/10入) TP Bind Screw(M4x10/10pcs)	10pcs	210
1-S04015TP	TPバインドビス(M4x15/10入) TP Bind Screw(M4x15/10pcs)	10pcs	210
1-S04020TP	TPバインドビス(M4x20/10入) TP Bind Screw(M4x20/10pcs)	10pcs	210
チタンバインドビス Titanium Bind Screw			
1-S03008T	バインドビス(M3x8) (チタン/10入) Bind Screw(Titanium/M3x8/10pcs)	10pcs	420
1-S03010T	バインドビス(M3x10) (チタン/10入) Bind Screw(Titanium/M3x10/10pcs)	10pcs	420
1-S03012T	バインドビス(M3x12) (チタン/10入) Bind Screw(Titanium/M3x12/10pcs)	10pcs	420
1-S03015T	バインドビス(M3x15) (チタン/8入) Bind Screw(Titanium/M3x15/8pcs)	8pcs	420





品番 No.	品名 Parts Names	入数 Quantity	★定価 (税込)
ボタンヘックスビス Button Hex Screw			
1-S12605H	ボタンビス(M2.6x5) (ヘックス/10入) Button Screw(Hex/M2.6x5/10pcs)	10pcs	420
1-S13006H	ボタンビス(M3x6) (ヘックス/10入) Button Screw(Hex/M3x6/10pcs)	10pcs	315
1-S13008H	ボタンビス(M3x8) (ヘックス/10入) Button Screw(Hex/M3x8/10pcs)	10pcs	315
1-S13010H	ボタンビス(M3x10) (ヘックス/10入) Button Screw(Hex/M3x10/10pcs)	10pcs	315
1-S13012H	ボタンビス(M3x12) (ヘックス/10入) Button Screw(Hex/M3x12/10pcs)	10pcs	315
1-S13015H	ボタンビス(M3x15) (ヘックス/10入) Button Screw(Hex/M3x15/10pcs)	10pcs	315
1-S13018H	ボタンビス(M3x18) (ヘックス/10入) Button Screw(Hex/M3x18/10pcs)	10pcs	315
1-S13025H	ボタンビス(M3x25) (ヘックス/5入) Button Screw(Hex/M3x25/5pcs)	5pcs	315
1-S14008H	ボタンビス(M4x8) (ヘックス/10入) Button Screw(Hex/M4x8/10pcs)	10pcs	315
1-S14010H	ボタンビス(M4x10) (ヘックス/10入) Button Screw(Hex/M4x10/10pcs)	10pcs	315
1-S14015H	ボタンビス(M4x15) (ヘックス/5入) Button Screw(Hex/M4x15/5pcs)	5pcs	315
1-S14018H	ボタンビス(M4x18) (ヘックス/5入) Button Screw(Hex/M4x18/5pcs)	5pcs	315
1-S14020H	ボタンビス(M4x20) (ヘックス/5入) Button Screw(Hex/M4x20/5pcs)	5pcs	315
1-S14022H	ボタンビス(M4x22) (ヘックス/5入) Button Screw(Hex/M4x22/5pcs)	5pcs	315
チタンボタンヘックスビス Titanium Button Hex Screw			
1-S13006HT	ボタンビス(M3x6) (ヘックス/チタン/8入) Button Screw(Hex/Titanium/M3x6/8pcs)	8pcs	525
1-S13008HT	ボタンビス(M3x8) (ヘックス/チタン/8入) Button Screw(Hex/Titanium/M3x8/8pcs)	8pcs	525
1-S13010HT	ボタンビス(M3x10) (ヘックス/チタン/8入) Button Screw(Hex/Titanium/M3x10/8pcs)	8pcs	525
1-S13012HT	ボタンビス(M3x12) (ヘックス/チタン/8入) Button Screw(Hex/Titanium/M3x12/8pcs)	8pcs	525
1-S13015HT	ボタンビス(M3x15) (ヘックス/チタン/8入) Button Screw(Hex/Titanium/M3x15/8pcs)	8pcs	525
キャップビス Cap Screw			
1-S22610	キャップビス(M2.6x10/5入) Cap Screw(M2.6x10/5pcs)	5pcs	210
1-S22612	キャップビス(M2.6x12/5入) Cap Screw(M2.6x12/5pcs)	5pcs	210
1-S23008	キャップビス(M3x8/5入) Cap Screw(M3x8/5pcs)	5pcs	210
1-S23010	キャップビス(M3x10/5入) Cap Screw(M3x10/5pcs)	5pcs	210
1-S23012	キャップビス(M3x12/5入) Cap Screw(M3x12/5pcs)	5pcs	210
1-S23015	キャップビス(M3x15/5入) Cap Screw(M3x15/5pcs)	5pcs	210
1-S23018	キャップビス(M3x18/5入) Cap Screw(M3x18/5pcs)	5pcs	210
1-S23020	キャップビス(M3x20/5入) Cap Screw(M3x20/5pcs)	5pcs	210
1-S23022	キャップビス(M3x22/5入) Cap Screw(M3x22/5pcs)	5pcs	210
1-S23025	キャップビス(M3x25/5入) Cap Screw(M3x25/5pcs)	5pcs	210
1-S23030	キャップビス(M3x30/5入) Cap Screw(M3x30/5pcs)	5pcs	210
1-S24010	キャップビス(M4x10/5入) Cap Screw(M4x10/5pcs)	5pcs	210
フランジ付キャップビス Flanged Cap Screw			
1-S23006F	キャップビス (M3x6/フランジ付/5入) Cap Screw(M3x6/Flanged/5pcs)	5pcs	420
1-S23008F	キャップビス (M3x8/フランジ付/5入) Cap Screw(M3x8/Flanged/5pcs)	5pcs	420
1-S24008F	キャップビス (M4x8/フランジ付/5入) Cap Screw(M4x8/Flanged/5pcs)	5pcs	420
1-S24010F	キャップビス (M4x10/フランジ付/5入) Cap Screw(M4x10/Flanged/5pcs)	5pcs	420

ビス・ナット・リング・ワッシャー (2) Screw, Nut, Ring, Washer (2)

★ FOR JAPANESE MARKET ONLY.

品番 No.	品名 Parts Names	入数 Quantity	★定価 (税込)
 サラビス Flat Head Screw			
1-S32608	サラビス(M2.6x8/10入) Flat Head Screw(M2.6x8/10pcs)	10pcs	210
1-S32612	サラビス(M2.6x12/10入) Flat Head Screw(M2.6x12/10pcs)	10pcs	210
1-S33006	サラビス(M3x6/10入) Flat Head Screw(M3x6/10pcs)	10pcs	210
1-S33008	サラビス(M3x8/10入) Flat Head Screw(M3x8/10pcs)	10pcs	210
1-S33010	サラビス(M3x10/10入) Flat Head Screw(M3x10/10pcs)	10pcs	210
1-S33012	サラビス(M3x12/10入) Flat Head Screw(M3x12/10pcs)	10pcs	210
1-S33014	サラビス(M3x14/10入) Flat Head Screw(M3x14/10pcs)	10pcs	210
1-S33016	サラビス(M3x16/10入) Flat Head Screw(M3x16/10pcs)	10pcs	210
1-S33018	サラビス(M3x18/10入) Flat Head Screw(M3x18/10pcs)	10pcs	210
1-S33030	サラビス(M3x30/10入) Flat Head Screw(M3x30/10pcs)	10pcs	210
1-S34006	サラビス(M4x6/10入) Flat Head Screw(M4x6/10pcs)	10pcs	210
1-S34010	サラビス(M4x10/10入) Flat Head Screw(M4x10/10pcs)	10pcs	210
1-S34012	サラビス(M4x12/10入) Flat Head Screw(M4x12/10pcs)	10pcs	210
1-S34015	サラビス(M4x15/10入) Flat Head Screw(M4x15/10pcs)	10pcs	210
1-S34018	サラビス(M4x18/10入) Flat Head Screw(M4x18/10pcs)	10pcs	210
1-S34020	サラビス(M4x20/10入) Flat Head Screw(M4x20/10pcs)	10pcs	210
 サラヘックスビス Flat Head Hex Screw			
1-S33005H	サラビス(M3x5)(ヘックス/10入) Flat Head Screw(Hex/M3x5/10pcs)	10pcs	315
1-S33006H	サラビス(M3x6)(ヘックス/10入) Flat Head Screw(Hex/M3x6/10pcs)	10pcs	315
1-S33008H	サラビス(M3x8)(ヘックス/10入) Flat Head Screw(Hex/M3x8/10pcs)	10pcs	315
1-S33010H	サラビス(M3x10)(ヘックス/10入) Flat Head Screw(Hex/M3x10/10pcs)	10pcs	315
1-S33015H	サラビス(M3x15)(ヘックス/10入) Flat Head Screw(Hex/M3x15/10pcs)	10pcs	315
1-S33018H	サラビス(M3x18)(ヘックス/10入) Flat Head Screw(Hex/M3x18/10pcs)	10pcs	315
1-S34006H	サラビス(M4x6)(ヘックス/10入) Flat Head Screw(Hex/M4x6/10pcs)	10pcs	420
1-S34010H	サラビス(M4x10)(ヘックス/10入) Flat Head Screw(Hex/M4x10/10pcs)	10pcs	420
1-S34012H	サラビス(M4x12)(ヘックス/10入) Flat Head Screw(Hex/M4x12/10pcs)	10pcs	420
1-S34015H	サラビス(M4x15)(ヘックス/10入) Flat Head Screw(Hex/M4x15/10pcs)	10pcs	420
1-S34018H	サラビス(M4x18)(ヘックス/6入) Flat Head Screw(Hex/M4x18/6pcs)	6pcs	420
1-S34020H	サラビス(M4x20)(ヘックス/5入) Flat Head Screw(Hex/M4x20/5pcs)	5pcs	420
1-S34025H	サラビス(M4x25)(ヘックス/5入) Flat Head Screw(Hex/M4x25/5pcs)	5pcs	420

品番 No.	品名 Parts Names	入数 Quantity	★定価 (税込)
 サラタッピングビス Flat Head Self-Tapping Screw			
1-S32606TP	TPサラビス(M2.6x6/10入) TP Flat Head Screw(M2.6x6/10pcs)	10pcs	210
1-S32608TP	TPサラビス(M2.6x8/10入) TP Flat Head Screw(M2.6x8/10pcs)	10pcs	210
1-S32612TP	TPサラビス(M2.6x12/10入) TP Flat Head Screw(M2.6x12/10pcs)	10pcs	210
1-S33006TP	TPサラビス(M3x6/10入) TP Flat Head Screw(M3x6/10pcs)	10pcs	210
1-S33008TP	TPサラビス(M3x8/10入) TP Flat Head Screw(M3x8/10pcs)	10pcs	210
1-S33010TP	TPサラビス(M3x10/10入) TP Flat Head Screw(M3x10/10pcs)	10pcs	210
1-S33012TP	TPサラビス(M3x12/10入) TP Flat Head Screw(M3x12/10pcs)	10pcs	210
1-S33015TP	TPサラビス(M3x15/10入) TP Flat Head Screw(M3x15/10pcs)	10pcs	210
1-S33018TP	TPサラビス(M3x18/10入) TP Flat Head Screw(M3x18/10pcs)	10pcs	210
1-S34015TP	TPサラビス(M4x15/10入) TP Flat Head Screw(M4x15/10pcs)	10pcs	210
1-S34020TP	TPサラビス(M4x20/10入) TP Flat Head Screw(M4x20/10pcs)	10pcs	210
1-S34025TP	TPサラビス(M4x25/10入) TP Flat Head Screw(M4x25/10pcs)	10pcs	210
 チタンサラビス Titanium Flat Head Screw			
1-S33008T	サラビス(M3x8)(チタン/10入) Flat Head Screw(Titanium/M3x8/10pcs)	10pcs	420
1-S33010T	サラビス(M3x10)(チタン/10入) Flat Head Screw(Titanium/M3x10/10pcs)	10pcs	420
1-S33012T	サラビス(M3x12)(チタン/10入) Flat Head Screw(Titanium/M3x12/10pcs)	10pcs	420
1-S33015T	サラビス(M3x15)(チタン/8入) Flat Head Screw(Titanium/M3x15/8pcs)	8pcs	420
1-S34006T	サラビス(M4x6)(チタン/8入) Flat Head Screw(Titanium/M4x6/8pcs)	8pcs	630
1-S34010T	サラビス(M4x10)(チタン/6入) Flat Head Screw(Titanium/M4x10/6pcs)	6pcs	630
1-S34015T	サラビス(M4x15)(チタン/5入) Flat Head Screw(Titanium/M4x15/5pcs)	5pcs	630
1-S34020T	サラビス(M4x20)(チタン/4入) Flat Head Screw(Titanium/M4x20/4pcs)	4pcs	630
 チタンサラヘックスビス Titanium Flat Head Hex Screw			
1-S33006HT	サラビス(M3x6)(ヘックス/チタン/8入) Flat Head Screw(Hex/Titanium/M3x6/8pcs)	8pcs	525
1-S33008HT	サラビス(M3x8)(ヘックス/チタン/8入) Flat Head Screw(Hex/Titanium/M3x8/8pcs)	8pcs	525
1-S33010HT	サラビス(M3x10)(ヘックス/チタン/8入) Flat Head Screw(Hex/Titanium/M3x10/8pcs)	8pcs	525
1-S33012HT	サラビス(M3x12)(ヘックス/チタン/8入) Flat Head Screw(Hex/Titanium/M3x12/8pcs)	8pcs	525
1-S33015HT	サラビス(M3x15)(ヘックス/チタン/8入) Flat Head Screw(Hex/Titanium/M3x15/8pcs)	8pcs	525
 チタンサラタッピングビス Titanium Flat Head Self-Tapping Screw			
1-S33008TPT	TPサラビス(M3x8)(チタン/10入) TP Flat Head Screw(Titanium/M3x8/10pcs)	10pcs	420
1-S33010TPT	TPサラビス(M3x10)(チタン/10入) TP Flat Head Screw(Titanium/M3x10/10pcs)	10pcs	420
1-S33012TPT	TPサラビス(M3x12)(チタン/10入) TP Flat Head Screw(Titanium/M3x12/10pcs)	10pcs	420
1-S33015TPT	TPサラビス(M3x15)(チタン/8入) TP Flat Head Screw(Titanium/M3x15/8pcs)	8pcs	420
1-S34015TPT	TPサラビス(M4x15)(チタン/4入) TP Flat Head Screw(Titanium/M4x15/4pcs)	4pcs	630
1-S34020TPT	TPサラビス(M4x20)(チタン/4入) TP Flat Head Screw(Titanium/M4x20/4pcs)	4pcs	630
1-S34025TPT	TPサラビス(M4x25)(チタン/4入) TP Flat Head Screw(Titanium/M4x25/4pcs)	4pcs	630
 スプリングワッシャー Spring Washer			
1-W30061SS	ワッシャー(M3x6x1.5) スプリング(10入) Washer(Spring/M3x6x1.5/10pcs)	10pcs	210

品番 No.	品名 Parts Names	入数 Quantity	★定価 (税込)
 ナベビス Round Head Screw			
1-S42008	ナベビス(M2x8/10入) Round Screw(M2x8/10pcs)	10pcs	210
1-S42010	ナベビス(M2x10/10入) Round Screw(M2x10/10pcs)	10pcs	210
1-S42015	ナベビス(M2x15/10入) Round Screw(M2x15/10pcs)	10pcs	210
1-S42625	ナベビス(M2.6x25/10入) Round Screw(M2.6x25/10pcs)	10pc	210
1-S42630	ナベビス(M2.6x30/10入) Round Screw(M2.6x30/10pcs)	10pc	210
1-S43006	ナベビス(M3x6/10入) Round Screw(M3x6/10pcs)	10pcs	210
1-S43012	ナベビス(M4x12/10入) Round Screw(M4x12/10pcs)	10pcs	210
 ナベタッピングビス Round Head Self-Tapping Screw			
1-S42008TP	TPナベビス(M2x8/10入) TP Round Screw(M2x8/10pcs)	10pcs	210
1-S42010TP	TPナベビス(M2x10/10入) TP Round Screw(M2x10/10pcs)	10pcs	210
1-S43008TP	TPナベビス(M3x8/10入) TP Round Screw(M3x8/10pcs)	10pcs	210
1-S43012TP	TPナベビス(M3x12/10入) TP Round Screw(M3x12/10pcs)	10pcs	210
1-S43015TP	TPナベビス(M3x15/10入) TP Round Screw(M3x15/10pcs)	10pcs	210
 セットビス Set Screw			
1-S53003	セットビス(M3x3/10入) Set Screw(M3x3/10pcs)	10pcs	210
1-S53004	セットビス(M3x4/10入) Set Screw(M3x4/10pcs)	10pcs	210
1-S53005	セットビス(M3x5/10入) Set Screw(M3x5/10pcs)	10pcs	210
1-S53006	セットビス(M3x6/10入) Set Screw(M3x6/10pcs)	10pcs	210
1-S53010	セットビス(M3x10/10入) Set Screw(M3x10/10pcs)	10pcs	210
1-S53012	セットビス(M3x12/10入) Set Screw(M3x12/10pcs)	10pcs	210
1-S53014	セットビス(M3x14/5入) Set Screw(M3x14/5pcs)	5pcs	210
1-S53020	セットビス(M3x20/5入) Set Screw(M3x20/5pcs)	5pcs	263
1-S53025	セットビス(M3x25/5入) Set Screw(M3x25/5pcs)	5pcs	315
1-S54004	セットビス(M4x4/10入) Set Screw(M4x4/10pcs)	10pcs	210
1-S54008	セットビス(M4x8/10入) Set Screw(M4x8/10pcs)	10pcs	210
1-S54012	セットビス(M4x12/10入) Set Screw(M4x12/10pcs)	10pcs	210
1-S54020	セットビス(M4x20/5入) Set Screw(M4x20/5pcs)	5pcs	263
1-S55004	セットビス(M5x4/5入) Set Screw(M5x4/5pcs)	5pcs	263
1-S55040	セットビス(M5x40/5入) Set Screw(M5x40/5pcs)	5pcs	315
 ワッシャー Washer			
1-W200604	ワッシャー(M2x6x0.4/10入) Washer(M2x6x0.4/10pcs)	10pcs	210
1-W260705	ワッシャー(M2.6x7x0.5/10入) Washer(M2.6x7x0.5/10pcs)	10pcs	210
1-W300805	ワッシャー(M3x8x0.5/10入) Washer(M3x8x0.5/10pcs)	10pcs	210
1-W301010	ワッシャー(M3x10x1/10入) Washer(M3x10x1/10pcs)	10pcs	420
1-W401005	ワッシャー(M4x10x0.5/10入) Washer(M4x10x0.5/10pcs)	10pcs	420
1-W401008	ワッシャー(M4x10x0.8/10入) Washer(M4x10x0.8/10pcs)	10pcs	210
1-W501208	ワッシャー(M5x12x0.8/10入) Washer(M5x12x0.8/10pcs)	10pcs	210
1-W701105	ワッシャー(M7x11x0.5/5入) Washer(M7x11x0.5/5pcs)	5pcs	210
1-W701110	ワッシャー(M7x11x1.0/5入) Washer(M7x11x1.0/5pcs)	5pcs	210

京商スเปアパーツ・オプションパーツの購入方法

※これらの購入方法は日本国内に限らせていただきます



- 部品をこわしたり、なくしてしまった場合でもスペアパーツやオプションパーツを購入し、元どおりに直す事ができます。
- パーツはお店で直接購入していただくか、お店に行けない場合は、インターネットか電話注文で京商から通信販売で購入することができます。

※お届け予定日数は夏・冬期休業または交通事情等運送上の理由により遅れる場合がございますのであらかじめご了承ください。

	購入方法	発送手数料 (税込)
お店で	お店に在庫がない場合は パーツ直送便で	不要
	インターネットで	お支払い方法により 異なります
お店に行けない場合	電話で注文	735円 発送代引 手数料

※購入方法によるめやす。

1. まずはお店でお求めください。

まずは、お近くのお店か、この商品をお買い求めいただいたお店にご来店ください。ご希望のパーツの在庫があれば即購入できます。その際に組立/取扱説明書をお持ちになると購入がスムーズになります。



お店で在庫切れの場合でも京商の『オンラインパーツ直送便』*でお店から京商へ申し込みます

お店でご希望のパーツがたまたま品切れだった場合でも、京商の『オンラインパーツ直送便』*を利用すればその場で注文できます。『オンラインパーツ直送便』は、お店に備え付けのオンラインパーツ直送便注文用紙にご希望のパーツの品番や数量等、必要事項をご記入の上、お店にご注文ください。在庫を確認後代金をお支払いいただければ結構です。お客様のご自宅か、お店にお届けします。発送手数料が不要で早く着くお得なシステムです。

※一部取扱っていないお店もございます。

発送手数料は
不要



オンラインパーツ直送便取扱店はこのステッカーが目印です。

A: お店でオンラインパーツ直送便注文用紙に『品番』と必要数を記入。



B: オンラインパーツ直送便の注文用紙といっしょに代金をお店の人に支払う!



C: 3~4日でお客様のご自宅かお店にお届けします。



2. お店に行けない場合は 次の2つの方法で京商から通信販売で購入できます。

お店に行けない場合は、京商ホームページ内の京商オンラインショップからお申し込みいただくか、電話注文でお申し込みいただくようになります。

① インターネットで京商に申し込む <http://www.kyosho.com>



<http://www.kyosho.com>



京商ホームページ内のインデックスから京商オンラインショップをクリックして頂き、必要事項を入力してください。オンラインショップ(インターネット)でお申し込みの場合は、下側の2種類(各社クレジットカード、代引支払い)からお選びいただけますのでご利用ください。

お届けまで
3~4日

各社クレジットカードでお支払いの場合
発送手数料 **210円** (税込)

代引にてお支払いの場合
発送及び代引手数料 **735円** (税込)

※ご購入金額の合計が10,000円以上の場合手数料が無料です。

② 電話で京商に注文する

※誤発送を防ぐ為、ご希望のパーツ品番・商品名をお調べのうえ
下記、注文専用電話番号にお電話ください。

注文専用電話番号 **046-229-1541**

※電話による注文は、代引販売に限りです。

受付時間: 月~金曜(水曜定休日・祝祭日を除く) 13:00~17:00

お届けまで
3~4日

発送代引手数料
735円 (税込)

※ご購入金額の合計が10,000円以上の場合手数料が無料です。

組立や、操作上で不明な点のお問い合わせ方法

これらのサービスは日本国内に限らせて頂きます



組立てたり、操作してみて上手くいかない点などございましたら、ご購入いただいた販売店または、京商ユーザー相談室へお問い合わせください。
京商ユーザー相談室へお問い合わせの際は、お電話いただくか、下記のお問い合わせ用紙に必要事項をご記入のうえ、ファックスまたは郵便でお送りください。

京商へのお問い合わせ先 → 「京商ユーザー相談室」

京商にお問い合わせの際は、「京商ユーザー相談室」にご連絡ください。
お問い合わせの際は、お手元に商品や組立／取扱説明書をご用意のうえ、組立／取扱説明書のページ数、行程番号、部品番号(キーNo.)を用いるなど、なるべく具体的にお知らせください。

電話でのお問い合わせは：**046-229-4115** 電話でのお問い合わせは、月曜～金曜(祝祭日を除く)13:00～19:00。

ファックスでのお問い合わせは：**046-229-1501** ファックスでは、24時間お問い合わせの受付をして居ります。回答は、翌営業日以降となる場合があります。営業日:月曜～金曜(祝祭日を除く)

郵便でのお問い合わせは：〒243-0034 神奈川県 厚木市 船子153 京商株式会社 ユーザー相談室宛

キリトリ線

お問い合わせ用紙

お問い合わせ用紙は、ファックスまたは郵便でお送りください。回答方法は、京商で検討のうえ考慮させていただきます。
郵送の場合は、お問い合わせ用紙のコピーを保管してください。

品番	No.30930T1		商品名	EP FAZER KOBRA			
ご購入店	店名			都道府県	ご購入年月日	平成	年 月 日
			(電話)				
ご使用プロポ	メーカー名	商品名		ご使用の	モーターエンジン		
ご氏名	フリガナ			R/C歴	約 年		
ご自宅住所	〒_____ - _____						
			都道府県				
ご自宅の連絡先	電話	()		ファックス	()		
平日の昼間に可能な連絡先	電話	()		ファックス	()		
月曜～金曜(祝祭日を除く)13:00～19:00で電話連絡可能な時間帯				:	頃	受付No.(京商記入欄)	

お問い合わせご記入欄：組立／取扱説明書のページ数や部品番号(キーNo.)を用いるなど、なるべく具体的にご記入ください。



京商ホームページ
www.kyosho.com

メーカー指定の純正部品を使用して
安全にR/Cを楽しみましょう。

京商株式会社

〒243-0034 神奈川県厚木市船子153

●ユーザー相談室直通電話 046-229-4115

お問い合わせは：月曜～金曜(祝祭日を除く)13:00～19:00

80411002-1 PRINTED IN TAIWAN