

Inferno MP9 Set Up Sheet

ver.1.05


ドライバー名 / Name of Driver		データ収集日 / DATE		コース / Track		エンジン / Engine		プラグ / Plug		燃料 / Fuel	
Shin Adachi		2010/10/24		All Japan Chanpions		ORION ALPHA 21 ABI		OS P3		COSOMO	
スパー / Spur		クラッチベル/スプリング/シュー / Clutch Bell/Spring/Shoe				タイヤ/インナー/ホイール / Tires / Inner/ Wheel				マフラー / Muffler	
46 T		13T		<input type="checkbox"/> 1.10 <input type="checkbox"/> 1.00 <input type="checkbox"/> 0.95 <input type="checkbox"/> 0.95 <input type="checkbox"/> 0.90		Carbon X _____ Aluminum X <u>3</u>		Tires : inside Job M4 Wheel: kyosho Inner: AKA		OS 2060	

●ダンパーセッティング / Shock-Set-Up

	FRONT	REAR
ダンパータイプ Shock Type	S	M
ダンパーピストン Shock Piston	<input type="checkbox"/> φ1.2×6 B <input type="checkbox"/> φ1.2×8 B <input type="checkbox"/> φ1.2×8 T <input type="checkbox"/> φ1.3×5 B <input checked="" type="checkbox"/> φ1.3×6 W <input type="checkbox"/> φ1.3×8 W <input type="checkbox"/> φ1.3×8 T <input type="checkbox"/> φ1.4×5 W <input type="checkbox"/> φ1.4×8 T	<input type="checkbox"/> φ1.2×6 B <input type="checkbox"/> φ1.2×8 B <input type="checkbox"/> φ1.2×8 T <input type="checkbox"/> φ1.3×5 B <input checked="" type="checkbox"/> φ1.3×6 W <input type="checkbox"/> φ1.3×8 W <input type="checkbox"/> φ1.3×8 T <input type="checkbox"/> φ1.4×5 W <input type="checkbox"/> φ1.4×8 T
B = Black W = White T = Taper		
オイル Oil	# 500	# 400
スプリング Spring	Orange	Orange
プレッシャースポンジ Pressure Sponge	_____	_____

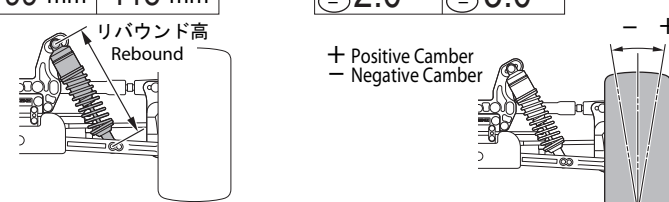
●車高/Ride Height

FRONT	REAR
27 mm	28 mm



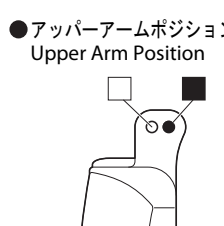
●リバウンド高/Rebound ●キャンバー角/Camber Angle

FRONT	REAR	FRONT	REAR
99 mm	118 mm	+2.0°	+3.0°



●フロントスキッド角 / Front Skid Angle

上部 Upper	フロント側 Front Side	リア側 Rear Side
	<input type="checkbox"/> <input type="checkbox"/> <input type="checkbox"/> <input type="checkbox"/> <input type="checkbox"/> <input type="checkbox"/>	<input type="checkbox"/> <input type="checkbox"/> <input type="checkbox"/>
下部 Under	フロント側 Front Side	
	<input type="checkbox"/> 9°L <input type="checkbox"/> 11°L <input type="checkbox"/> 9°S <input type="checkbox"/> 11°S	



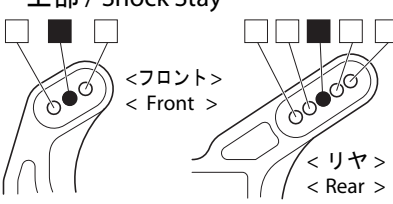
●フロントトレッド Front Tread

<input checked="" type="checkbox"/> S	<input type="checkbox"/> L
---------------------------------------	----------------------------

●フロントハブキャリア Front Hub Carrier

<input type="checkbox"/> -1°	<input checked="" type="checkbox"/> 0°	<input type="checkbox"/> +1°
<input checked="" type="checkbox"/> Plastic	<input type="checkbox"/> Aluminum	

●ダンパー取り付け位置 / Shock Mount Position

上部 / Shock Stay	下部 / Sus Arm				
<input type="checkbox"/> <input checked="" type="checkbox"/> <input type="checkbox"/>	<table border="1"> <thead> <tr> <th>FRONT</th> <th>REAR</th> </tr> </thead> <tbody> <tr> <td><input checked="" type="checkbox"/> In <input type="checkbox"/> Out</td> <td><input checked="" type="checkbox"/> In <input type="checkbox"/> Out</td> </tr> </tbody> </table>	FRONT	REAR	<input checked="" type="checkbox"/> In <input type="checkbox"/> Out	<input checked="" type="checkbox"/> In <input type="checkbox"/> Out
FRONT	REAR				
<input checked="" type="checkbox"/> In <input type="checkbox"/> Out	<input checked="" type="checkbox"/> In <input type="checkbox"/> Out				
	<table border="1"> <thead> <tr> <th>FRONT</th> <th>REAR</th> </tr> </thead> <tbody> <tr> <td><input checked="" type="checkbox"/> SHORT</td> <td><input type="checkbox"/> LONG</td> </tr> </tbody> </table>	FRONT	REAR	<input checked="" type="checkbox"/> SHORT	<input type="checkbox"/> LONG
FRONT	REAR				
<input checked="" type="checkbox"/> SHORT	<input type="checkbox"/> LONG				

●デフセッティング / Diff Gear Set-Up

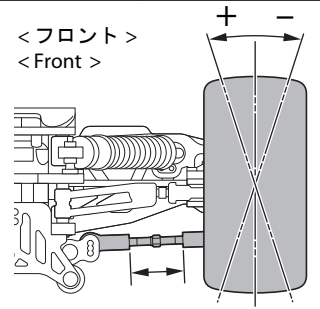
	FRONT	CENTER	REAR
オイル Oil	<input checked="" type="checkbox"/> Normal <input type="checkbox"/> LSD	<input checked="" type="checkbox"/> Normal <input type="checkbox"/> LSD	<input checked="" type="checkbox"/> Normal <input type="checkbox"/> LSD
	5000	5000	5000

●トー角 / Toe Angle

FRONT	REAR
+1.0°	<input type="checkbox"/> 2° <input type="checkbox"/> 2.5° <input checked="" type="checkbox"/> 3°

●ホイールベース / Wheelbase

Wheelbase	
リヤハブカラー Collar of Rear Hub	Front Side <u>3</u> mm Rear Side <u>2</u> mm

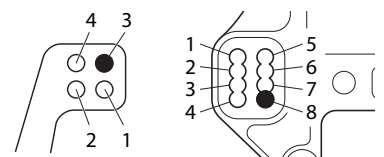


●リヤロールセンター&スキッド角 / Rear Roll Center & Skid Angle

< ロールセンターH > < Roll Center H >	< ロールセンターL > < Roll Center L >
<input type="checkbox"/> 0° <input type="checkbox"/> 1° <input type="checkbox"/> 2° <input type="checkbox"/> 3°	<input checked="" type="checkbox"/> 1° <input checked="" type="checkbox"/> 2° <input type="checkbox"/> 3° <input type="checkbox"/> 4°

●アッパーアームポジション / Upper Arm Position

	REAR
バルク側 Shock Stay	<input type="checkbox"/> 1 <input type="checkbox"/> 2 <input type="checkbox"/> 3 <input type="checkbox"/> 4 <input type="checkbox"/> 5 <input type="checkbox"/> 6 <input type="checkbox"/> 7 <input checked="" type="checkbox"/> 8
ホイール側 Wheel side	<input type="checkbox"/> 1 <input type="checkbox"/> 2 <input checked="" type="checkbox"/> 3 <input type="checkbox"/> 4 ※3, 4は1FW410使用時



●リヤハブキャリア Rear Hub Carrier

<input type="checkbox"/> Plastic	<input type="checkbox"/> Hard
<input type="checkbox"/> Aluminum	<input checked="" type="checkbox"/> Aluminum /Off-2.0

●ステアリングプレート Steering Plate

<input type="checkbox"/> A	<input type="checkbox"/> F ↑
<input checked="" type="checkbox"/> B	<input checked="" type="checkbox"/> F ↓
<input type="checkbox"/> C	

●リヤハブポジション Rear Hub Position

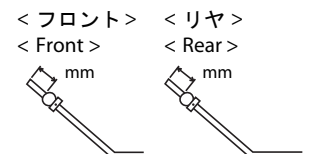
<input type="checkbox"/> Upper	<input type="checkbox"/> Under
--------------------------------	--------------------------------

●トルクロッド / Chassis Brace

FRONT	REAR
<input checked="" type="checkbox"/> Plastic	<input checked="" type="checkbox"/> Plastic
<input type="checkbox"/> Aluminum	<input type="checkbox"/> Aluminum

●スタビライザー Unti Roll Bar

FRONT	REAR
φ 2.5	φ 2.5
0 mm	3 mm



●リヤトレッド / Rear Tread

フロント側 Front Side	リア側 Rear Side
<input checked="" type="checkbox"/> S <input type="checkbox"/> M <input type="checkbox"/> L	<input checked="" type="checkbox"/> S <input type="checkbox"/> M <input type="checkbox"/> L

●ウイング角度 Wing Angle

<input checked="" type="checkbox"/> Upper	<input type="checkbox"/> Under
---	--------------------------------

●ホイールハブ / Wheel Hub

FRONT	REAR
<input type="checkbox"/> NARROW	<input checked="" type="checkbox"/> NARROW
<input checked="" type="checkbox"/> NORMAL	<input type="checkbox"/> NORMAL

●ウエイト / Weight

