

ドライバー Name of Driver		日付 Date	コース Track	エンジン Engine	プラグ Plug	マフラー Muffler	
		2021 / 2	SRT Condition: 前日の雨でダスティ	OS21XR-B	OS P4	OS T-2060SC	
クラッチベル Clutch Bell	クラッチスプリング Clutch Spring	クラッチシュー Clutch Shoe	タイヤ Tires	タイヤインナー Tire Insert	ホイール Wheel	ボディ Body	燃料 Fuel
1st 13 T	2nd 17 T	Carbon <input checked="" type="checkbox"/> Aluminum <input checked="" type="checkbox"/> 3	Tires : KC Compounds : 45		KYOSHO IGH005	Proline Corvette	OS30%

● デフセッティング / Diff Gear Set-Up

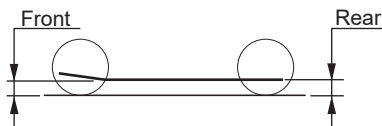
	Front	Rear
デフオイル Diff Fluid	<input checked="" type="checkbox"/> Std. <input type="checkbox"/> LSD #100,000	<input checked="" type="checkbox"/> Std. <input type="checkbox"/> LSD #10,000

● ダンパーセッティング / Shock Set-Up

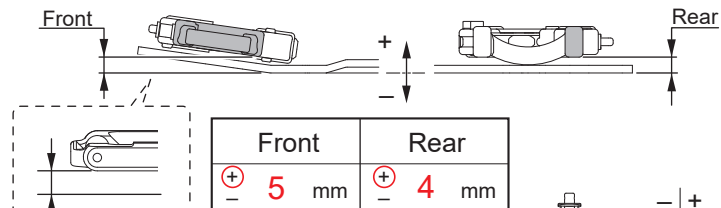
	Front	Rear
ダンパータイプ Shock Type	std.	std.
ダンパーピストン Shock Piston	φ 1.4 x 5	φ 1.4 x 5
ダンパーオイル Shock Oil	# 750	# 850
ダンパースプリング Shock Spring	レッド	パープル

● 車高 / Ride Height

Front	Rear
10 mm	10.5 mm



● リバウンド長 / Rebound



Front	Rear
+ 5 mm	+ 4 mm

● キャンバー角 / Camber Angle

Front	Rear
+ 0.5 °	+ 1.0 °

+ Positive Camber
- Negative Camber

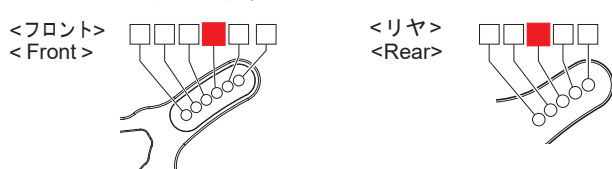
● トー角 / Toe Angle

Front	Rear
+ °	<input type="checkbox"/> 2° <input type="checkbox"/> 2.5° <input checked="" type="checkbox"/> 3°

● ホイールベース / Wheelbase

リヤハブカラー Collar of Rear Hub	Front Side 3 mm Rear Side 2 mm
-------------------------------	-----------------------------------

● ダンパー取り付け位置 / Shock Mount Position



● リアアッパーアームポジション / Rear Upper Arm Position



● サスアーム / Sus.Arm

Front	Rear
<input type="checkbox"/> IF427B(TK13) <input type="checkbox"/> Std. <input type="checkbox"/> IF487(Long / TK14) <input checked="" type="checkbox"/> Hard	<input type="checkbox"/> Std. <input checked="" type="checkbox"/> Hard

● フロントサスブッシュ / Front Sus. Bush

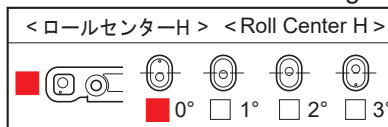
上部 Upper	フロント側 Front Side	<input type="checkbox"/> <input type="checkbox"/> <input type="checkbox"/> <input checked="" type="checkbox"/> <input type="checkbox"/> <input type="checkbox"/> <input type="checkbox"/> <input type="checkbox"/>
	リヤ側 Rear Side	<input type="checkbox"/> <input type="checkbox"/> <input checked="" type="checkbox"/> <input type="checkbox"/>
下部 Lower	フロント側 Front Side	<input type="checkbox"/> <input type="checkbox"/> <input type="checkbox"/> <input type="checkbox"/> <input checked="" type="checkbox"/> <input type="checkbox"/> <input type="checkbox"/> <input type="checkbox"/>
	リヤ側 Rear Side	<input checked="" type="checkbox"/> <input type="checkbox"/> <input type="checkbox"/> <input type="checkbox"/> <input type="checkbox"/>

● サスホルダー / Sus. Holder



IF440 (TK13)
 IF486 (TK14)

● リヤロールセンター&スキッド角 Rear Roll Center & Skid Angle



● フロントハブキャリア Front Hub Carrier

Plastic 13° 17.5°
Aluminum 4° 13° 16°
 19°



ローブッシュ
Lower Bush
 -1° 0° +1°

● リヤハブキャリア Rear Hub Carrier

Plastic Std. Hard
Aluminum IFW410
 IFW414(TK13)
ポジション
Position Upper
 Lower

● フロントナックル Front Knuckle

IF419(TK13) Std.
 IF488(TK14)

● リヤトレッド / Rear Tread

フロント側 Front Side	リヤ側 Rear Side
<input checked="" type="checkbox"/> S <input type="checkbox"/> M <input type="checkbox"/> L	<input checked="" type="checkbox"/> S <input type="checkbox"/> M <input type="checkbox"/>

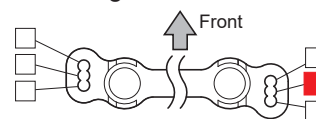
● ホイールハブ / Wheel Hub

Front	Rear
<input type="checkbox"/> Narrow <input checked="" type="checkbox"/> Std. <input type="checkbox"/> Wide	<input type="checkbox"/> Narrow <input type="checkbox"/> Std. <input checked="" type="checkbox"/> Wide

● トルクロッド / Chassis Brace

Front	Rear
<input checked="" type="checkbox"/> Plastic <input type="checkbox"/> Aluminum	<input checked="" type="checkbox"/> Plastic <input type="checkbox"/> Aluminum

● ステアリングプレート Steering Plate



● ウェイト / Weight

Front	Rear
---	---

● スタビライザー Sway Bar



Front	Rear
φ 2.6	φ 2.6
0 mm	0 mm

memo:

IFW406 ハードフロントアッパーサスホルダー
IFW407 ハードリヤリアサスホルダー
IFW448 アルミロングレンジステアリングサーボホーン
IFW450 アルミハードアッパーサーボセイバー
IGW061 アルミフロントハブキャリア 4°