

# INFERNO MP777 WC Team Edition Set Up Sheet ver. 1.00

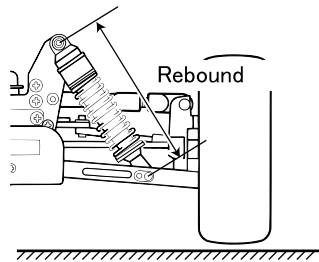
ドライバー名/Name of Driver	データ収集日/DATE	コース/Track	エンジン/Engine	プラグ/Plug	燃料/Fuel
Mark Pavidis	2006/10/29	長野・飯山	OS Vspec	OS P3	Sidewinder
スパー/Spur	クラッチベル/スプリング/シュー Clutch Bell/Spring/Shoe		タイヤ/Tires	インナー/Inner	マフラー/Muffler
48 T	2PC (S・H) 13 T 3PC (1.10・ <b>1.00</b> ・0.95・0.90) Alumi X	Carbon X 3	PROLINE Inside job M3	PROLINE Mold	OS 2050

## ○ダンパーセッティング (KYOSHOシリコンオイル使用時) Shock-Set-Up (Silicon Oil Name:KYOSHO)

	FRONT	REAR
ダンパータイプ Shock Type	Fioroni	Fioroni
ダンパーピストン Shock Piston	φ 1.2×2 φ 1.3×2 φ 1.4×2 <b>φ 1.5×2</b> φ 1.6×1 φ 1.7×1 φ x	φ 1.2×2 φ 1.3×2 φ 1.4×2 <b>φ 1.5×2</b> φ 1.6×1 φ 1.7×1 φ x
オイル/Oil	# 60	# 35
スプリング/Spring	IFW32W	IFW33BL
スペーサー/Spacer	11 mm	18 mm
プレッシャースポンジ Pressure Sponge	—	—

## ○リバウンド高/Rebound

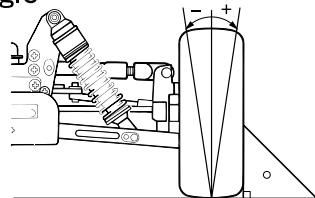
FRONT	REAR
— mm	— mm



## ○キャンバー角/Camber Angle

FRONT	REAR
+ 2 °	+ 2 °

+ Positive Camber  
- Negative Camber



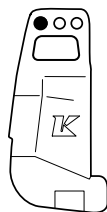
## ○フロントキャスター角/Front Caster Angle

上部 Upper	ブッシュ/Bush	(A)・(B) (B)・(A)
	ホルダー/Holder	(L)・(H)
下部/Under	ブッシュ/Bush	(L)・(H) (H)・(L)
		(A)・(B)

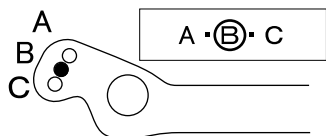
— フロントハブキャリア  
Front Hub Carrier

IF304B 20°	IF305B <b>22°</b>
---------------	----------------------

アッパーアームポジション

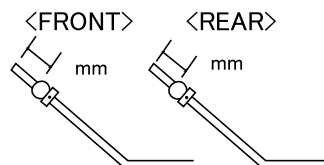


## ○ステアリングプレート Steering Plate



## ○スタビライザー/Unti Roll Bar

FRONT	REAR
φ 2.5	φ 2.8
— mm	— mm



## ○ウイング角度 Wing Angle

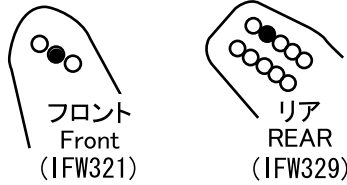
Upper・Under

## ○ウエイト/Weight

— g

## ○ダンパー取り付け位置/Shock Mount Position

上部/Shock Stay



下部/Sus Airm

FRONT	REAR
(In) Out	(In) Out

## ○デフセッティング (KYOSHOシリコンオイル使用時) Diff Gear Set-Up (Silicone Oil Name:KYOSHO)

	FRONT	CENTER	REAR
オイル/Oil	1-マル LSD 5000	1-マル LSD 7000	1-マル LSD 2000

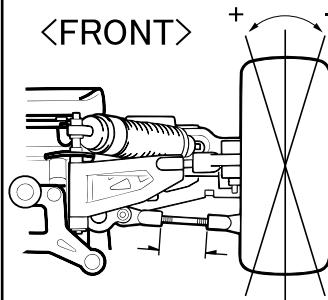
## ○トー角/Toe Angle

FRONT	REAR
— °	2°・2.5° (3°)

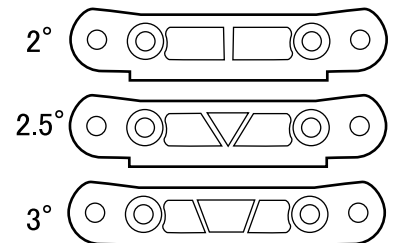
## ○ホイールベース/Wheelbase

Wheelbase	
リヤハブカラー Collar of Rear Hub	Front Side mm Rear Side <b>A11</b> mm

<FRONT>



<リアサスホルダー>  
<REAR Sus Holder>



## ○リアサスプレート Rear Sus Plate

IFW314(Red) 1°	IFW302(Gold) <b>2°</b>	IFW303(Blue) 3°
-------------------	---------------------------	--------------------

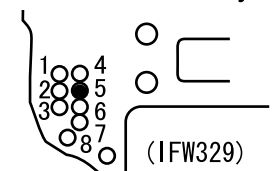
## ○リヤハブポジション Rear Hub Position

Upper
<b>Under</b>

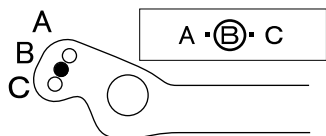
## ○アッパーアームポジション Upper Arm Position

	REAR
バルク側/Shock Stay	1・2・3・4 (5) 6・7・8
ホイール側/Wheel side	In (Out)

## リアダンパーステー Rear Shock Stay

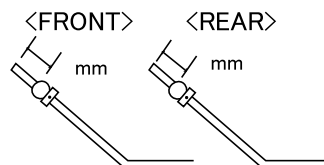


## ○ステアリングプレート Steering Plate



## ○スタビライザー/Unti Roll Bar

FRONT	REAR
φ 2.5	φ 2.8
— mm	— mm



## ○ウイング角度 Wing Angle

Upper・Under

## ○ウエイト/Weight

— g