

INFERNO MP777 WC Team Edition Set Up Sheet ver. 1.00

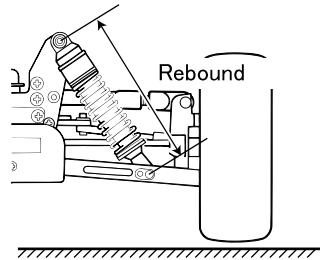
ドライバー名/Name of Driver	データ収集日/DATE	コース/Track	エンジン/Engine	プラグ/Plug	燃料/Fuel
Linus Thern	2006/10/29	長野・飯山	RB C6	RB Turbo No.6	KANAI Fuel 30%
スパー/Spur	クラッチベル/スプリング/シュー Clutch Bell/Spring/Shoe		タイヤ/Tires	インナー/Inner	マフラー/Muffler
48 T	14 T	RMW Speed 2.5	PROLINE Inside job M2	PROLINE Mold	RB 2045

○ダンパーセッティング (KYOSHOシリコンオイル使用時) Shock-Set-Up (Silicon Oil Name:KYOSHO)

	FRONT	REAR
ダンパータイプ Shock Type	Fioroni	Fioroni
ダンパーピストン Shock Piston	φ 1.2×2 φ 1.3×2 φ 1.4×2 φ 1.5×2 φ 1.6×1 φ 1.7×1 φ x	φ 1.2×2 φ 1.3×2 φ 1.4×2 φ 1.5×2 φ 1.6×1 φ 1.7×1 φ x
オイル/Oil	# 500	# 400
スプリング/Spring	IFW32BL	IFW33BL
スペーサー/Spacer	11 mm	11 mm
プレッシャースポンジ Pressure Sponge	—	—

○リバウンド高/Rebound

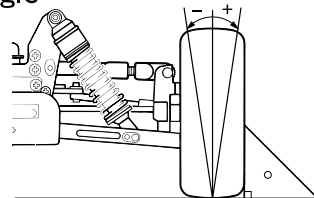
FRONT	REAR
— mm	— mm



○キャンバー角/Camber Angle

FRONT	REAR
+ 1 °	+ 1 °

+ Positive Camber
- Negative Camber



○フロントキャスター角/Front Caster Angle

上部 Upper	ブッシュ/Bush	(A)・(B) (B)・(A)
	ホルダー/Holder	(L)・(H)
下部/Under	ブッシュ/Bush	(L)・(H) (H)・(L)
		(A)・(B)

— フロントハブキャリア
Front Hub Carrier

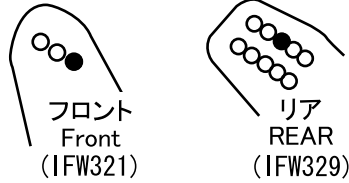
IF304B 20°	IF305B 22°
---------------	-----------------------

アッパーアームポジション



○ダンパー取り付け位置/Shock Mount Position

上部/Shock Stay



下部/Sus Airm

FRONT	REAR
(In) Out	(In) Out

○デフセッティング (KYOSHOシリコンオイル使用時) Diff Gear Set-Up (Silicone Oil Name:KYOSHO)

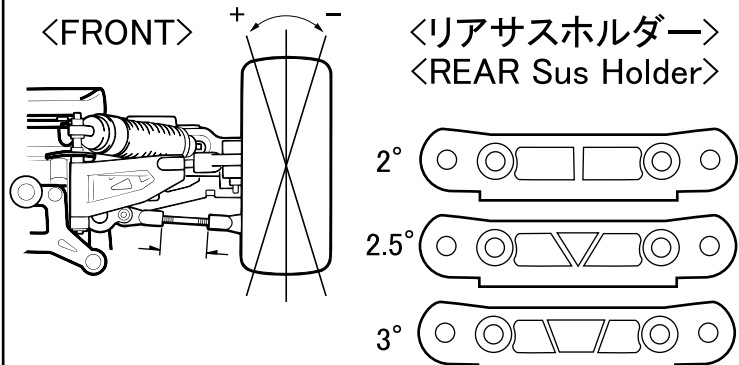
	FRONT	CENTER	REAR
オイル/Oil	10000	5000	10000

○トー角/Toe Angle

FRONT	REAR
-2 °	2°・2.5° (3°)

○ホイールベース/Wheelbase

Wheelbase			
リヤハブカラー Collar of Rear Hub	Front Side	0 mm	
	Rear Side	5 mm	



○リアサスプレート Rear Sus Plate

IFW314(Red) 1°	IFW302(Gold) 2°	IFW303(Blue) 3°
-------------------	---------------------------	--------------------

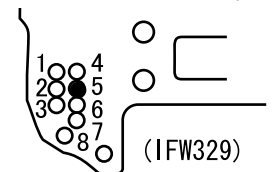
○リヤハブポジション Rear Hub Position

Upper
Under

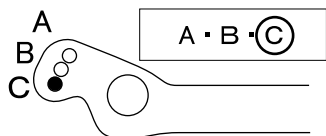
○アッパーアームポジション Upper Arm Position

	REAR
バルク側/Shock Stay	1・2・3・4 (5) 6・7・8
ホイール側/Wheel side	In (Out)

リアダンパーステー Rear Shock Stay

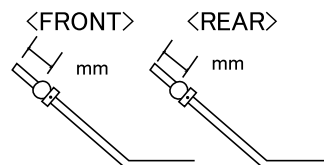


○ステアリングプレート Steering Plate



○スタビライザー/Unti Roll Bar

FRONT	REAR
φ 2.5	φ 2.8
0 mm	2 mm



○ウイング角度 Wing Angle

Upper Under

○ウエイト/Weight

— g
