

Inferno MP9 TKI3 Set Up Sheet

ver.1.02

ドライバー名 / Name of Driver	データ収集日 / Date	コース / Track	エンジン / Engine	プラグ / Plug	マフラー / Muffler
Wataru Takashiro	2014/11/3	All Japan Champions Condition: Wet	OS Speed	OS P4	OS 2090
スパー / Spur	クラッチベル/スプリング/シュー / Clutch Bell/Spring/Shoe	タイヤ/インナー/ホイール / Tires/ Inner/ Wheel	ボディ/Body	燃料 / Fuel	
46 T	13 T <input type="checkbox"/> 1.10 <input checked="" type="checkbox"/> 1.00 Carbon X <input type="checkbox"/> 0.95 <input type="checkbox"/> 0.90 Aluminum X 3	Tires : Insaide Job Compounds : M4 Inner: Pro-Line Wheel: KYOSHO	TKI 2	KLOTZ	

●ダンパーセッティング / Shock-Set-Up

	Front	Rear
ダンパータイプ Shock Type	S	M
ダンパーピストン Shock Piston	<input type="checkbox"/> φ1.2 x 6 B <input type="checkbox"/> φ1.2 x 8 B <input type="checkbox"/> φ1.2 x 8 T <input type="checkbox"/> φ1.3 x 5 B <input type="checkbox"/> φ1.3 x 6 W <input type="checkbox"/> φ1.3 x 8 W <input type="checkbox"/> φ1.3 x 8 T <input type="checkbox"/> φ1.4 x 5 W <input checked="" type="checkbox"/> φ1.4 x 8 T	<input type="checkbox"/> φ1.2 x 6 B <input type="checkbox"/> φ1.2 x 8 B <input type="checkbox"/> φ1.2 x 8 T <input type="checkbox"/> φ1.3 x 5 B <input type="checkbox"/> φ1.3 x 6 W <input type="checkbox"/> φ1.3 x 8 W <input type="checkbox"/> φ1.3 x 8 T <input type="checkbox"/> φ1.4 x 5 W <input checked="" type="checkbox"/> φ1.4 x 8 T
オイル Oil	# 600	# 550
スプリング Spring	Light Blue	Light Blue
プレッシャースポンジ Pressure Sponge	—	—

●車高/Ride Height

Front	Rear
26 mm	28 mm

●リバウンド高/Rebound

Front	Rear
98 mm	119 mm

●キャンバー角/Camber Angle

Front	Rear
+1.5°	+1.5°

●サスアーム / Sus.Arm

Front	Rear
<input checked="" type="checkbox"/> Normal <input checked="" type="checkbox"/> Hard	<input type="checkbox"/> Normal <input checked="" type="checkbox"/> Hard

●ホイールハブ / Wheel Hub

Front	Rear
<input type="checkbox"/> Narrow <input type="checkbox"/> Normal <input checked="" type="checkbox"/> Wide	<input type="checkbox"/> Narrow <input checked="" type="checkbox"/> Normal <input type="checkbox"/> Wide

●ダンパー取り付け位置 / Shock Mount Position

上部 / Shock Stay

下部 / Sus Arm

Front	Rear
<input checked="" type="checkbox"/> In <input type="checkbox"/> Out	<input checked="" type="checkbox"/> In <input type="checkbox"/> Out

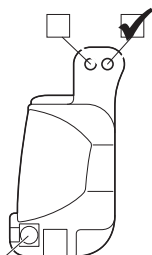
リア ショック Stay

<input checked="" type="checkbox"/> Short <input type="checkbox"/> Long

●フロントスキッド角 / Front Skid Angle

上部 Upper	フロント側 Front Side	<input checked="" type="checkbox"/> <input type="checkbox"/> <input type="checkbox"/> <input type="checkbox"/> <input type="checkbox"/>
	リア側 Rear Side	<input checked="" type="checkbox"/> <input type="checkbox"/> <input type="checkbox"/>
下部 Under	フロント側 Front Side	9° L <input type="checkbox"/> <input checked="" type="checkbox"/> 11° L <input type="checkbox"/> 9° S <input type="checkbox"/> <input type="checkbox"/> 11° S <input type="checkbox"/>

●アッパーアームポジション / Upper Arm Position



●フロントトレッド / Front Tread

<input type="checkbox"/> S <input type="checkbox"/> L
<input checked="" type="checkbox"/> L

●フロントハブキャリア / Front Hub Carrier

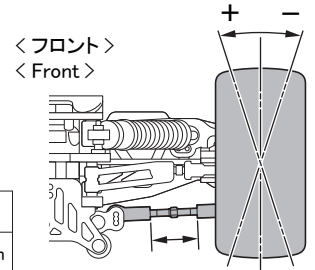
<input type="checkbox"/> -1° <input checked="" type="checkbox"/> 0° <input type="checkbox"/> +1°
<input type="checkbox"/> Plastic <input checked="" type="checkbox"/> Aluminum
<input checked="" type="checkbox"/> 13° <input type="checkbox"/> 16°

●デフセッティング / Diff Gear Set-Up

	Front	Center	Rear
オイル Oil	<input checked="" type="checkbox"/> Normal <input type="checkbox"/> LSD #5000	<input checked="" type="checkbox"/> Normal <input type="checkbox"/> LSD #5000	<input checked="" type="checkbox"/> Normal <input type="checkbox"/> LSD #3000

●トー角 / Toe Angle

Front	Rear
+ °	<input type="checkbox"/> 2° <input checked="" type="checkbox"/> 2.5° <input type="checkbox"/> 3°



●ホイールベース / Wheelbase

Wheelbase	
リヤハブカラー Collar of Rear Hub	Front Side 3 mm Rear Side 2 mm

●リヤロールセンター&スキッド角 / Rear Roll Center & Skid Angle

< ロールセンターH > < Roll Center H >

<input type="checkbox"/> 0°	<input type="checkbox"/> 1°	<input type="checkbox"/> 2°	<input type="checkbox"/> 3°
-----------------------------	-----------------------------	-----------------------------	-----------------------------

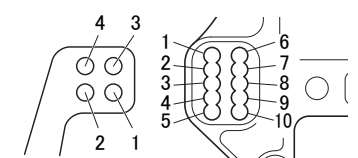
< ロールセンターL > < Roll Center L >

<input checked="" type="checkbox"/> 1°	<input checked="" type="checkbox"/> 2°	<input type="checkbox"/> 3°	<input type="checkbox"/> 4°
--	--	-----------------------------	-----------------------------

●アッパーアームポジション / Upper Arm Position

	Rear
バルク側 Shock Stay	<input type="checkbox"/> 1 <input type="checkbox"/> 2 <input type="checkbox"/> 3 <input checked="" type="checkbox"/> 4 <input type="checkbox"/> 5
ホイール側 Wheel side	<input type="checkbox"/> 1 <input type="checkbox"/> 2 <input checked="" type="checkbox"/> 3 <input type="checkbox"/> 4

※3,4はIFW410/414使用時



●リヤハブキャリア / Rear Hub Carrier

<input type="checkbox"/> Plastic <input type="checkbox"/> Hard
<input type="checkbox"/> Aluminum
<input checked="" type="checkbox"/> Aluminum /Off-2.0

●ステアリングプレート / Steering Plate

<input type="checkbox"/> A	<input checked="" type="checkbox"/> F ↑
<input checked="" type="checkbox"/> B	
<input type="checkbox"/> C	<input type="checkbox"/> F ↓

●リヤハブポジション / Rear Hub Position

<input type="checkbox"/> Upper <input type="checkbox"/> Under

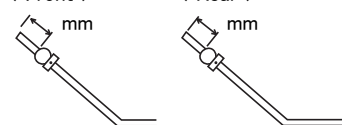
●トルクロッド / Chassis Brace

Front	Rear
<input checked="" type="checkbox"/> Plastic	<input checked="" type="checkbox"/> Plastic
<input type="checkbox"/> Aluminum	<input type="checkbox"/> Aluminum

●スタビライザー / Unti Roll Bar

Front	Rear
φ 2.3	φ 2.5
0 mm	0 mm

< フロント > < リヤ >
< Front > < Rear >



●リヤトレッド / Rear Tread

フロント側 Front Side	リア側 Rear Side
<input checked="" type="checkbox"/> S <input type="checkbox"/> M <input type="checkbox"/> L	<input checked="" type="checkbox"/> S <input type="checkbox"/> M <input type="checkbox"/> L

●ウイングステー / Wing Stay

<input type="checkbox"/> Normal
<input checked="" type="checkbox"/> Short <input type="checkbox"/> A <input checked="" type="checkbox"/> B <input type="checkbox"/> C



●ウエイト / Weight

Front	Rear
—	—

●ウイング角度 / Wing Angle

<input checked="" type="checkbox"/> Upper <input type="checkbox"/> Under
--