

Inferno MP9 TK14 SET UP SHEET

ver.1.00



ドライバー Name of Driver		日付 Date	コース Track	エンジン Engine	プラグ Plug	マフラー Muffler		
田中 和哉 Kazuya Tanaka		2018 9/22-23	RC LAND 23 (三重県) Condition: Dry	REDS	REDS	REDS		
スパーギヤ Spur Gear	クラッチベル Clutch Bell	クラッチスプリング Clutch Spring	クラッチシュー Clutch Shoe	タイヤ Tires	タイヤインナー Tire Insert	ホイール Wheel	ボディ Body	燃料 Fuel
47 T	13 T	<input type="checkbox"/> 0.90 <input checked="" type="checkbox"/> 1.00 <input type="checkbox"/> 0.95 <input type="checkbox"/> 1.10	Carbon x Aluminum x 3	Tires : PL Blockade Compounds : M3	PROLINE	KYOSHO	TK14	KLOTZ

● デフセッティング / Diff Gear Set-Up

	Front	Center	Rear
デフオイル Diff Fluid	<input checked="" type="checkbox"/> Std. <input type="checkbox"/> LSD 5000	<input checked="" type="checkbox"/> Std. <input type="checkbox"/> LSD 5000	<input checked="" type="checkbox"/> Std. <input type="checkbox"/> LSD 2000

● ダンパーセッティング / Shock Set-Up

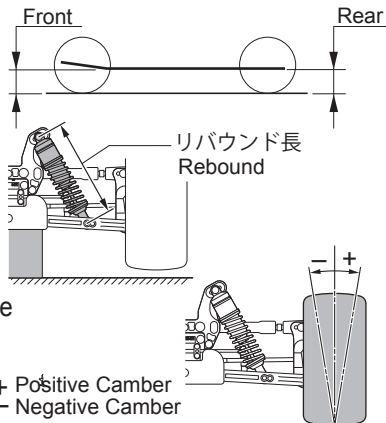
	Front	Rear
ダンパータイプ Shock Type	S	M
ダンパーピストン Shock Piston	φ 1.5 x 5	φ 1.5 x 5
ダンパーオイル Shock Oil	# 600	# 500
ダンパースプリング Shock Spring	Light Blue	Light Blue

● 車高 / Ride Height

Front	Rear
mm	mm

● リバウンド長 / Rebound

Front	Rear
98 mm	118 mm



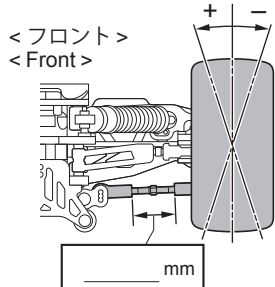
● キャンバー角 / Camber Angle

Front	Rear
+ 1°	+ 1°

+ Positive Camber
- Negative Camber

● トー角 / Toe Angle

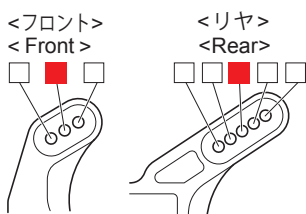
Front	Rear
+ 1°	<input type="checkbox"/> 2° <input type="checkbox"/> 2.5° <input checked="" type="checkbox"/> 3°



● ホイールベース / Wheelbase

リアハブカラー Collar of Rear Hub	Front Side 5 mm Rear Side 0 mm
-------------------------------	-----------------------------------

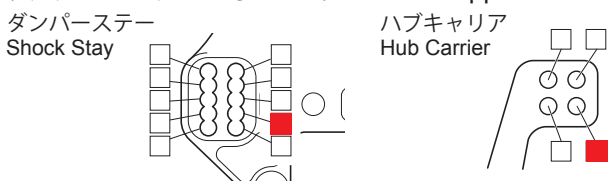
● ダンパー取り付け位置 / Shock Mount Position



ダンパーステー / Shock Stay	
Front	Rear
<input checked="" type="checkbox"/> Short	<input checked="" type="checkbox"/> Short
<input type="checkbox"/> M-Short	<input type="checkbox"/> Long

サスアーム / Sus. Arm	
Front	Rear
<input checked="" type="checkbox"/> In <input type="checkbox"/> Out	<input checked="" type="checkbox"/> In <input type="checkbox"/> Out

● リアアッパーアームポジション / Rear Upper Arm Position



● サスアーム / Sus.Arm

Front	Rear
<input type="checkbox"/> IF427B(TK13) <input type="checkbox"/> Std. <input checked="" type="checkbox"/> Std.	<input checked="" type="checkbox"/> Std.
<input checked="" type="checkbox"/> IF487(Long / TK14) <input type="checkbox"/> Hard	<input type="checkbox"/> Hard

● フロントサスブッシュ / Front Sus. Bush

上部 Upper	フロント側 Front Side	<input type="checkbox"/> <input type="checkbox"/> <input type="checkbox"/> <input type="checkbox"/> <input type="checkbox"/> <input checked="" type="checkbox"/> <input type="checkbox"/> <input type="checkbox"/>
	リア側 Rear Side	<input checked="" type="checkbox"/> <input type="checkbox"/> <input type="checkbox"/>
下部 Lower	フロント側 Front Side	<input type="checkbox"/> <input type="checkbox"/> <input type="checkbox"/> <input type="checkbox"/> <input type="checkbox"/> <input type="checkbox"/> <input checked="" type="checkbox"/> <input type="checkbox"/>
	リア側 Rear Side	<input checked="" type="checkbox"/> <input type="checkbox"/> <input type="checkbox"/> <input type="checkbox"/> <input type="checkbox"/>

● サスホルダー / Sus. Holder

<input checked="" type="checkbox"/> IF440 (TK13)
<input type="checkbox"/> IF486 (TK14)

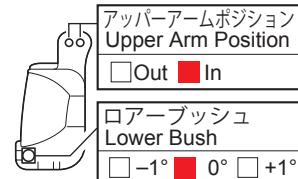
● フロントハブキャリア Front Hub Carrier

Plastic	<input checked="" type="checkbox"/> 17.5°
Aluminum	<input type="checkbox"/> 13° <input type="checkbox"/> 16° <input type="checkbox"/> 19°

● リヤロールセンター&スキッド角 Rear Roll Center & Skid Angle

<ロールセンター-H> <Roll Center H>
<input type="checkbox"/> 0° <input type="checkbox"/> 1° <input type="checkbox"/> 2° <input type="checkbox"/> 3°

<ロールセンター-L> <Roll Center L>
<input checked="" type="checkbox"/> 1° <input type="checkbox"/> 2° <input checked="" type="checkbox"/> 3° <input type="checkbox"/> 4°



● フロントナックル Front Knuckle

<input checked="" type="checkbox"/> IF419(TK13)
<input type="checkbox"/> IF488(TK14)

● リヤハブキャリア Rear Hub Carrier

Plastic	<input type="checkbox"/> Std. <input type="checkbox"/> Hard
Aluminum	<input type="checkbox"/> IFW410 <input type="checkbox"/> IFW414(TK13) <input checked="" type="checkbox"/> IF490(TK14)
ポジション Position	<input checked="" type="checkbox"/> Upper <input type="checkbox"/> Lower

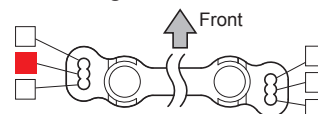
● リヤトレッド / Rear Tread

フロント側 Front Side	リア側 Rear Side
<input checked="" type="checkbox"/> S <input type="checkbox"/> M <input type="checkbox"/> L	<input checked="" type="checkbox"/> S <input type="checkbox"/> M <input type="checkbox"/> L

● トルクロッド / Chassis Brace

Front	Rear
<input checked="" type="checkbox"/> Plastic	<input checked="" type="checkbox"/> Plastic
<input type="checkbox"/> Aluminum	<input type="checkbox"/> Aluminum

● ステアリングプレート Steering Plate



● スタビライザー Sway Bar

Front	Rear
φ 2.3	φ 2.5
0 mm	0 mm

● ウイング / Wing

<input type="checkbox"/> IF401(TK13)	フラップ / Flap
<input checked="" type="checkbox"/> IF491(TK14)	
<input checked="" type="checkbox"/> None <input type="checkbox"/> 5mm <input type="checkbox"/> 8mm	

● ホイールハブ / Wheel Hub

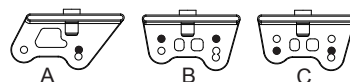
Front	Rear
<input type="checkbox"/> Narrow <input type="checkbox"/> Std. <input checked="" type="checkbox"/> Wide	<input type="checkbox"/> Narrow <input checked="" type="checkbox"/> Std. <input type="checkbox"/> Wide

● ウェイト / Weight

Front	Rear
-------	------

● ウイングステー / Wing Stay

<input type="checkbox"/> IF429(TK13)
<input checked="" type="checkbox"/> IFW460B(TK14) <input type="checkbox"/> A <input checked="" type="checkbox"/> B <input type="checkbox"/> C



● ウイング角度 / Wing Angle

<input type="checkbox"/> Upper	<input type="checkbox"/> Lower
--------------------------------	--------------------------------

memo: