

Inferno MP9 TK14 SET UP SHEET

ver.1.00



ドライバー Name of Driver		日付 Date		コース Track		エンジン Engine		プラグ Plug		マフラー Muffler	
河本篤志 Atsushi Kawamoto		2018 9/22-23		RC LAND 23 (三重県) Condition: Dry		O.S SPEED		O.S P3		O.S SPEED 2100	
スパーギヤ Spur Gear	クラッチベル Clutch Bell	クラッチスプリング Clutch Spring		クラッチシュー Clutch Shoe	タイヤ Tires	タイヤインナー Tire Insert	ホイール Wheel	ボディ Body	燃料 Fuel		
47 T	13 T	<input checked="" type="checkbox"/> 0.90 <input type="checkbox"/> 1.00 <input checked="" type="checkbox"/> 0.95 <input type="checkbox"/> 1.10		Carbon <input checked="" type="checkbox"/> Aluminum <input checked="" type="checkbox"/> 3	Tires : PL Compounds : m4	PROLINE	KYOSHO	TKI4 HD	KLOTZ		

● デフセッティング / Diff Gear Set-Up

	Front	Center	Rear
デフオイル Diff Fluid	<input checked="" type="checkbox"/> Std. <input type="checkbox"/> LSD 7000	<input checked="" type="checkbox"/> Std. <input type="checkbox"/> LSD 5000	<input checked="" type="checkbox"/> Std. <input type="checkbox"/> LSD 2000

● ダンパーセッティング / Shock Set-Up

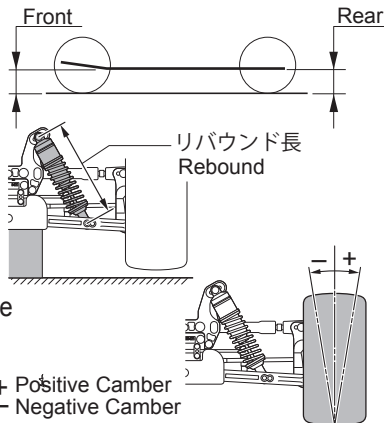
	Front	Rear
ダンパータイプ Shock Type	MS	M
ダンパーピストン Shock Piston	B : Black W : White T : Taper φ 1.3 x 8	φ 1.3 x 8
ダンパーオイル Shock Oil	# 650	# 500
ダンパースプリング Shock Spring	Light Blue	Light Blue

● 車高 / Ride Height

Front	Rear
25 mm	27 mm

● リバウンド長 / Rebound

Front	Rear
101.5 mm	MAX mm



● キャンバー角 / Camber Angle

Front	Rear
<input checked="" type="checkbox"/> 2°	<input checked="" type="checkbox"/> 2°

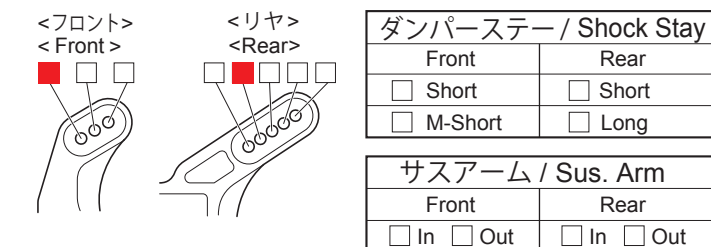
● トー角 / Toe Angle

Front	Rear
<input checked="" type="checkbox"/> 1°	<input type="checkbox"/> 2° <input type="checkbox"/> 2.5° <input checked="" type="checkbox"/> 3°

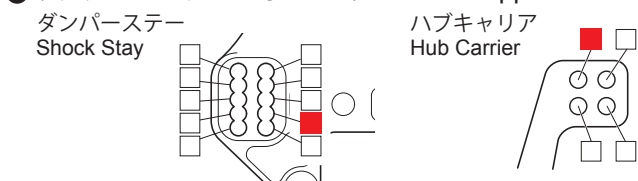
● ホイールベース / Wheelbase

リアハブカラー Collar of Rear Hub	Front Side	5 mm
	Rear Side	0 mm

● ダンパー取り付け位置 / Shock Mount Position



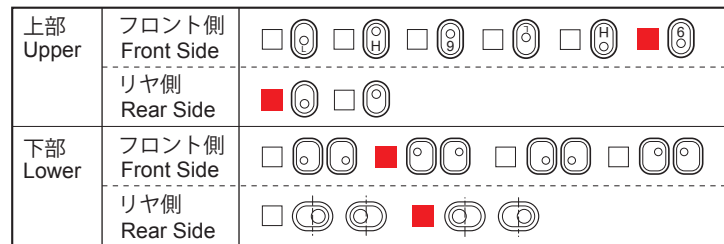
● リアアッパーアームポジション / Rear Upper Arm Position



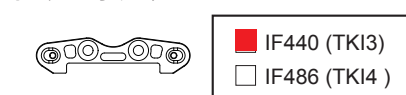
● サスアーム / Sus.Arm

Front		Rear
<input checked="" type="checkbox"/> IF427B(TK13)	<input checked="" type="checkbox"/> Std.	<input checked="" type="checkbox"/> Std.
<input type="checkbox"/> IF487(Long / TK14)	<input type="checkbox"/> Hard	<input type="checkbox"/> Hard

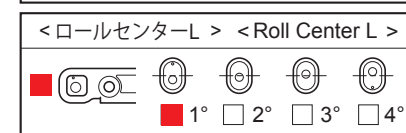
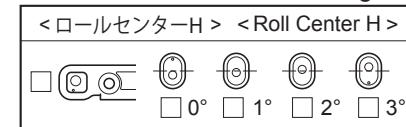
● フロントサスブッシュ / Front Sus. Bush



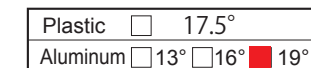
● サスホルダー / Sus. Holder



● リヤロールセンター&スキッド角 Rear Roll Center & Skid Angle



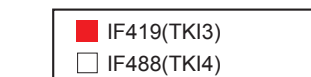
● フロントハブキャリア Front Hub Carrier



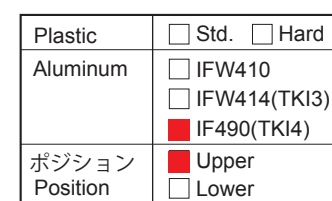
● アッパーアームポジション Upper Arm Position



● フロントナックル Front Knuckle




● リヤハブキャリア Rear Hub Carrier



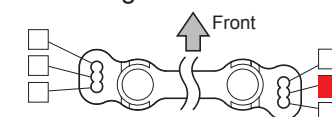
● リヤトレッド / Rear Tread



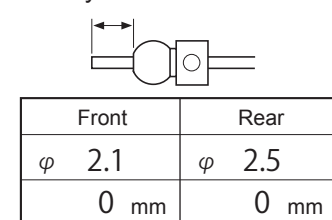
● トルクロッド / Chassis Brace



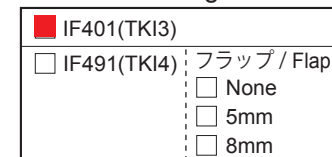
● ステアリングプレート Steering Plate



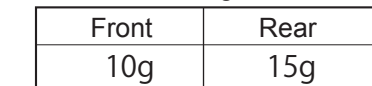
● スタビライザー Sway Bar



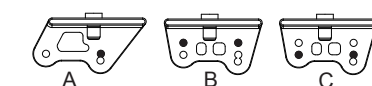
● ウイング / Wing




● ウェイト / Weight



● ウイングステー / Wing Stay



● ウイング角度 / Wing Angle



memo: