

Inferno MP9 TKI3 Set Up Sheet

ver.1.03

ドライバー名 / Name of Driver	データ収集日 / Date	コース / Track	エンジン / Engine	プラグ / Plug	マフラー / Muffler
Noriyuki Yagi	2015/11/1	FUTABA BUGGY TRACT Condition: Dry	OS	OS	OS T-2060
スパー / Spur	クラッチベル/スプリング/シュー / Clutch Bell/Spring/Shoe	タイヤ/インナー/ホイール / Tires/ Inner/ Wheel	ボディ/Body	燃料 / Fuel	
46T	13T <input checked="" type="checkbox"/> 1.10 <input checked="" type="checkbox"/> 1.00 Carbon X _____ <input type="checkbox"/> 0.95 <input type="checkbox"/> 0.90 Aluminum X _3_	Tires : Fugitive 2.0 Compounds : M4 Inner: PROLINE Wheel: KYOSHO	TKI3	R246	

● デフセッティング / Diff Gear Set-Up

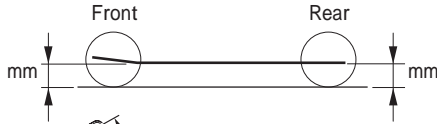
	Front	Center	Rear
オイル Oil	<input checked="" type="checkbox"/> Normal <input type="checkbox"/> LSD 4000	<input checked="" type="checkbox"/> Normal <input type="checkbox"/> LSD 5000	<input checked="" type="checkbox"/> Normal <input type="checkbox"/> LSD 3000

● ダンパーセッティング / Shock-Set-Up

	Front	Rear
ダンパータイプ Shock Type	S	M
ダンパーピストン Shock Piston	1.4 x 8	1.4 x 8
オイル Oil	# 600	# 500
スプリング Spring	ORANGE	ORANGE

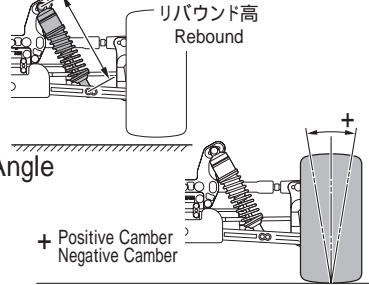
● 車高 / Ride Height

Front	Rear
26 mm	28 mm



● リバウンド高 / Rebound

Front	Rear
98 mm	118 mm

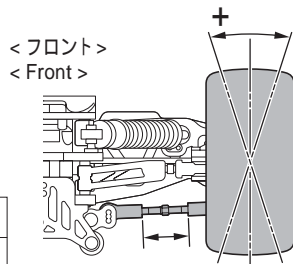


● キャンバー角 / Camber Angle

Front	Rear
<input type="checkbox"/> 1°	<input type="checkbox"/> 2°

● トー角 / Toe Angle

Front	Rear
<input checked="" type="checkbox"/> 1°	<input type="checkbox"/> 2° <input checked="" type="checkbox"/> 2.5° <input type="checkbox"/> 3°



● ホイールベース / Wheelbase

Wheelbase	Front Side	2 mm
リヤハブカラー Collar of Rear Hub	Rear Side	3 mm

● ダンパー取り付け位置 / Shock Mount Position

上部 / Shock Stay

Front	Rear
<input checked="" type="checkbox"/> Short	<input checked="" type="checkbox"/> Short
<input type="checkbox"/> M-Short	<input type="checkbox"/> Long

下部 / Sus. Arm

Front	Rear
<input checked="" type="checkbox"/> In	<input checked="" type="checkbox"/> In
<input type="checkbox"/> Out	<input type="checkbox"/> Out

● アッパーアームポジション / Upper Arm Position

	Rear
パルク側 Shock Stay	<input type="checkbox"/> 1 <input type="checkbox"/> 2 <input type="checkbox"/> 3 <input type="checkbox"/> 4 <input type="checkbox"/> 5 <input type="checkbox"/> 6 <input type="checkbox"/> 7 <input type="checkbox"/> 8 <input checked="" type="checkbox"/> 9 <input type="checkbox"/> 10
ホイール側 Wheel side	<input type="checkbox"/> 1 <input checked="" type="checkbox"/> 2 <input type="checkbox"/> 3 <input type="checkbox"/> 4 3, 4はIFW410/414使用時

● フロントスキッド角 / Front Skid Angle

上部 Upper	フロント側 Front Side	<input checked="" type="checkbox"/> <input type="checkbox"/> <input type="checkbox"/> <input type="checkbox"/> <input type="checkbox"/> <input type="checkbox"/>	● アッパーアームポジション Upper Arm Position
	リヤ側 Rear Side	<input checked="" type="checkbox"/> <input type="checkbox"/> <input type="checkbox"/>	
下部 Under	フロント側 Front Side	<input type="checkbox"/> 9° L <input checked="" type="checkbox"/> 11° L <input type="checkbox"/> <input type="checkbox"/> <input type="checkbox"/> 9° S <input type="checkbox"/> 11° S <input type="checkbox"/> <input type="checkbox"/>	

● フロントトレッド Front Tread

<input type="checkbox"/> S	<input checked="" type="checkbox"/> L
----------------------------	---------------------------------------

● フロントハブキャリア Front Hub Carrier

<input type="checkbox"/> 1°	<input checked="" type="checkbox"/> 0°	<input type="checkbox"/> +1°
<input type="checkbox"/> Plastic	<input checked="" type="checkbox"/> Aluminum	<input checked="" type="checkbox"/> 13° <input type="checkbox"/> 16°

● リヤロールセンター&スキッド角 / Rear Roll Center & Skid Angle

< ロールセンターH > < Roll Center H >

<input type="checkbox"/> 0°	<input type="checkbox"/> 1°	<input type="checkbox"/> 2°	<input type="checkbox"/> 3°
-----------------------------	-----------------------------	-----------------------------	-----------------------------

< ロールセンターL > < Roll Center L >

<input checked="" type="checkbox"/> 1°	<input checked="" type="checkbox"/> 2°	<input type="checkbox"/> 3°	<input type="checkbox"/> 4°
--	--	-----------------------------	-----------------------------

● リヤハブキャリア Rear Hub Carrier

<input type="checkbox"/> Plastic	<input type="checkbox"/> Hard
<input type="checkbox"/> Aluminum	<input checked="" type="checkbox"/> Aluminum / Off-2.0

● リヤトレッド / Rear Tread

フロント側 Front Side	リヤ側 Rear Side
<input checked="" type="checkbox"/> S <input type="checkbox"/> M <input type="checkbox"/> L	<input checked="" type="checkbox"/> S <input type="checkbox"/> M <input type="checkbox"/> L

● リヤハブポジション Rear Hub Position

<input type="checkbox"/> Upper	<input type="checkbox"/> Under
--------------------------------	--------------------------------

● サスアーム / Sus.Arm

Front	Rear
<input checked="" type="checkbox"/> Normal <input type="checkbox"/> Hard	<input checked="" type="checkbox"/> Normal <input type="checkbox"/> Hard

● スタビライザー Anti Roll Bar

Front	Rear
2.2	2.4
0 mm	2 mm

● ウイングステー / Wing Stay

<input type="checkbox"/> Normal	<input checked="" type="checkbox"/> Short	<input type="checkbox"/> A	<input checked="" type="checkbox"/> B	<input type="checkbox"/> C
---------------------------------	---	----------------------------	---------------------------------------	----------------------------

● ステアリングプレート Steering Plate

<input type="checkbox"/> A	<input checked="" type="checkbox"/> B	<input type="checkbox"/> C	<input checked="" type="checkbox"/> F
----------------------------	---------------------------------------	----------------------------	---------------------------------------

● トルクロッド / Chassis Brace

Front	Rear
<input checked="" type="checkbox"/> Plastic	<input checked="" type="checkbox"/> Plastic
<input type="checkbox"/> Aluminum	<input type="checkbox"/> Aluminum

● ホイールハブ / Wheel Hub

Front	Rear
<input type="checkbox"/> Narrow	<input checked="" type="checkbox"/> Narrow
<input type="checkbox"/> Normal	<input type="checkbox"/> Normal
<input checked="" type="checkbox"/> Wide	<input type="checkbox"/> Wide

● ウイング角度 / Wing Angle

<input type="checkbox"/> Upper	<input checked="" type="checkbox"/> Under
--------------------------------	---

● ウェイト / Weight

Front	Rear
—	—

Memo