

Inferno MP9 TKI3 Set Up Sheet

ver.1.02

ドライバー名 / Name of Driver	データ収集日 / Date	コース / Track	エンジン / Engine	プラグ / Plug	マフラー / Muffler
Kazuya Tanaka	2014/11/3	All Japan Champions Condition: Wet	RB	RB	RB
スパー / Spur	クラッチベル/スプリング/シュー / Clutch Bell/Spring/Shoe	タイヤ/インナー/ホイール / Tires/ Inner/ Wheel	ボディ/Body		燃料 / Fuel
46 T	13 T <input type="checkbox"/> 1.10 <input checked="" type="checkbox"/> 1.00 Carbon X <input type="checkbox"/> <input type="checkbox"/> 0.95 <input type="checkbox"/> 0.90 Aluminum X <input type="checkbox"/> 3	Tires : Insaide Job Compounds : M4 Inner: Pro-Line Wheel: KYOSHO	TKI 2		KLOTZ

●ダンパーセッティング / Shock-Set-Up

	Front	Rear
ダンパータイプ Shock Type	S	M
ダンパーピストン Shock Piston	<input type="checkbox"/> φ1.2 x 6 B <input type="checkbox"/> φ1.2 x 8 B <input type="checkbox"/> φ1.2 x 8 T <input type="checkbox"/> φ1.3 x 5 B <input type="checkbox"/> φ1.3 x 6 W <input type="checkbox"/> φ1.3 x 8 W <input type="checkbox"/> φ1.3 x 8 T <input type="checkbox"/> φ1.4 x 5 W <input checked="" type="checkbox"/> φ1.4 x 8 T	<input type="checkbox"/> φ1.2 x 6 B <input type="checkbox"/> φ1.2 x 8 B <input type="checkbox"/> φ1.2 x 8 T <input type="checkbox"/> φ1.3 x 5 B <input type="checkbox"/> φ1.3 x 6 W <input type="checkbox"/> φ1.3 x 8 W <input type="checkbox"/> φ1.3 x 8 T <input type="checkbox"/> φ1.4 x 5 W <input checked="" type="checkbox"/> φ1.4 x 8 T
オイル Oil	# 500	# 450
スプリング Spring	Light Blue	Light Blue
プレッシャースポンジ Pressure Sponge	—	—

●車高/Ride Height

Front	Rear
mm	mm

●リバウンド高/Rebound

Front	Rear
98 mm	117 mm

●キャンバー角/Camber Angle

Front	Rear
+1.0°	+1.0°

●サスアーム / Sus.Arm

Front	Rear
<input type="checkbox"/> Normal <input checked="" type="checkbox"/> Hard	<input checked="" type="checkbox"/> Normal <input type="checkbox"/> Hard

●ホイールハブ / Wheel Hub

Front	Rear
<input type="checkbox"/> Narrow <input type="checkbox"/> Normal <input checked="" type="checkbox"/> Wide	<input type="checkbox"/> Narrow <input checked="" type="checkbox"/> Normal <input type="checkbox"/> Wide

●ダンパー取り付け位置 / Shock Mount Position

上部 / Shock Stay

下部 / Sus Arm

Front	Rear
<input checked="" type="checkbox"/> In <input type="checkbox"/> Out	<input checked="" type="checkbox"/> In <input type="checkbox"/> Out

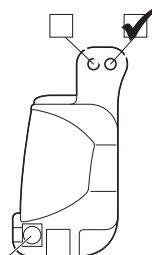
リア ショック Stay

<input checked="" type="checkbox"/> Short <input type="checkbox"/> Long

●フロントスキッド角 / Front Skid Angle

上部 Upper	フロント側 Front Side	<input checked="" type="checkbox"/> <input type="checkbox"/> <input type="checkbox"/> <input type="checkbox"/> <input type="checkbox"/> <input type="checkbox"/>
	リア側 Rear Side	<input checked="" type="checkbox"/> <input type="checkbox"/> <input type="checkbox"/>
下部 Under	フロント側 Front Side	9° L <input type="checkbox"/> <input checked="" type="checkbox"/> 11° L <input type="checkbox"/> 9° S <input type="checkbox"/> <input type="checkbox"/> 11° S <input type="checkbox"/>

●アッパーアームポジション / Upper Arm Position



●フロントトレッド / Front Tread

<input type="checkbox"/> S <input type="checkbox"/> L
<input checked="" type="checkbox"/> L

●フロントハブキャリア / Front Hub Carrier

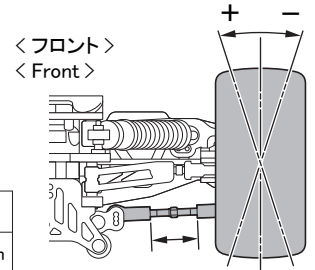
<input type="checkbox"/> -1° <input checked="" type="checkbox"/> 0° <input type="checkbox"/> +1°
<input checked="" type="checkbox"/> Plastic
<input type="checkbox"/> Aluminum <input type="checkbox"/> 13° <input type="checkbox"/> 16°

●デフセッティング / Diff Gear Set-Up

	Front	Center	Rear
オイル Oil	<input checked="" type="checkbox"/> Normal <input type="checkbox"/> LSD #3000	<input checked="" type="checkbox"/> Normal <input type="checkbox"/> LSD #4000	<input checked="" type="checkbox"/> Normal <input type="checkbox"/> LSD #2000

●トー角 / Toe Angle

Front	Rear
+ 0°	<input type="checkbox"/> 2° <input checked="" type="checkbox"/> 2.5° <input type="checkbox"/> 3°



●ホイールベース / Wheelbase

Wheelbase	
リヤハブカラー Collar of Rear Hub	Front Side 4 mm Rear Side 1 mm

●リヤロールセンター&スキッド角 / Rear Roll Center & Skid Angle

< ロールセンターH > < Roll Center H >

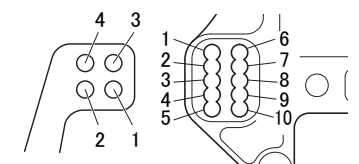
<input checked="" type="checkbox"/> <input type="checkbox"/> <input type="checkbox"/> <input type="checkbox"/> <input type="checkbox"/>	<input type="checkbox"/> 0° <input type="checkbox"/> 1° <input checked="" type="checkbox"/> 2° <input type="checkbox"/> 3°
---	--

< ロールセンターL > < Roll Center L >

<input type="checkbox"/> <input type="checkbox"/> <input type="checkbox"/> <input type="checkbox"/> <input type="checkbox"/>	<input type="checkbox"/> 1° <input type="checkbox"/> 2° <input type="checkbox"/> 3° <input type="checkbox"/> 4°
--	---

●アッパーアームポジション / Upper Arm Position

	Rear
バルク側 Shock Stay	<input type="checkbox"/> 1 <input type="checkbox"/> 2 <input type="checkbox"/> 3 <input type="checkbox"/> 4 <input type="checkbox"/> 5 <input type="checkbox"/> 6 <input type="checkbox"/> 7 <input type="checkbox"/> 8 <input checked="" type="checkbox"/> 9 <input type="checkbox"/> 10
ホイール側 Wheel side	<input checked="" type="checkbox"/> 1 <input type="checkbox"/> 2 <input type="checkbox"/> 3 <input type="checkbox"/> 4 ※3,4はIFW410/414使用時



●リヤハブキャリア / Rear Hub Carrier

<input type="checkbox"/> Plastic <input type="checkbox"/> Hard
<input type="checkbox"/> Aluminum
<input checked="" type="checkbox"/> Aluminum /Off-2.0

●ステアリングプレート / Steering Plate

<input type="checkbox"/> A <input checked="" type="checkbox"/> B <input type="checkbox"/> C	<input checked="" type="checkbox"/> F ↑ <input type="checkbox"/> F ↓
---	---

●リヤハブポジション / Rear Hub Position

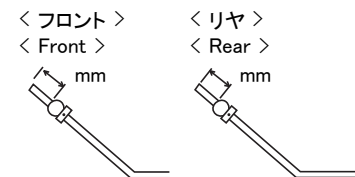
<input type="checkbox"/> Upper <input type="checkbox"/> Under

●トルクロッド / Chassis Brace

Front	Rear
<input checked="" type="checkbox"/> Plastic <input type="checkbox"/> Aluminum	<input checked="" type="checkbox"/> Plastic <input type="checkbox"/> Aluminum

●スタビライザー / Unti Roll Bar

Front	Rear
φ 2.2	φ 2.4
0 mm	0 mm



●リヤトレッド / Rear Tread

フロント側 Front Side	リア側 Rear Side
<input checked="" type="checkbox"/> S <input type="checkbox"/> M <input type="checkbox"/> L	<input checked="" type="checkbox"/> S <input type="checkbox"/> M <input type="checkbox"/> L

●ウイングステー / Wing Stay

<input type="checkbox"/> Normal
<input checked="" type="checkbox"/> Short <input type="checkbox"/> A <input type="checkbox"/> B <input checked="" type="checkbox"/> C

●ウエイト / Weight

Front	Rear
—	—

●ウイング角度 / Wing Angle

<input checked="" type="checkbox"/> Upper <input type="checkbox"/> Under
--