

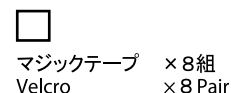
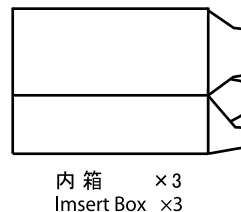
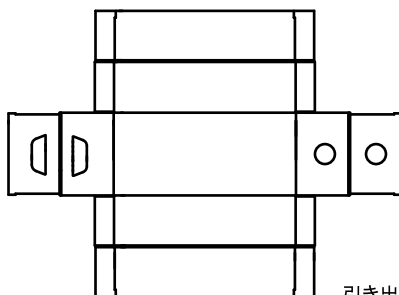
※ご使用前にこの説明書を良くお読みになり十分に理解してください。  
Before beginning assembly, please read these instructions thoroughly!



# キャリングバック F-300 Carring Bag F-300

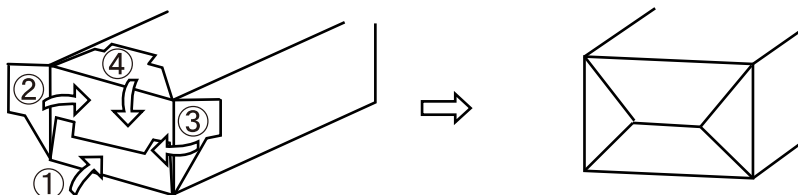
取扱説明書  
INSTRUCTION SHEET  
No.R246-8001

パーツ内容  
Parts Contents



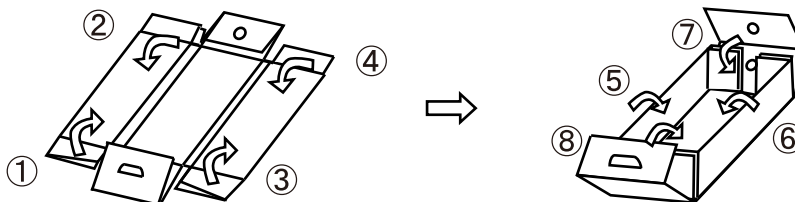
## 1 内箱 Insert Box

▶番号順に組み立てる。  
Assemble in the specified order.

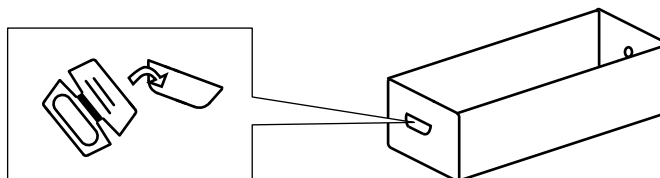


## 2 引き出し Drawer

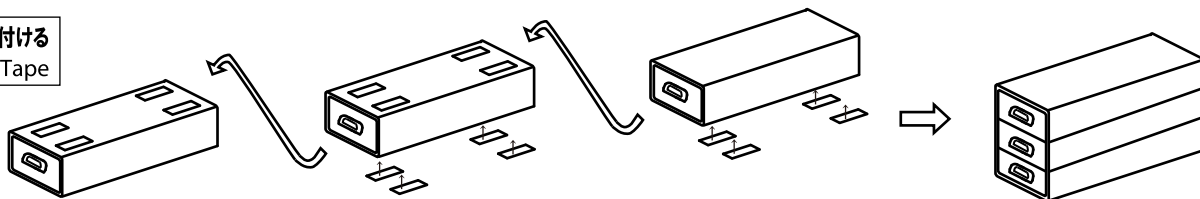
▶番号順に組み立てる。  
Assemble in the specified order.



## 3 取っ手をつける Insert Handle



## 4 マジックテープを付ける Apply Velcro Tape



## 5 バックにセットする Set to bag



# RC PLANNING R246

発売元: 京商株式会社  
〒243-0034 神奈川県厚木市船子153

●ユーザー相談室直通電話 046-229-4115 お問い合わせは: 月曜～金曜(祝祭日を除く) 13:00～19:00

※製品改良のため、予告なく仕様を変更する場合があります。

\*SPECIFICATIONS ARE SUBJECT TO CHANGE WITHOUT NOTICE.

© 2010 KYOSHO CORPORATION / 禁無断転載複製  
No.R246-8001-T01

メーカー指定の純正部品を使用して  
安全にR/Cを楽しみましょう。

ROUTE 246 ホームページ  
www.rc-r246.com

PRINTED IN CHINA

31111010-1