

※ご使用前にこの説明書を良くお読みになり十分に理解してください。
Before beginning assembly, please read these instructions thoroughly!



MM2 アルミモーターマウント MR-03用 MM2 Aluminum Motor Mount for MR-03

取扱説明書
INSTRUCTION SHEET
No.R246-1361

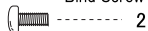
説明書に使われているマーク
Symbols used throughout the
instruction manual, comprise:



別購入品。
Must be purchase

1

2x4mm バインドビス
Bind Screw



2

2mm ワッシャー
Washer

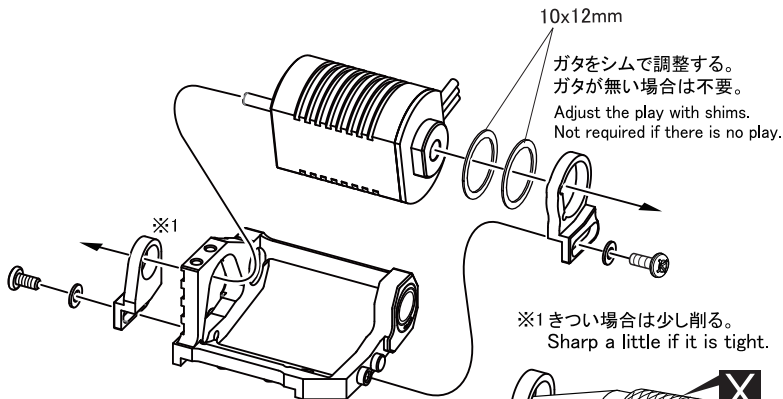


2

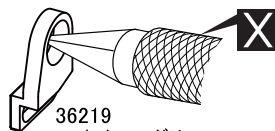
10x12mm シム
Shim



2



※1 きつい場合は少し削る。
Sharp a little if it is tight.



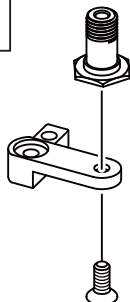
36219
SPナイフエッジリーマー
SP Knife Edge Reamer

2

2x5mm サラビス
F/H Screw



1

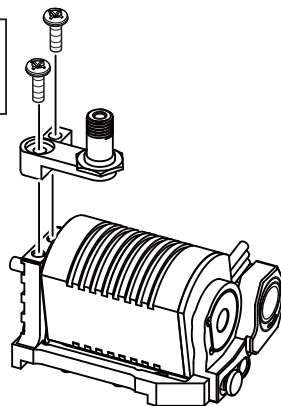


3

2x6mm バインドビス
Bind Screw



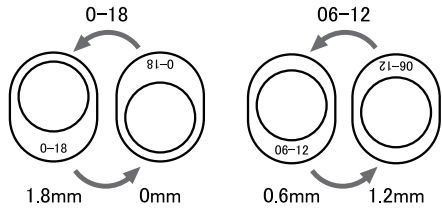
2



4

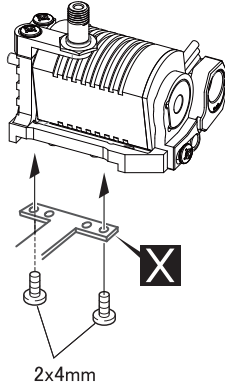
ベアリングハウジングは2種類あります。更に取付けの向きを変える事により、0mm、0.6mm、1.2mm、1.8mmの4種類の車高が選べます。

Two pairs of offset axle bearing inserts are included, which provide four different ground clearance settings depending on how the inserts are installed.



5

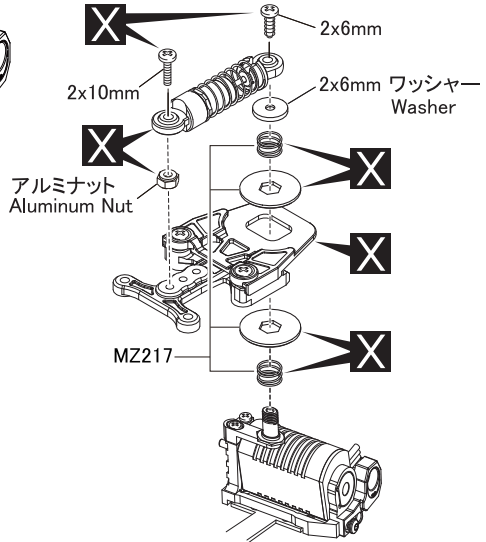
2x4mm バインドビス
Bind Screw
2



シャシーへの取り付けは外側の穴に2本のビスで固定する。

Install screws through the outside holes of the T-plate when attaching the motor mount assembly to the chassis.

MM2アルミモーターマウント (R246-1361) の場合
for MM2 Aluminum Motor Mount (R246-1361)



スペアパーツ SPARE PARTS

品番 / No.	パーツ名 / Part Names	★定価 (税別)
R246-1363	リビルドセット Rebuild Set	500

バインドビス/Bind Screw: 2x3mm, 2x5mm, 2x6mm, 2x8mm
 ヘックスボタンビス/Hex Button Screw: 2x4mm
 皿ビス/F/H Screw: 2x5mm, 2x12mm
 ナイロンナット/Nylon Nut: 2mm E-リング/E-Ring: 1mm
 ワッシャー(シム)/Washer(Shim): 2x4mm, 2x6mm, 10x12mm
 C-リング/C-Ring: 5mm 全種各4pcs/All types 4pcs each.

スペアパーツ SPARE PARTS

品番 / No.	パーツ名 / Part Names	★定価 (税別)
R246-1364	ダンパープラパーツ Damper Plastic Parts	500

★ FOR JAPANESE MARKET ONLY.

RC PLANNING R246

発売元: 京商株式会社

〒243-0021 神奈川県厚木市岡田350

厚木アクストメインタワー7F

ユーザー相談室直通 046-229-4115

お問い合わせ: 月曜～金曜(祝祭日を除く) 13:00～18:00

※製品改良のため、予告なく仕様を変更する場合があります。

*SPECIFICATIONS ARE SUBJECT TO CHANGE WITHOUT NOTICE.

© Copyright 2020 KYOSHO CORPORATION / 禁無断転載複製

No.R246-1361-T01

メーカー指定の純正部品を使用して
安全にR/Cを楽しみましょう。



ROUTE 246

PRINTED IN CHINA

31112012-1