

※ご使用前にこの説明書を良くお読みになり十分に理解してください。
Before beginning assembly, please read these instructions thoroughly!

No.FAW221

ST ボールインアウトツール (FZ02全車種)

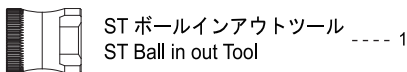
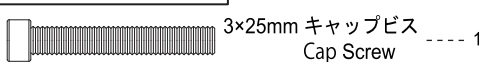
ST Ball in out Tool (FZ02)



取扱説明書
INSTRUCTION SHEET
No.FAW221

お買い上げありがとうございます。本製品はフロントハブのボール脱着を容易に行うためのツール。キャップビスを締め込むだけで真すぐボールを嵌める事が出来るのでボールに傷を付ける事無く脱着が可能。オプションのFAW219 HDステアリングボールに変更する際にも便利。
Thank you for purchasing this product. Convenient tool when installing and removing front hub ball. The ball can be installed straight by tightening the cap screw without damaging the ball, as well as easy removing. Also useful when changing from stock Nylon Ball to optional FAW219 HD ST Ball.

Content / セット内容



●説明書に使われているマーク
Symbols used throughout the instruction sheet, comprise:



向きに注意。
Note the direction.



別購入品。
Must be purchased separately!

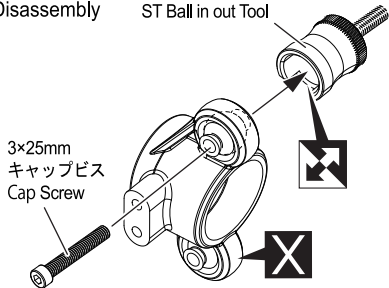
1

フロントハブのボールの脱着 Disassemble and install Front hub ball

●分解

Disassembly

ST ボールインアウトツール
ST Ball in out Tool

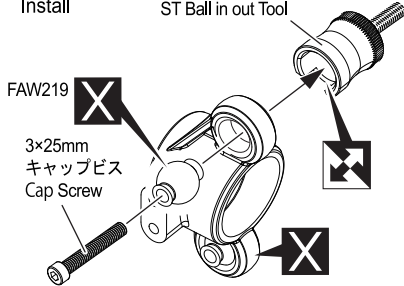


フロントハブからボールがはずれるまでキャップビスをボールインアウトツールにねじ込みます。
Tighten the Cap Screw into the Ball in out Tool until the ball is removed from the Front hub.

●装着

Install

ST ボールインアウトツール
ST Ball in out Tool



ボールがフロントハブに入るまでキャップビスをボールインアウトツールにねじ込みます。
Tighten the Cap Screw into the Ball in out Tool until the ball is installed into the Front hub.

オプションパーツ OPTION PARTS

★FOR JAPANESE MARKET ONLY

品番 No.	パーツ名 Part Names	※定価 (税込)
FAW219	HD ステアリングボール (FZ02全車種/4入) HD ST Ball (FZ02 / 4pcs)	770

メーカー指定の純正部品を使用して
安全にR/Cを楽しみましょう。

京商ホームページ
www.kyosho.com

※製品改良のため、予告なく仕様を変更する場合があります。
*SPECIFICATIONS ARE SUBJECT TO CHANGE WITHOUT NOTICE.
© Copyright 2021 KYOSHO CORPORATION / 禁無断転載複製

京商株式会社
〒243-0021 神奈川県厚木市岡田3050
厚木アクトメインタワー 7F
●ユーザー相談室直通電話 046-229-4115
お問い合わせは：
月曜～金曜（祝祭日を除く）13:00～18:00
3223104-1 PRINTED IN CHINA