

※ご使用前にこの説明書を良くお読みになり十分に理解してください。  
 Before beginning assembly, please read these instructions thoroughly.

ミニッツレーサー MR-015 RMタイプ用

ヴォクゾール BTCC アストラ クーペ ボディセット

MINI-Z Racer MR-015 RM Type

VAUXHALL™ BTCC ASTRA™ COUPE BODY SET



取扱説明書  
 INSTRUCTION SHEET  
 No.MZN59

●組立てに必要な物

Tools : Must be prepared.

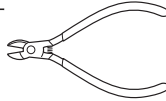
■カッターナイフ

\*Cutter Knife.



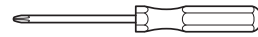
■ニッパー

\*Nippers



■⊕精密ドライバーか、⊕ドライバー (小)

\*A Phillips Screwdriver (Precision type or a small sized)



1

シャシーの準備

Preparation of Chassis

シャシーを下記に合せます。

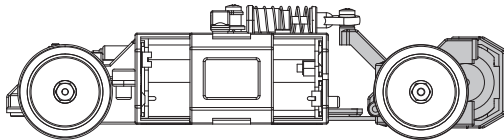
Assemble the chassis as shown below.

モーター搭載位置

Motor mounting position

リヤマウントタイプ (RMタイプ)

Rear Mount Type (RM Type)

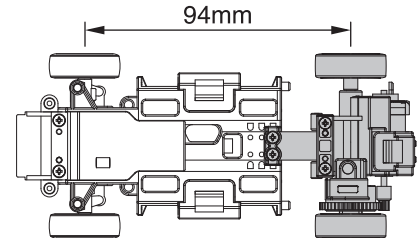


ホイールベース調整

Adjustment of Wheelbase

ホイールベース (L)

Wheelbase (L)



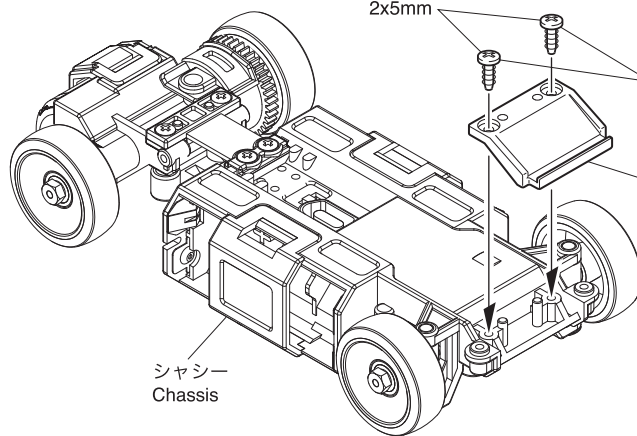
フロントボディマウント  
 Front Body Mount

▶ 付属のフロントボディマウントに交換してください。

Replace the front body mount with the one included in the set.

2 x 5mm TP ビス  
 TP Screw

2



▶ ビスのしめすぎに注意。  
 Caution : Do not screw-in excessively.

フロントボディマウント  
 Front body mount.

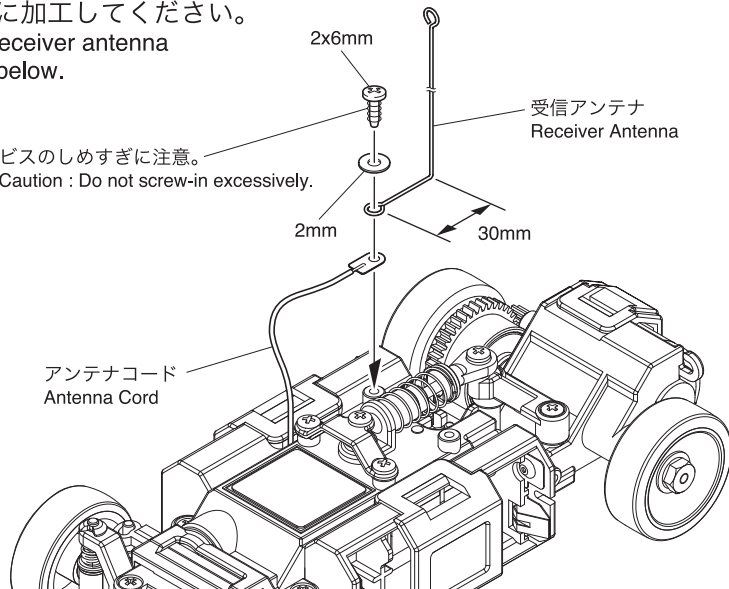
シャシー  
 Chassis

受信アンテナ  
 Receiver Antenna

▶ 受信アンテナを下図の寸法になるように加工してください。

Bend the receiver antenna as shown below.

▶ ビスのしめすぎに注意。  
 Caution : Do not screw-in excessively.



受信アンテナ  
 Receiver Antenna

アンテナコード  
 Antenna Cord

## 2 ボディの組立 Body Assembly

▶ 塗装する場合は、組立てる前に作業してください。  
Painting should be done before assembling.

▶ 塗装する場合は、プラスチックモデル用塗料で塗装します。  
For painting, use plastic model paints.

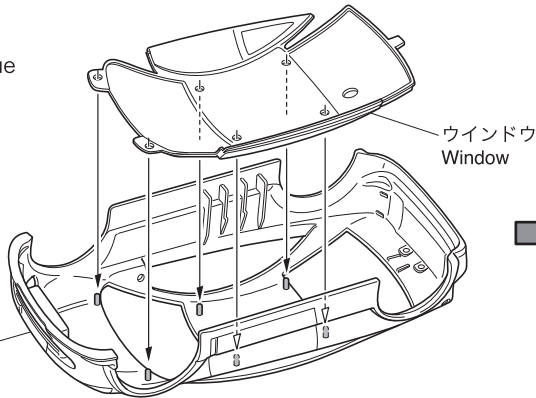
▶ 付属の接着剤で接着します。  
Cement here with the glue provided in this set.



2 x 6mm TPビス  
TP Screw  
2

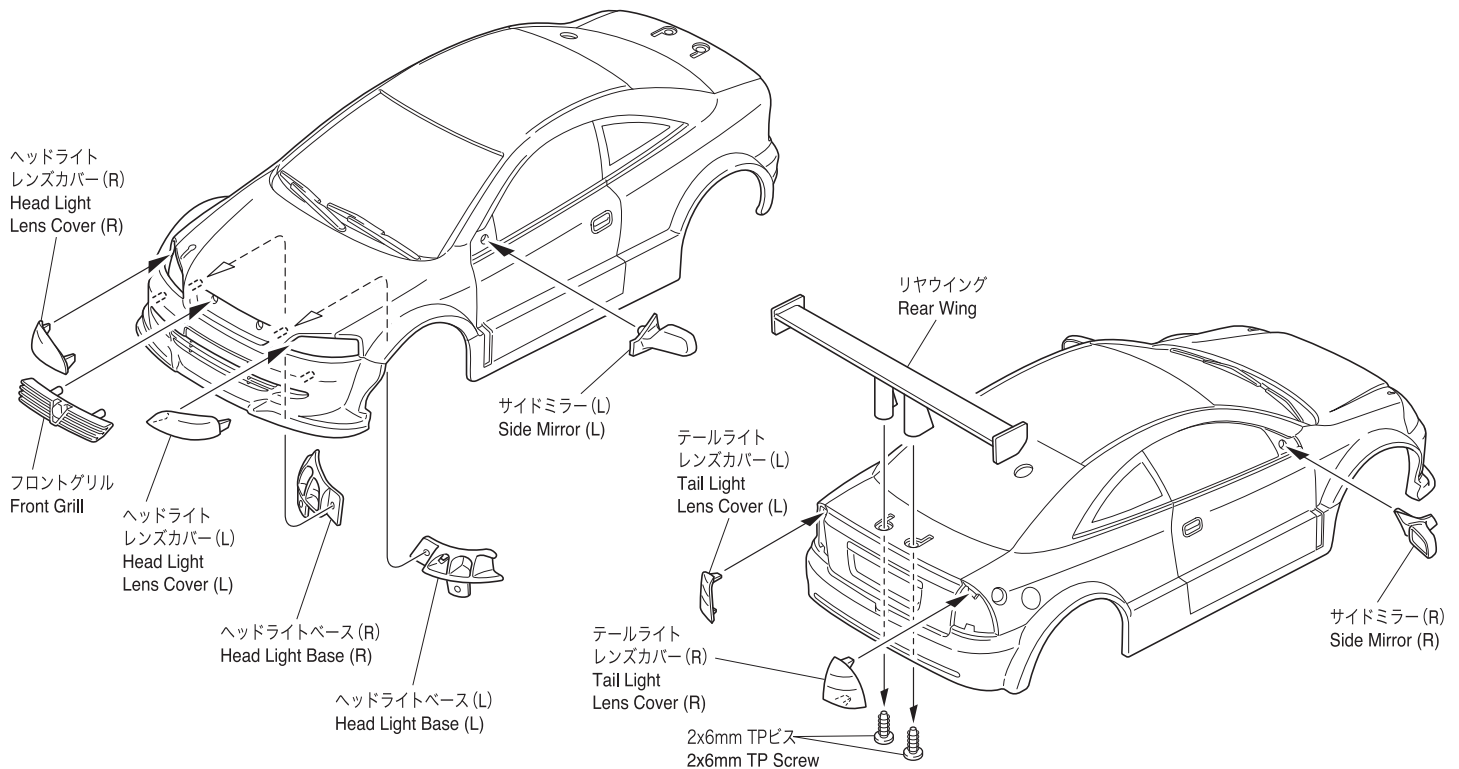
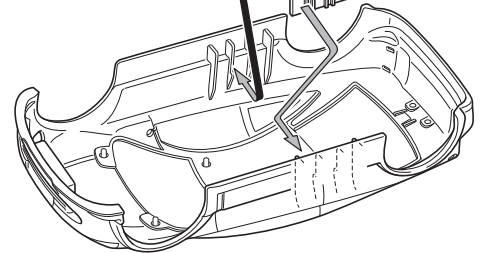


ボディ  
Body



サイドボディマウント (L)  
Side Body Mount (L)

サイドボディマウント (R)  
Side Body Mount (R)

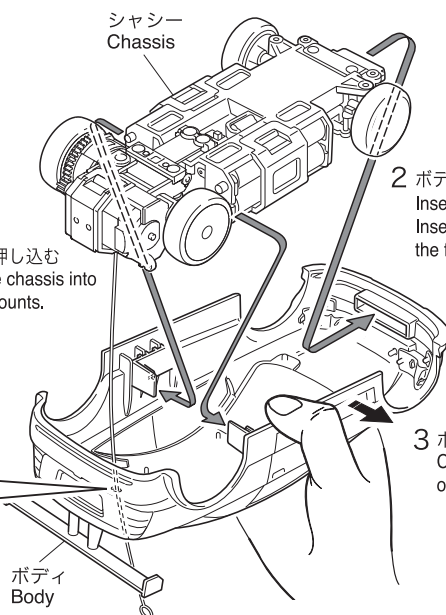


## 3 ボディの取付 Body Mounting

▶ 番号の順に取付けます。  
Mount in orderly sequence.

4 シャシーを押し込む  
Squeeze the chassis into side body mounts.

1 受信アンテナを通す  
Put the receiver antenna through the hole.



2 ボディにシャシーを差し込む  
Insert Antenna through body, Insert front of chassis into the front body mount holder.

3 ボディを指で広げる  
Carefully spread the sides of the body over the chassis.

ボディ  
Body

※下記のホイールとタイヤを推奨いたします。  
The following wheels & tires are recommended.

品番 No.	パーツ名 Part Names	★定価 (税込)
MZH153BK	ホイールセット (ヴォクソール BTCC アストラ) Wheel Set (VAUXHALL BTCC ASTRA)	525
MZW2-20	ハイグリップタイヤ (20°) フロント用 High Grip Tire (20°) For Front	525
MZW2-30	ハイグリップタイヤ (30°) フロント用 High Grip Tire (30°) For Front	525
MZW2-40	ハイグリップタイヤ (40°) フロント用 High Grip Tire (40°) For Front	525
MZW2-50	ハイグリップタイヤ (50°) フロント用 High Grip Tire (50°) For Front	473
MZW2-60	ハイグリップタイヤ (60°) フロント用 High Grip Tire (60°) For Front	473

※発送手数料が一律210円(税込)かかります。

京商ホームページ  
[www.kyosho.com](http://www.kyosho.com)

ミニッツ専用ホームページ  
『mini-z.jp』

メーカー指定の純正部品を使用して  
安全にR/Cを楽しみましょう。

※製品改良のため、予告なく仕様を変更する場合があります。  
\*SPECIFICATIONS ARE SUBJECT TO CHANGE WITHOUT NOTICE.

© Copyright 2007 KYOSHO CORPORATION. / 禁無断転載複製

京商株式会社 〒243-0034 神奈川県厚木市船子153

●ユーザー相談室直通電話 046-229-4115

お問い合わせは：月曜～金曜(祝祭日を除く)10:00～18:00

60950702-1 PRINTED IN JAPAN