

※ご使用前にこの説明書を良くお読みになり十分に理解してください。
Before beginning assembly, please read these instructions thoroughly!

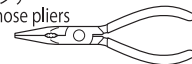
ミニッツ4x4シリーズ用
4.8 ブラスボール(12個入り)
for MINI-Z 4x4 Series
4.8 Brass Ball (12pcs)



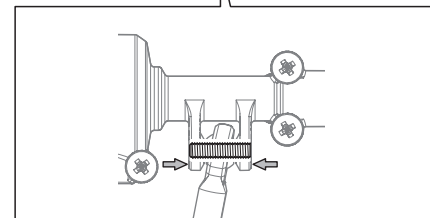
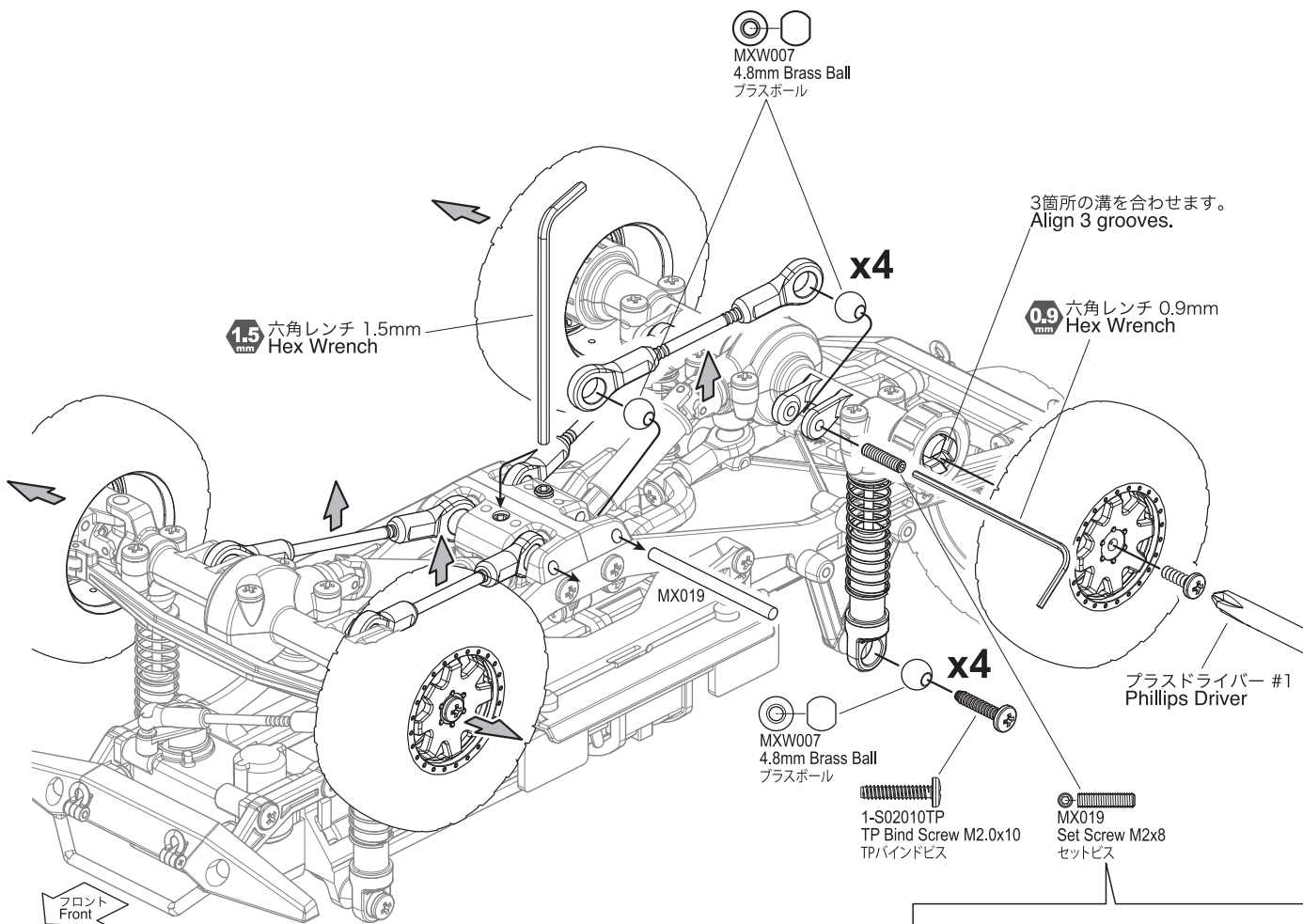
取扱説明書
INSTRUCTION SHEET
No.MXW007

この説明書と、ミニッツ4x4シリーズの説明書を合わせてお読みください。
Before installation, please carefully read and follow the instructions on this sheet in conjunction with the instruction manual in your MINI-Z 4x4 Series.

組み立てに必要な工具
Tools required
プラスドライバー #1
Phillips Driver #1
ラジオペンチ
Needle-nose pliers



1 リンクロッドを一度に4本全部外さず、図の様に1箇所ずつ交換します。
All 4 link rods should not be removed all at once. Change them one by one like shown.



図の位置をラジオペンチで押さえながらセットビスを入れます。
Screw in the set screw while pressing the part shown above with needle-nose pliers.

メーカー指定の純正部品を使用して
安全にR/Cを楽しみましょう。

京商ホームページ
www.kyosho.com

京商株式会社 〒243-0021 神奈川県厚木市岡田3050 厚木アクストメインタワー7階

●ユーザー相談室直通電話 046-229-4115

お問い合わせは：月曜～金曜（祝祭日を除く）13：00～18：00

※製品改良のため、予告なく仕様を変更する場合があります。
*SPECIFICATIONS ARE SUBJECT TO CHANGE WITHOUT NOTICE.
© Copyright 2020 KYOSHO CORPORATION / 禁無断転載複製
MXW007-T01

31112007-1 PRINTED IN JAPAN