


※ご使用前にこの説明書を良くお読みになり十分に理解してください。
Before beginning assembly, please read these instructions thoroughly.

Inferno GT2

TYPER

Inferno GT2 Type-R

1:8 Scale Radio Controlled .21-.25 Engine Powered 4WD Touring Car Chassis Kit



組立 / 取扱説明書 INSTRUCTION MANUAL



目次 INDEX

●安全のための注意事項 SAFETY PRECAUTIONS	2 ~ 5
●キットの他にそろえる物 ITEMS REQUIRED FOR OPERATION	6 ~ 7
●プロポの準備 PREPARE RADIO TRANSMISSION	7
●組立て前の注意 BEFORE YOU BEGIN	8 ~ 9
●本体の組立て ASSEMBLY	10 ~ 42
●分解図 EXPLODED VIEW	43 ~ 48
●スペアパーツ・オプションパーツリスト SPARE PARTS & OPTIONAL PARTS	49 ~ 54



安全のための注意事項

この無線操縦模型は玩具ではありません!

- この商品は高い性能を発揮するように設計されています。組立てに不慣れな方は、模型を良く知っている人にアドバイスを受けて確実に組立ててください。
- 小さい部品があるので、組立て作業は幼児の手がとどかない所で必ずおこなってください。
- 動かして楽しむ場所は、万一の事故を考えて安全を確認してから、責任をもってお楽しみください。
- 組立てた後も、説明書がいつでも見られるように大切に保管してください。
- ラジコン保険に加入して安全に楽しみましょう。



UNDER SAFETY PRECAUTIONS

This radio control model is not a toy!

- It's highly recommended that first-time enthusiasts seek the advice of an experienced modeler before operating this vehicle.
- Keep out of the reach of children!
- Observe all safety precautions when operating this model. You are responsible for this vehicle's proper maintenance and safe operation.
- Always keep this instruction manual for quick reference.
- Taking out liability insurance is recommended.

組立て・走行の前に必ずお読みください。
Please read carefully before assembling and operating your model.



警告マーク : 生命や身体に重大な被害が発生する可能性がある危険を示します。
WARNING! : This symbol indicates where caution is essential to avoid injury to yourself or others.



禁止マーク : 事故や故障の原因となるため、やってはいけないことを示します。
PROHIBITED : This symbol points out actions that you should NOT do to avoid possible damage or accidents.

- この商品は、本格的な無線操縦模型です。玩具ではありません！
This product is a fully functional radio control model. It is not a toy!
- この商品を楽しむために、走行前の組立てや、走行後のメンテナンス、オプションの交換などをおこないます。
To enjoy this model to its fullest, complete assembly properly, perform maintenance and add optional upgrades as desired.
- アルカリ乾電池や充電式の電池は、使い方を誤ると大きな電流が流れ、発熱や液（電解液）漏れの可能性があります。
Improper usage of Alkaline cells or rechargeable batteries may damage the electronics of the car and/or the radio.


この商品を安全に取扱うために下記の事項を、必ずお守りください。
In order to operate the model safely, adhere to following instructions:

 **警告**
Warning !


*この説明を守らないと生命や身体に重大な被害が発生する可能性がある危険を示します。
*Here are some possibilities of significant damage to life and/or body, if the following explanations are not adhered to:



- ▶組立て前に必ず説明書を最後までお読みください。また、組立てに不慣れな方は、模型を良く知っている人にアドバイスを受け確実に組立ててください。
Before you begin, read the manual thoroughly. First time builders should seek advice from modelers who have experience in assembling models.



- ▶電池は逆接続・分解は絶対にしないでください。破損や液漏れなどの原因になります。
Never disassemble or install batteries with the polarity reversed. It's hazardous and will cause damage to the batteries and/or electronics.




禁止
PROHIBITED




禁止
PROHIBITED

▶ 小さな部品や、とがった部品がありますので、十分注意してください。
また、小さなお子様のいる場所での作業・保管はさけてください。
This product includes many small, sharp objects, so it should be kept out of the reach of children.



禁止
PROHIBITED

▶ 車道・人ごみ・幼児の近くでは走行させないでください。
事故の原因となります。
Do not operate in crowded places, near children or pets, or on public streets - it may cause serious injury.




禁止
PROHIBITED

▶ プロポ関係の電池残量が少ない時。
電池が減ってくるとコントロールができなくなり、暴走や衝突の原因になります。
Always check the radio batteries!
With weak dry batteries, transmission and reception of the radio fall off.
Models may become out of control under such condition, which may cause serious accidents.



禁止
PROHIBITED

▶ 車の動きがおかしい時。
すぐに走行を中止して原因を調べてください。原因不明のまま走行させると、思わぬ故障や事故の原因になります。
When the model is behaving strangely . . !
Immediately stop the model and check the reason. Do not operate the model until the problem is solved. This may lead to further trouble and unforeseen accidents!





禁止
PROHIBITED

▶ 走行させてはいけない場所。
1. 民家の近く、公園など。
2. 室内、せまいところ。
※人にケガをさせる原因になります。また、物をこわしたり、他人の迷惑になります。
Operate your model **ONLY** on designated areas, race tracks and other spacious areas. Do **NOT** operate it:
1. in residential districts and parks!
2. indoors and in limited space!
* Non-observance of the above may be cause for personal injuries and property damages.

警告
Warning !

*事故やケガ等の危険防止のため、次のことを必ずお守りください。
*In order to avoid accidents and personal injury, be sure to observe the following:



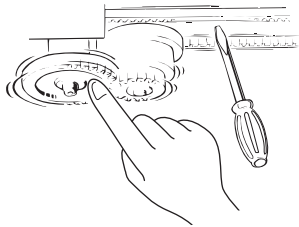
禁止
PROHIBITED

▶ 燃料の取扱いの注意。

1. 取扱いは、必ず屋外で。
2. 模型用グロー燃料を必ず使用。
3. 火気には絶対に近づけない。
4. 飲んだり、目に入れたりしない。
5. 保管は、キャップをしっかり締め幼児の手の届かない冷暗所に置く。
6. 使用後の空き缶は、火中に投げ入れない。

Handling fuel safely:

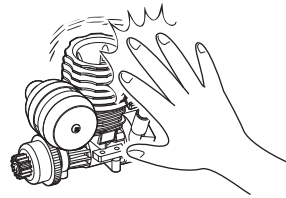
1. Handle fuel **only** outdoors!
2. **Only** use glow fuel for radio control models!
3. **Never** use fuel indoors or in places with open fires and sources of heat!
4. **Never** swallow fuel or let it into your eyes!
5. Store fuel **only** in cool, dry and dark places out of children's reach!
Tightly shut the cap!
6. Do **not** dispose of empty fuel cans into a fire!
There is danger of explosion!



禁止
PROHIBITED

▶ 回転している部分に、指や物などを入れないでください。

Do **not** put fingers or any objects inside rotating and moving parts!



禁止
PROHIBITED

- ▶ 走行直後は、エンジン、マフラー周辺は高温になっているので、すぐにはさわらないでください。
Right after use, do **not** touch the engine and muffler! Danger of burning yourself!

注意
Cautions !

*この説明を守らないと軽傷程度の被害または、物損事故が発生する恐れがあります。
*The following are examples of situations that should be avoided for safe assembly, maintenance and operation:



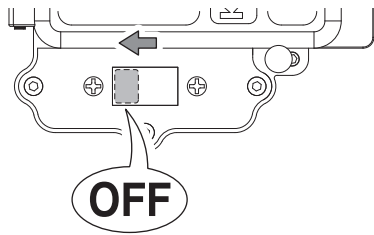
- ▶ カッターやニッパー、ドライバーなど工具の取り扱いには十分注意してください。

All tools require careful handling to avoid injury.




禁止
PROHIBITED

- ▶ 塗装する場合は室内の換気に十分注意し、作業を行ってください。
Painting must be done only in a well-ventilated area.




- ▶ 走行後や、走行させない時は必ず電源スイッチをOFFにし、車体と送信機の電池を取り外してください。誤作動や電池の発熱・液漏れなど危険な場合があります。
Always switch off the receiver and transmitter, then disconnect/remove the batteries when the model is not in use. Failure to do so may cause damage to the batteries from excessive discharge and leaking.




- ▶ 同じ周波数の近くでは走行させないでください。混信によりコントロール不能で暴走の原因になります。Be sure that you're operating on a unique frequency from any other RC vehicles in the area. Failure to do so will cause a loss of control and may cause injury.



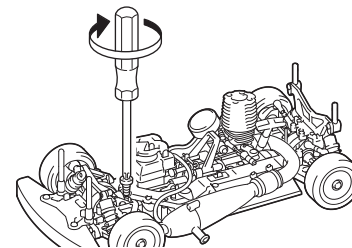
- ▶ アンテナの先端でケガをする恐れがありますので顔付近に近づけたりしないでください。
Do not point the antenna towards another person.



- ▶ 温度の高くなる場所や湿度の高い場所などは長期間の保管はしないでください。
Do not store this model in hot or humid conditions, or in direct sunlight.




- ▶ 走行時は、必ずボディを装着してください。
Always run your car with the body shell mounted!



- ▶ 定期的に、各部のビス類が緩んでいないか確認してください。
Check all screws, nuts etc. on a regular basis for looseness.



- ▶ 下記の場所での走行は、故障の原因になりますのでおやめください。
・シャシーにからむような草の生えているところ。
・泥地、砂地、砂利の多いところ。
・水たまり、海辺、川。
Do not run your car on ground:
• that is overgrown with grass.
• that is muddy, sandy or rocky.
• puddle, sand, river.



- ▶ 純正オプションパーツ以外の組込みや車体の改造はしないでください。故障の原因となります。
Do NOT install any option parts not made by Kyosho for this model. To avoid causing irreparable damage, do NOT attempt any modifications.

キットの他にそろえる物(1) ITEMS REQUIRED FOR OPERATION (1)

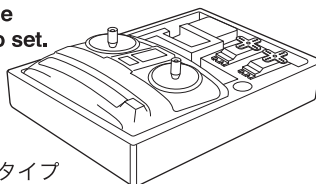
1

2チャンネル2サーボ無線操縦機 (プロポ)

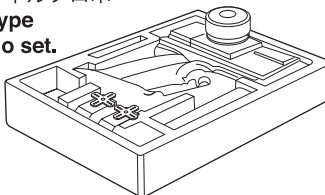
Radio transmitter with at least 2 channels for 2 servos.

- このキットには2チャンネル2サーボのプロポが必要です。
- 送信機にはスティックタイプとハンドルタイプがありますが、好みのタイプを用意してください。
- スロットルサーボは、リバースで使用します。
- プロポの取扱いは、プロポに付属の説明書を参考にしてください。
- This kit requires a 2 channel radio control set with 2 servos.
- Use stick-type or wheel-type transmitter, whichever suits you best.
- Switch to reverse on transmitter for the throttle control.
- For more information on the transmitter, kindly refer to the instruction manual of the transmitter.

■スティックタイプ
2チャンネルプロポ
Stick-type
2ch radio set.



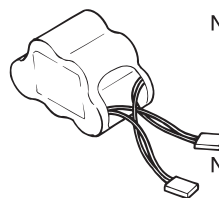
■ハンドルタイプ
2チャンネルプロポ
Wheel-type
2ch radio set.



■単3乾電池(送信機用)
AA-size Batteries (For Transmitter)



■受信機用バッテリー
Battery

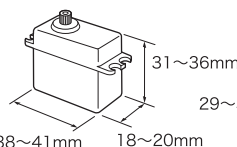


No.ORI12227
ORION1600 レシーバー
パック(表型:ユニプラグ)
ORION1600 Receiver Pack
Battery (Hump Type: Uniplug)

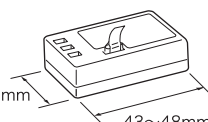
No.ORI12232
ORION1600 レシーバー
パック(表型: BECプラグ)
ORION1600 Receiver Pack
Battery (Hump Type: BEC plug)

使用できるサーボ・受信機サイズ
Suitable servos & receiver

■サーボ
Servo



■受信機
Receiver



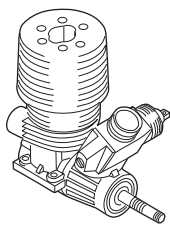
2

エンジンおよびマフラー Engine / Muffler

- このキットには .21 クラスエンジンが必要です。
- This kit requires a .21 class engine.

■.21 クラスカー用エンジン
Engine for .21-class cars

※パイロットシャフト、クランクシャフト一体型のエンジンに限ります。
Use only .21 class engine with crank and pilot shaft (SG shaft only).



- エンジンに合わせて、以下のパーツが必要です。
Option parts for using option engines.

▶ご使用になるエンジンに推奨されているものをそれぞれ使用してください。
Use components that are compatible with the engine you are using.

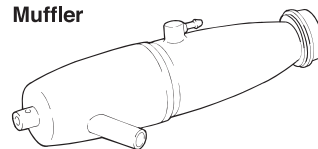
■プラグ
Plug



■マニホールド
Manifold



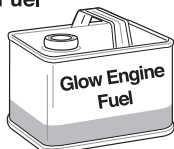
■マフラー
Muffler



3


燃料と始動用具 Items required for starting the engine.

■燃料
Glow Fuel



No.R246-8604
車用グロー燃料 30%
ROUTE 246 GP Fuel 30%

■プラグヒーター
Plug Heater



No.36217
ブースターチャージャー 2.0
Booster Charger 2.0



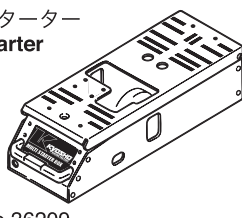
No.36216S
スパークブースター 2.0
Spark Booster 2.0

■燃料ポンプ
Fuel Pump



No.96423
フェルポン 500cc
Fuel Bottle 500cc

■スターター
Starter



No.36209
マルチスターターボックス 2.0
Multi Starter Box 2.0

■スターター用バッテリー
Battery



No.R246-8452B
マッスルパワー 3000
7.2V Ni-MH バッテリー
MUSCLE POWER 3000
7.2V Ni-MH Battery

4

塗料 Paint

- ボディの塗装には塗料が必要です。
京商では、モデル用塗料、スプレーを販売していますのでご利用ください。
- For painting the body, use Kyosho paints for models!

No.76001~76062
京商スプレーカラー
KYOSHO SPRAY COLOR



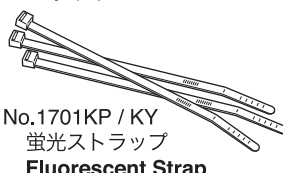
5

その他 Other required equipments

■ダンパーオイル
Shock Oil



■ストラップ(M)
Strap (M)



No.1701KP / KY
蛍光ストラップ
Fluorescent Strap

■エアークリーナーオイル
Air Cleaner Oil



No.96176
HGエアークリーナー
オイル(100cc)
HG Air Cleaner
Oil (100cc)

キットの他にそろえる物 (2) ITEMS REQUIRED FOR OPERATION (2)

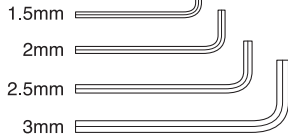
6 組立てに必要な工具 Tools required



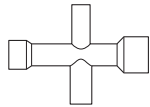
使用する工具の取扱いには、十分注意してください。
CAUTION: Handle tools carefully!

キットに入っている工具 TOOLS INCLUDED

■六角レンチ
(1.5mm, 2mm, 2.5mm, 3mm)
Hex wrenches
(1.5mm, 2mm, 2.5mm, 3mm)

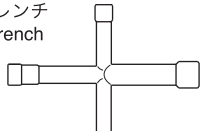


■十字レンチ (小)
Cross Wrench (small)



■グリス
Grease

■プラグレンチ
Plug Wrench

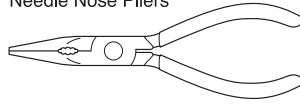


No.80164
クロスレンチ (5.5/7/8/10mm)
Cross Wrench (5.5 / 7 / 8 / 10mm)

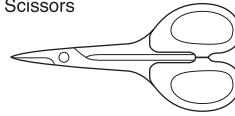
■デフオイル #50000, #5000
Differential Oil #50000, #5000

一般的な工具 Tools

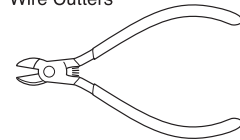
■ラジオペンチ
Needle Nose Pliers



■ハサミ
Scissors




■ニッパー
Wire Cutters



■カッターナイフ
Sharp Hobby Knife



■キリ
Awl



■六角ドライバー (1.5mm, 2mm, 2.5mm, 3mm)
Hex screwdrivers (1.5mm, 2mm, 2.5mm, 3mm)



■ウォーターポンププライヤー
Water Pump Pliers



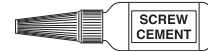
アクセサリ ACCESSORIES

No.96154
KYOSHO スペシャルグルー
KYOSHO Special Glue

瞬間接着剤
Instant Glue

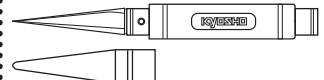


■ネジロック剤
Screw Cement



No.96178
ロックタイト (中強度/10cc)
Loctite (Medium Strength / 10cc)

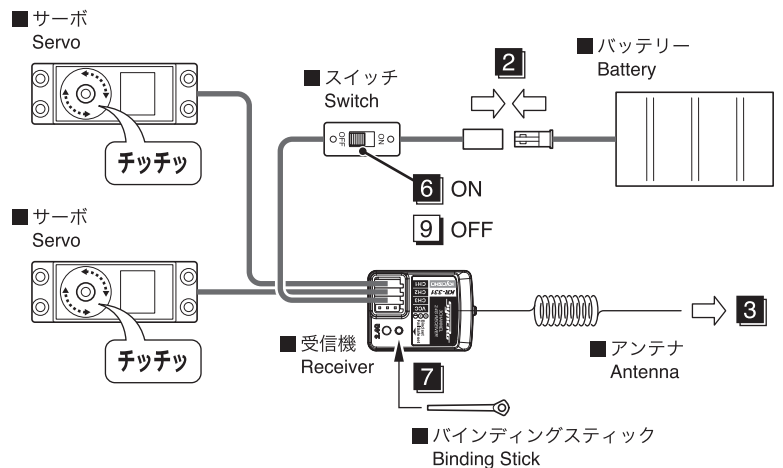
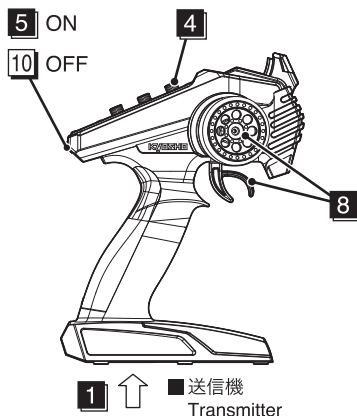
No.36219 / 36219P
SP ナイフエッジリーマー
SP KNIFE EDGE REAMER



下穴加工が不要で、直接1~15mmの穴あけができる工具です。
No need to pre-drill!! Drills neat 1 ~ 15mm holes directly!

プロポの準備 PREPARE RADIO TRANSMISSION

- プロポを下の順番にしたがってセットします。
Set up the radio as explained below.



●始める時

- 送信機に単3乾電池をセットする。
- 充電した受信機用バッテリーをつなぐ。
- 受信機のアンテナをのばす。
- トリムを中央にセットする。
- 送信機のスイッチを入れる。
- アンプのスイッチを入れる。
- バインディングする。
- ハンドル/トリガーを動かしてサーボが動いているか確認。

●終わる時

- アンプのスイッチを切る。
- 送信機のスイッチを切る。

●START

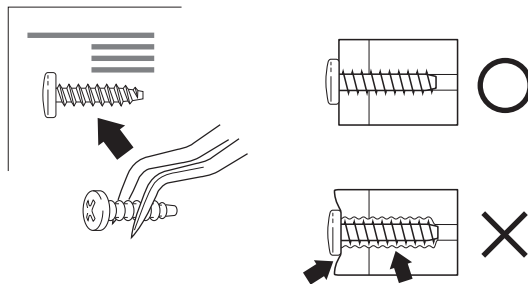

- Insert AA-size batteries into the Transmitter.
- Connect the charged battery to the receiver.
- Unwind the Receiver antenna.
- Set trims of transmitter to center.
- Switch "ON" the Transmitter.
- Switch "ON" the Electric Speed Controller.
- Binding.
- Check that the servos move in accordance with the control from transmitter.

●FINISH

- Switch "OFF" the Electric Speed Controller.
- Switch "OFF" the Transmitter.

組立て前の注意 (1) BEFORE YOU BEGIN (1)

1 組立ての前に下記のことに注意してください。
Before assembling, please read the following carefully:



- この説明書を良く読み、構造を理解する。
- キットの内容を確認する。
※万一不良、不足がありましたら、お買い求めの販売店か、当社「ユーザー相談室」までご連絡ください。
- 小さな部品の形やサイズを間違えないようにする。図を参考にして確認しながら組立てる。
- TPビスを締めるときは・・・
締めこみが固くても部品が固定されるまで締めてください。
ただし、部品が変形するまで締めるとビスがきかなくなります。

- First, read this instruction manual and familiarise yourself with the model's construction.
- Check the kit contents. Should any parts be missing, contact the retail shop from whom the model was purchased.
- Compare nuts, bolts, screws, etc to the "Actual Size" drawings on each page before fitting to ensure that you are installing the correct parts.
- Tighten Self tapping (TP) screws into parts until you have a secure attachment. However, be careful not to overly tighten TP screws as the threads may be damaged.

2 キットには、形や長さが違うビスや小物部品が多く入っています。説明書には原寸図がありますので確認してから組立ててください。また、ビス類は多めに入っているものもありますので、予備としてお使いください。

This kit contains screws and hardware in different metric sizes and shapes. Before using them, check the screws on the true-to-scale diagrams on the left side in each assembly step. Some screws are extras.

●ビスの種類 SCREWS

ボタンヘックスビス
Button Hex Screw



サラヘックスビス
F/H Hex Screw



キャップビス
Cap Screw

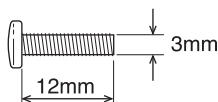


セットビス
Set Screw

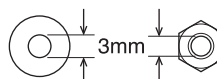


●小物部品のサイズ例 OTHER HARDWARE

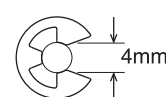
3x12mm ビス
Screw



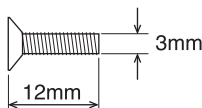
3mm ワッシャー・ナット
Washer · Nut



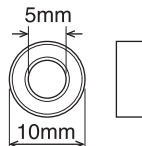
E4 Eリング
E-ring



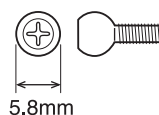
3x12mm サラビス
F/H Screw



5x10mm メタル・ベアリング
Metal Bushing · Ball Bearing

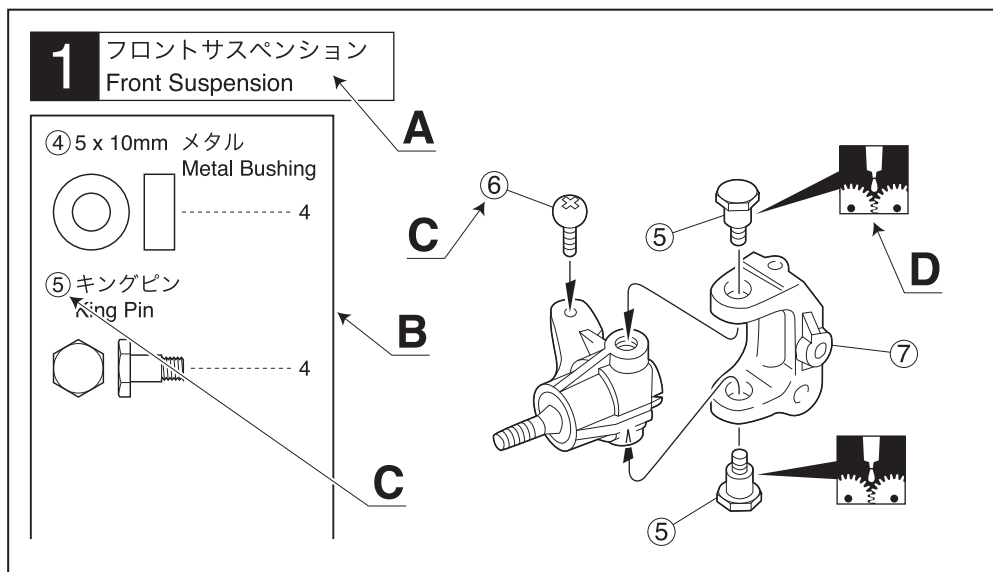


5.8mm ピロボール
Pillow Ball



3 説明書の見かた
How to read the instruction manual:

(説明例)
(Example)



- A:** この項目で組立てるおおよその場所。
- B:** 小物部品の名前、原寸図、使用数。
- C:** キット内の部品は、ビス類を除いてキーNo.が付けられています。スペアパーツを購入する時はキーNo.を参照してください。
- D:** 説明書内では多くのマークが使用されています。マークに注意して組立てを進めてください。マークの説明は、各ページの下にあります。

- A:** Gives the name of the part being made and the serial number of steps for assembling.
- B:** Details the key-number of parts, actual-size drawings and quantity of parts to use.
- C:** All parts, except screws, are identified by key Numbers. When purchasing spare parts, identify the key number of the part required and cross reference this to the Spare Parts page, which shows the purchasable spare parts and the key numbers contained within.
- D:** This instruction manual uses several symbols. Pay careful attention to them during construction. Details are given at the bottom of each page.

4 説明書に使われているマーク
Symbols used throughout the instruction manual, comprise:



使用する袋詰。
Part bags used.



注意して組立てる所。
Pay close attention here!



左右同じように組立てる。
Assemble left and right sides the same way.



可動するように組立てる。
Ensure smooth, non-binding movement when assembling.



瞬間接着剤で接着する。
Apply instant glue (CA glue, super glue).



仮止め。
Temporarily tighten.



番号の順に組立てる。
Assemble in the specified order.



グリスを塗る。
Apply grease.



ネジロック剤を塗る。
Apply threadlocker (screw cement).



2セット組立てる(例)。
Assemble as many times as specified.



別購入品。
Must be purchased separately!



余分をカットする。
Cut off excess.



原寸図。
True-to-scale diagram.



ゴム系接着剤で接着する。
Apply rubber type glue.



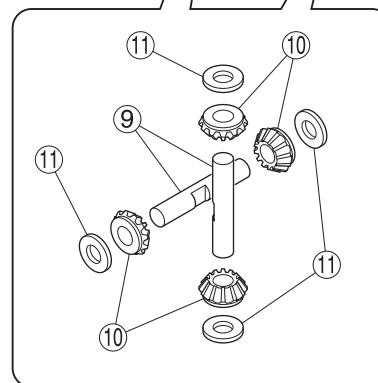
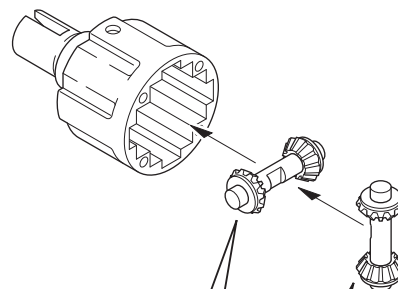
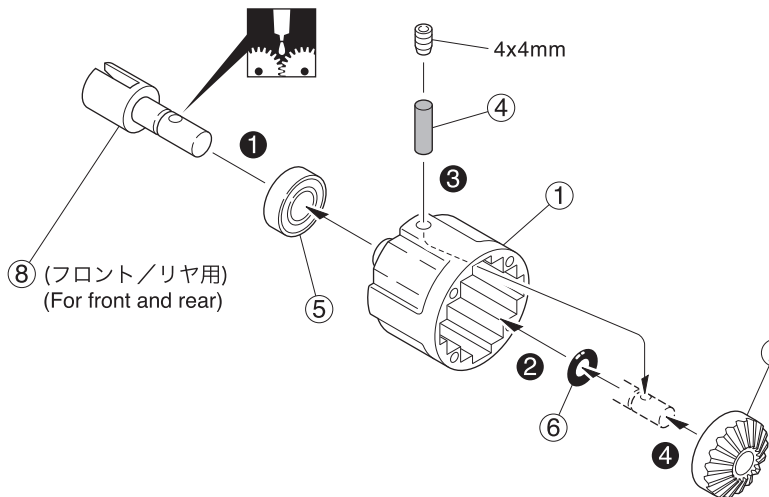
■をカットする。
Cut off shaded portion.

1 デフギヤ Differential



No.1

x2 フロント/リヤ用
For front and rear



4 x 4mm セットビス
Set Screw

2

⑥ 6mm Oリング
O-ring

2

⑪ 4 x 10mm シム
Shim

8

④ 2.6 x 14mm シャフト (黒)
Shaft (Black)

2

⑤ 8 x 16 x 5mm ベアリング
Ball Bearing

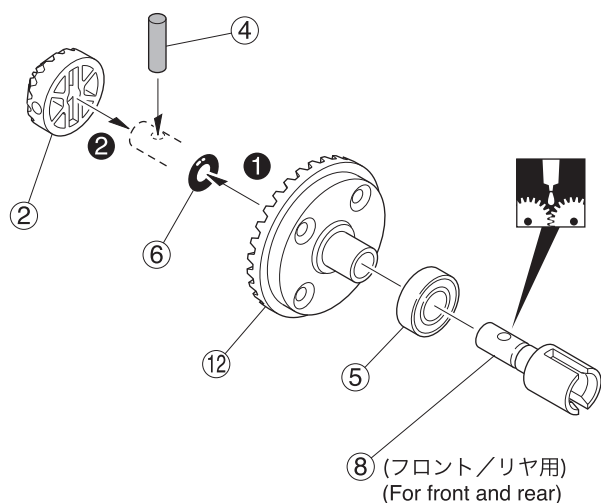
2

2 デフギヤ Differential



No.1

x2 フロント/リヤ用
For front and rear



デフオイル
Diff. Oil

No.SIL5000
フロント
Front

No.SIL5000
リヤ
Rear

(フロント/リヤ用)
(For front and rear)

3x10mm

3x10mm

⑤ 8 x 16 x 5mm ベアリング
Ball Bearing

2

④ 2.6 x 14mm シャフト (黒)
Shaft (Black)

2

3 x 10mm サラヘックスビス
F/H Hex Screw

8

⑥ 6mm Oリング
O-ring

2

使用する袋詰。
Part bags used.

x2 2セット組立てる(例)。
Assemble as many times as specified.

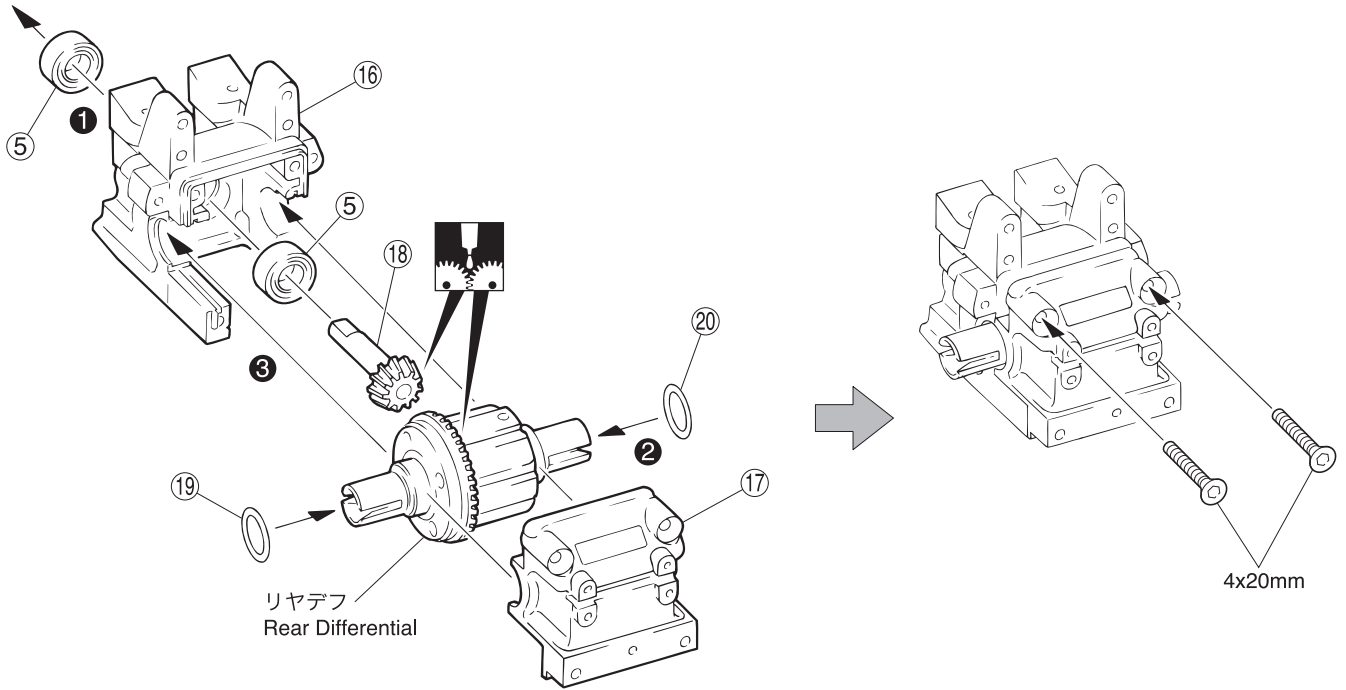
番号の順に組立てる。
Assemble in the specified order.

グリスを塗る。
Apply grease.

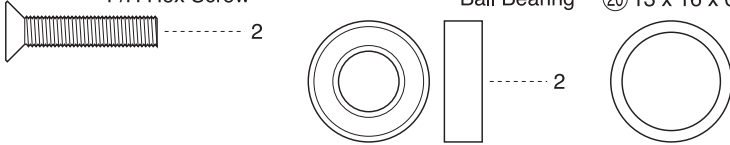
3 リヤギヤボックス Rear Gearbox



No.2



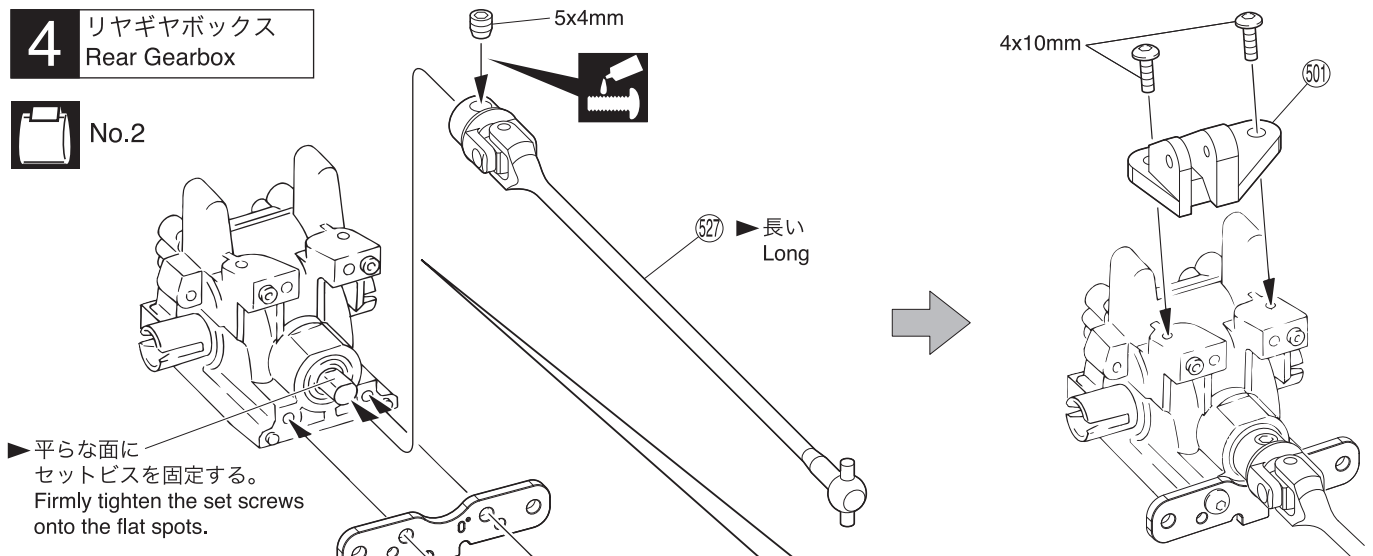
4 x 20mm サラヘックスビス F/H Hex Screw ⑤ 8 x 16 x 5mm ベアリング Ball Bearing ⑱ 13 x 16 x 0.5mm シム (厚 Thick) Shim ⑳ 13 x 16 x 0.3mm シム (薄 Thin) Shim



4 リヤギヤボックス Rear Gearbox



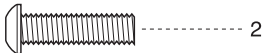
No.2



4 x 10mm ボタンヘックスビス Button Hex Screw



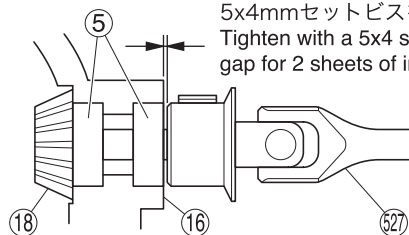
4 x 15mm ボタンヘックスビス Button Hex Screw



5 x 4mm セットビス Set Screw



▶ 取扱説明書の紙2枚分の隙間を空けて5x4mmセットビスを固定する。
Tighten with a 5x4 set screw leaving the gap for 2 sheets of instruction manual.



使用する袋詰。
Part bags used.

番号の順に組立てる。
Assemble in the specified order.

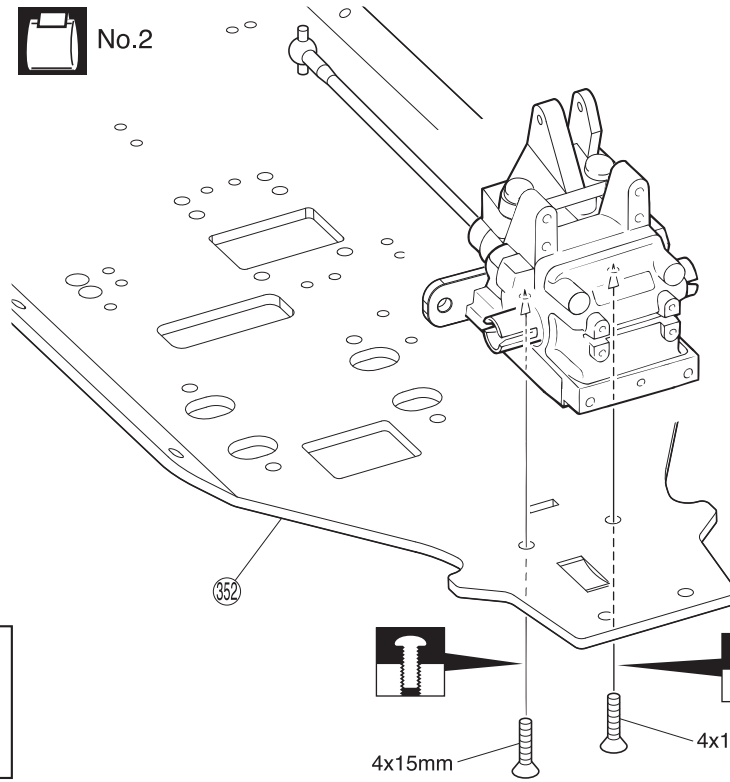
グリスを塗る。
Apply grease.

ネジロック剤を塗る。
Apply threadlocker (screw cement).

5 シャシー Chassis



No.2



4 x 15mm サラヘックスビス
F/H Hex Screw



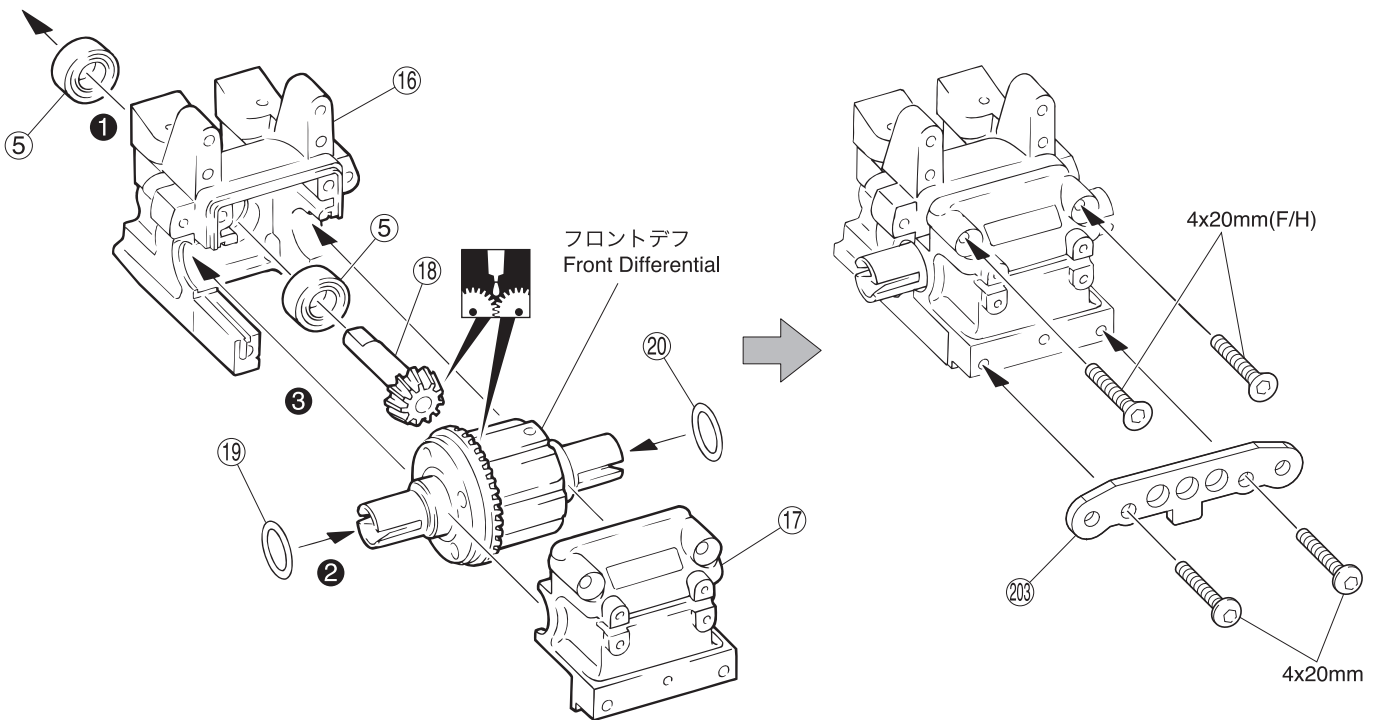
4x15mm

4x15mm

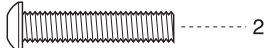
6 フロントギヤボックス Front Gearbox



No.2



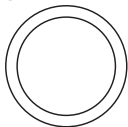
4 x 20mm ボタンヘックスビス
Button Hex Screw



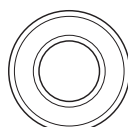
4 x 20mm サラヘックスビス
F/H Hex Screw



⑬ 13 x 16 x 0.5mm シム (厚 Thick)
⑳ 13 x 16 x 0.3mm シム (薄 Thin)
Shim



⑤ 8 x 16 x 5mm ベアリング
Ball Bearing



----- 2

使用する袋詰。
Part bags used.

ネジロック剤を塗る。
Apply threadlocker (screw cement).

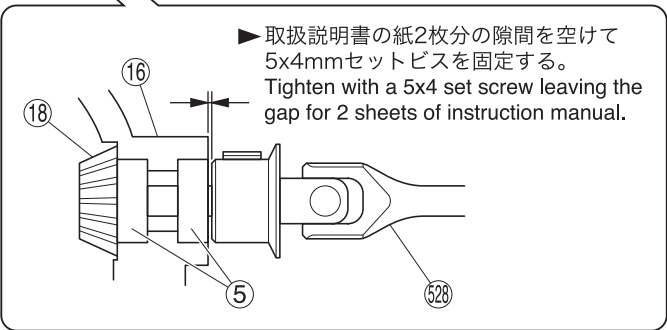
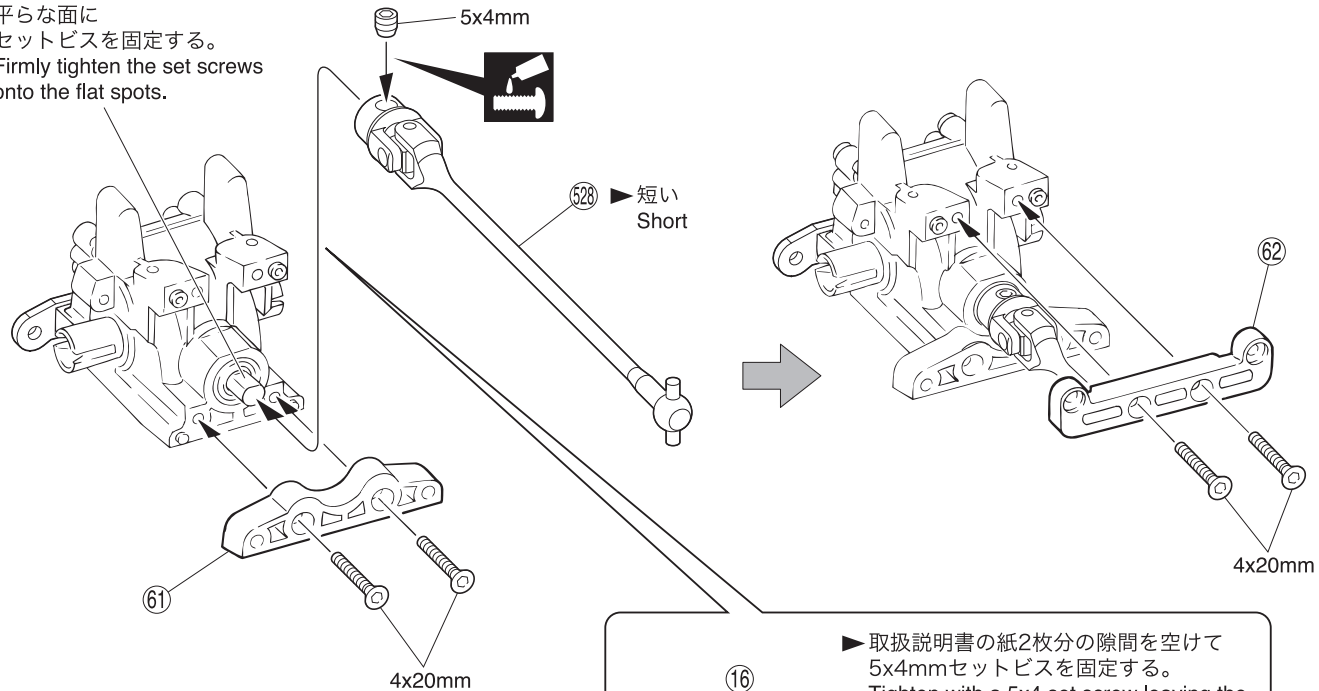
番号の順に組立てる。
Assemble in the specified order.



仮止め。
Temporarily tighten.

7 フロントギヤボックス Front Gearbox

 No.3

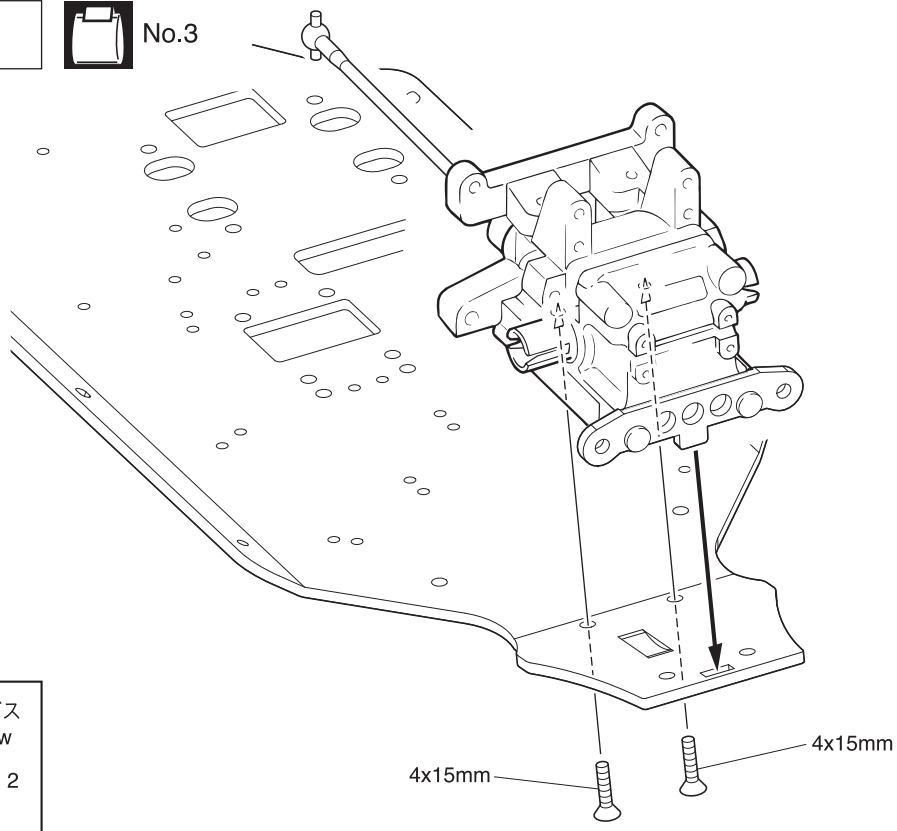
▶ 平らな面に
セットビスを固定する。
Firmly tighten the set screws
onto the flat spots.




- | | |
|--|--|
| <p>5 x 4mm セットビス
Set Screw</p>  1 | <p>4 x 20mm サラヘックスビス
F/H Hex Screw</p>  4 |
|--|--|

8 シャシー Chassis

 No.3



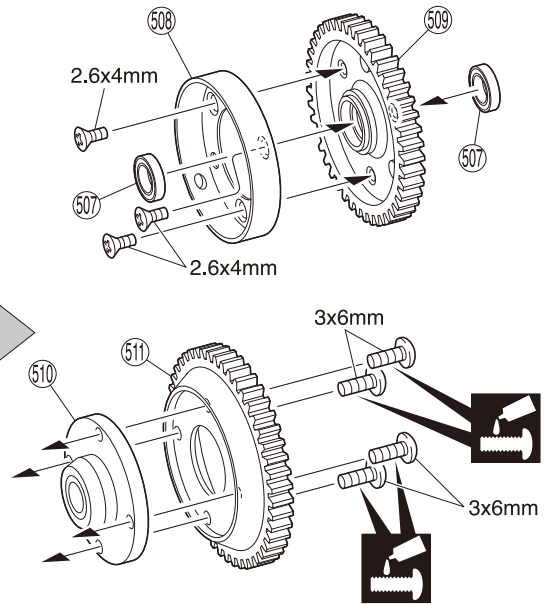
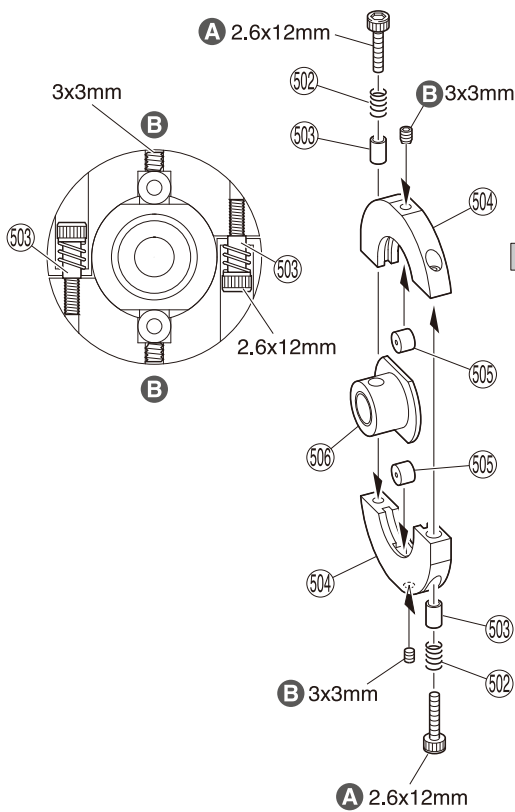
- | |
|--|
| <p>4 x 15mm サラヘックスビス
F/H Hex Screw</p>  2 |
|--|

 使用する袋詰。
Part bags used.  ネジロック剤を塗る。
Apply threadlocker (screw cement).

9 2スピードミッション 2 Speed Transmission



- 2.6 x 12mm キャップビス
Cap Screw 2
- 2.6 x 4mm サラビス
F/H Screw 3
- 3 x 6mm ボタンヘックスビス
Button Hex Screw 4
- 3 x 3mm セットビス
Set Screw 2
- 505 5mm ローラー
Roller 2
- 507 6 x 10 x 3mm ベアリング
Ball Bearing 2
- 503 2.6 x 3 x 5.5mm カラー
Collar 2
- 502 2速スプリング
2 Speed Spring 2



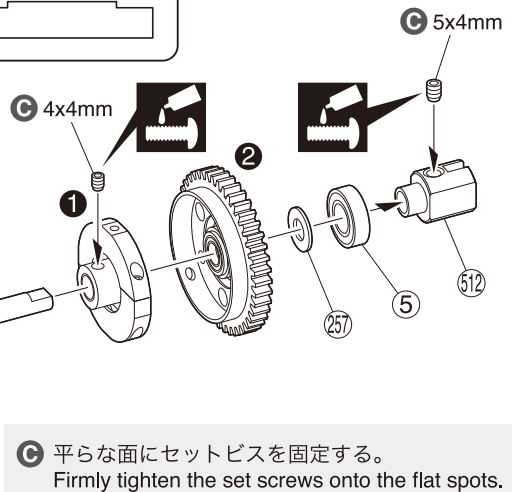
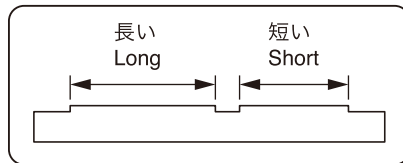
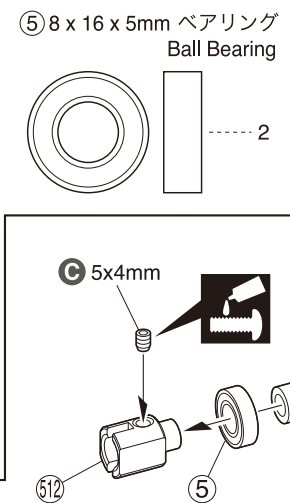
A 2.6mmキャップビスを(503)カラーにあたるまでしめた所から2と3/4回転ゆるめる。
Tighten 2.6mm Cap Screw to (503) Collar till the screw stops, and unscrew 2 and 3/4 turns, then please set up according to the track condition.

B ビスの頭が出ないようにする。
Screw head should not be out of the surface.

10 2スピードミッション 2 Speed Transmission



- 4 x 4mm セットビス
Set Screw 1
- 5 x 4mm セットビス
Set Screw 2
- 513 6 x 10 x 5mm カラー
Collar 1
- 257 6 x 12 x 1mm ワッシャー
Washer 1
- 5 8 x 16 x 5mm ベアリング
Ball Bearing 2

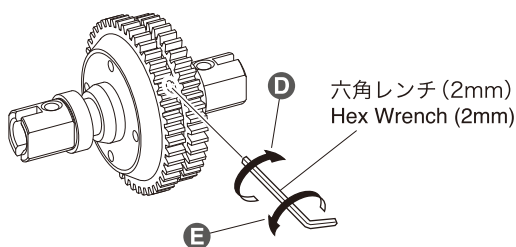


C 平らな面にセットビスを固定する。
Firmly tighten the set screws onto the flat spots.

< シフトタイミングの調整 > < ADJUSTMENT OF THE GEAR SHIFT TIMING >

※シフトタイミング調整ビスは2本を均等に緩める。
Adjust the shift timing by loosening or tightening both sides of 2.6x12mm cap screws equally.

シフトタイミングの調整時は、安全のため必ずエンジンを止めて行ってください。
For reasons of safety, do not perform adjustments while the engine is running!

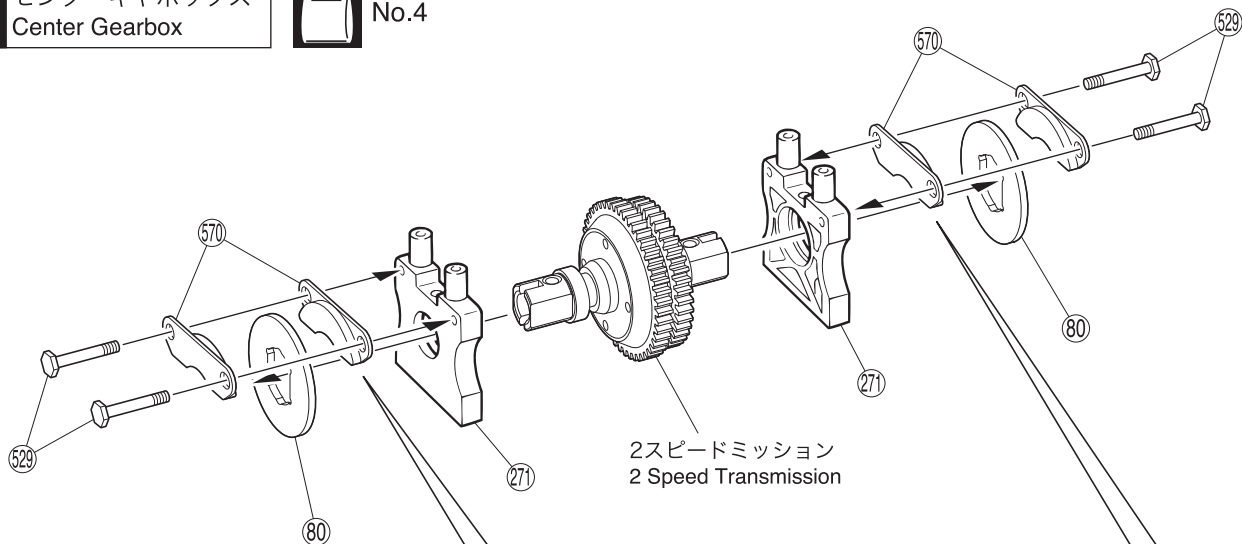


- D** シフトタイミングが遅くなる。
Shift timing becomes slower.
- E** シフトタイミングが早くなる。
Shift timing becomes quicker.

11 センターギヤボックス
Center Gearbox



No.4



570 ブレーキパッド
Brake Pad

529 16.5mm ディスクプレートボルト
Disk Plate Bolt

0 10mm

11

約8mm
approx. 8mm

11

約8mm
approx. 8mm

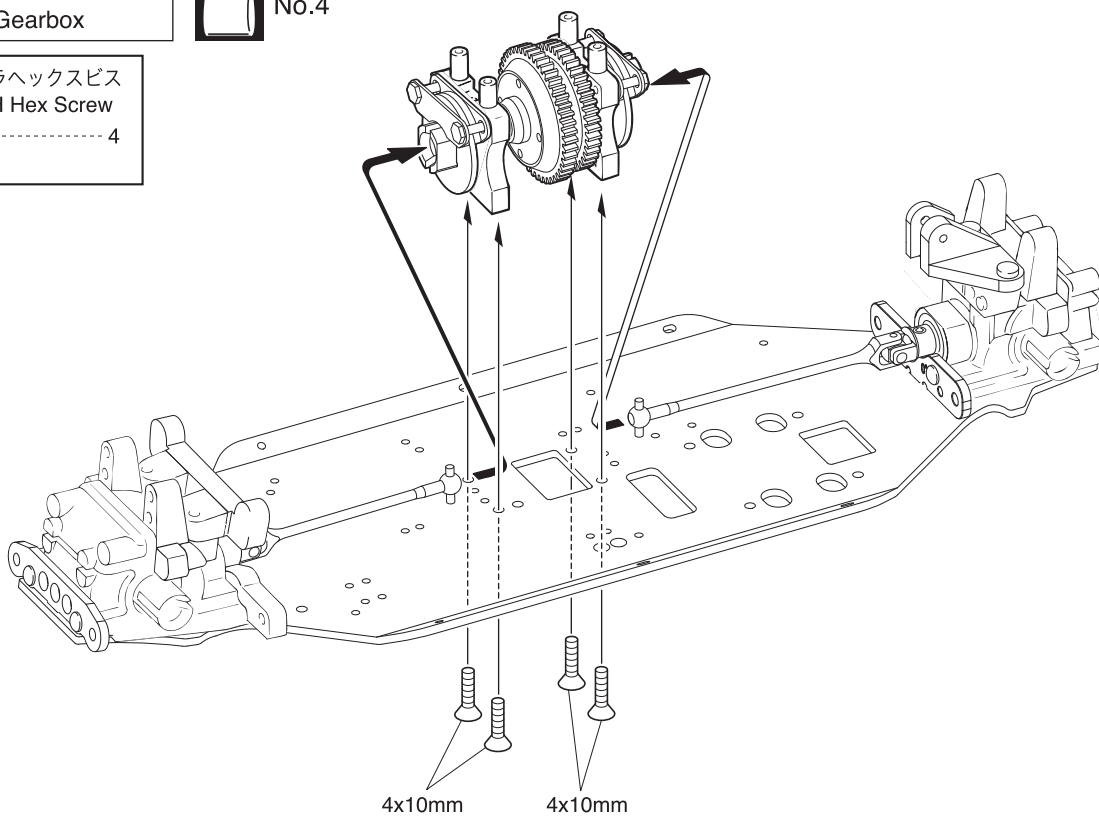
12 センターギヤボックス
Center Gearbox



No.4

4 x 10mm サラヘックスビス
F/H Hex Screw

4



使用する袋詰。
Part bags used.

原寸図。
True-to-scale diagram.

13 シャシー Chassis




No.2

3 x 10mm サラヘックスビス
F/H Hex Screw

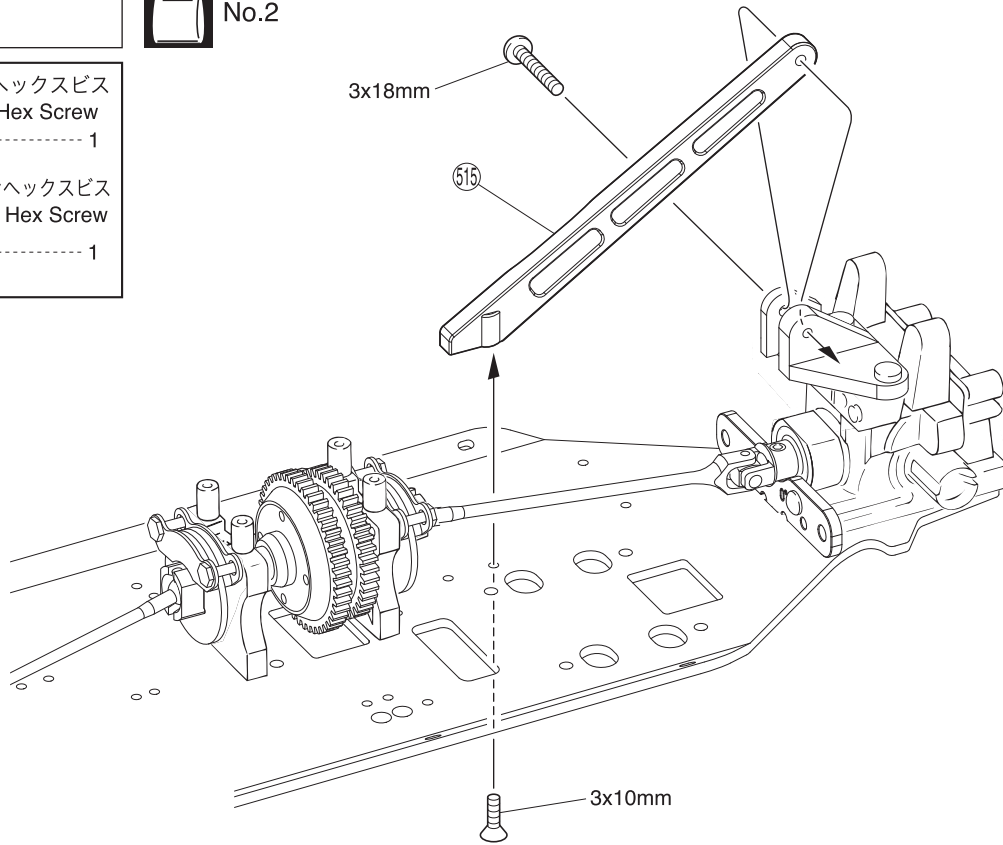


1

3 x 18mm ボタンヘックスビス
Button Hex Screw



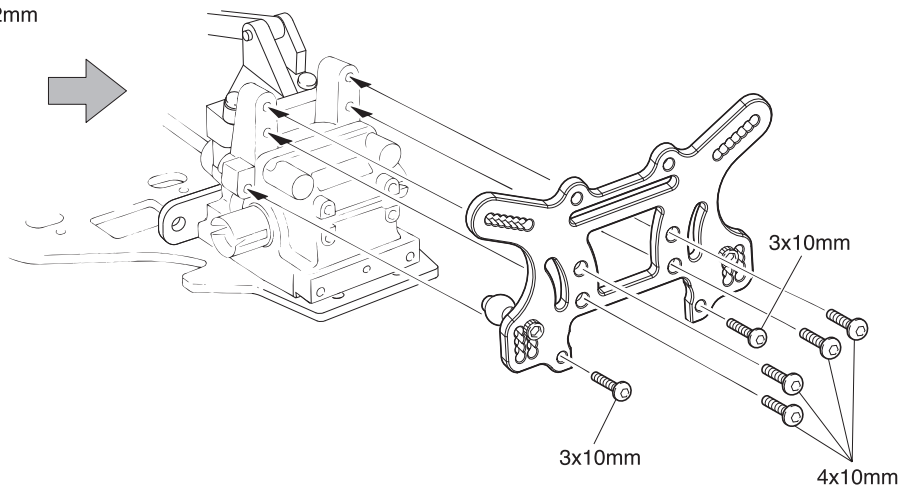
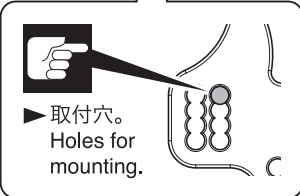
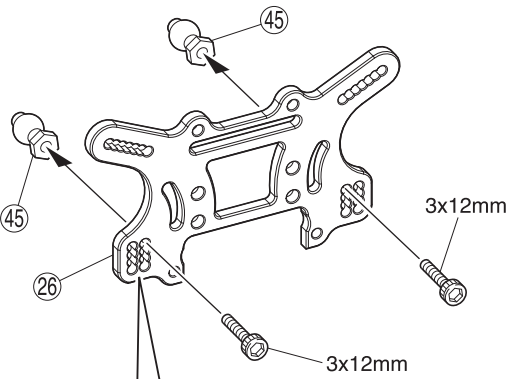
1




14 リヤダンパステー Rear Shock Stay



No.4




4 x 10mm ボタンヘックスビス
Button Hex Screw




4

3 x 10mm ボタンヘックスビス
Button Hex Screw



2

3 x 12mm キャップビス
Cap Screw



2

④5 7.8mm 座付ボール
Flanged Ball



2

使用する袋詰。
Part bags used.

注意して組立てる所。
Pay close attention here!

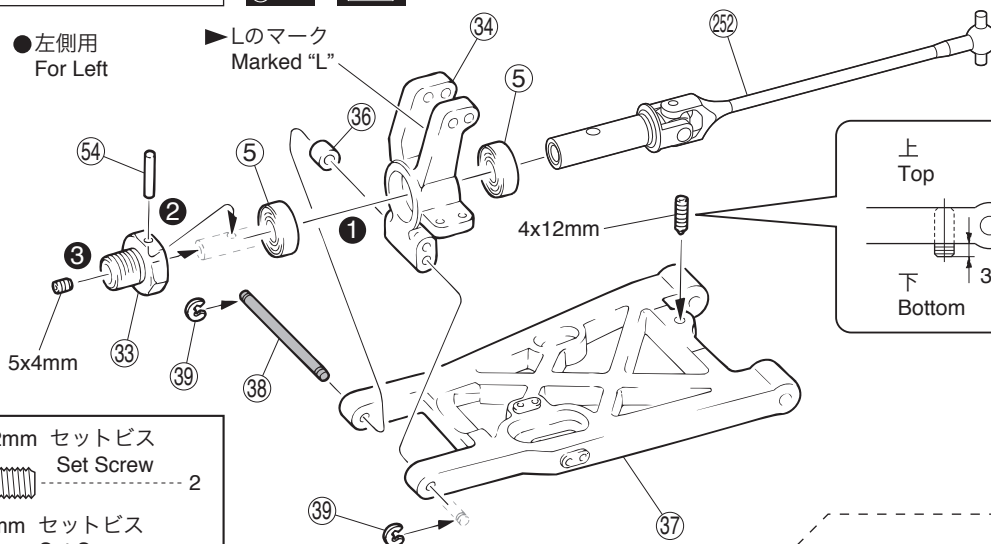
15 リヤサスペンション Rear Suspension



No.4

●左側用 For Left

▶Lのマーク Marked "L"



上 Top

▶車高調整用 For adjusting the ground clearance.

下 Bottom

0 10mm



4 x 12mm セットビス Set Screw 2

5 x 4mm セットビス Set Screw 2

③⑥ 3 x 8 x 5mm プラカラー Plastic Collar 2

⑤ 8 x 16 x 5mm ベアリング Ball Bearing 4

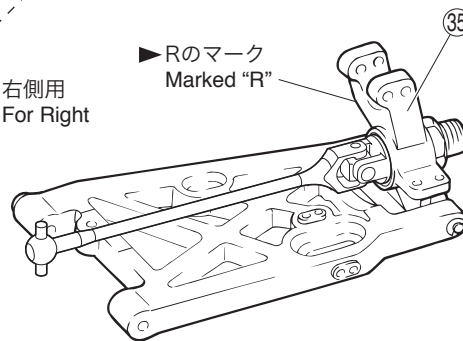
③⑨ Eリング E-ring 4

⑤④ 2.6 x 17mm シャフト Shaft 2

③⑧ 3 x 48mm シャフト (黒) Shaft (Black) 2

●右側用 For Right

▶Rのマーク Marked "R"



16 リヤサスペンション Rear Suspension



No.2, No.4

④③ 4 x 74mm シャフト Shaft 2

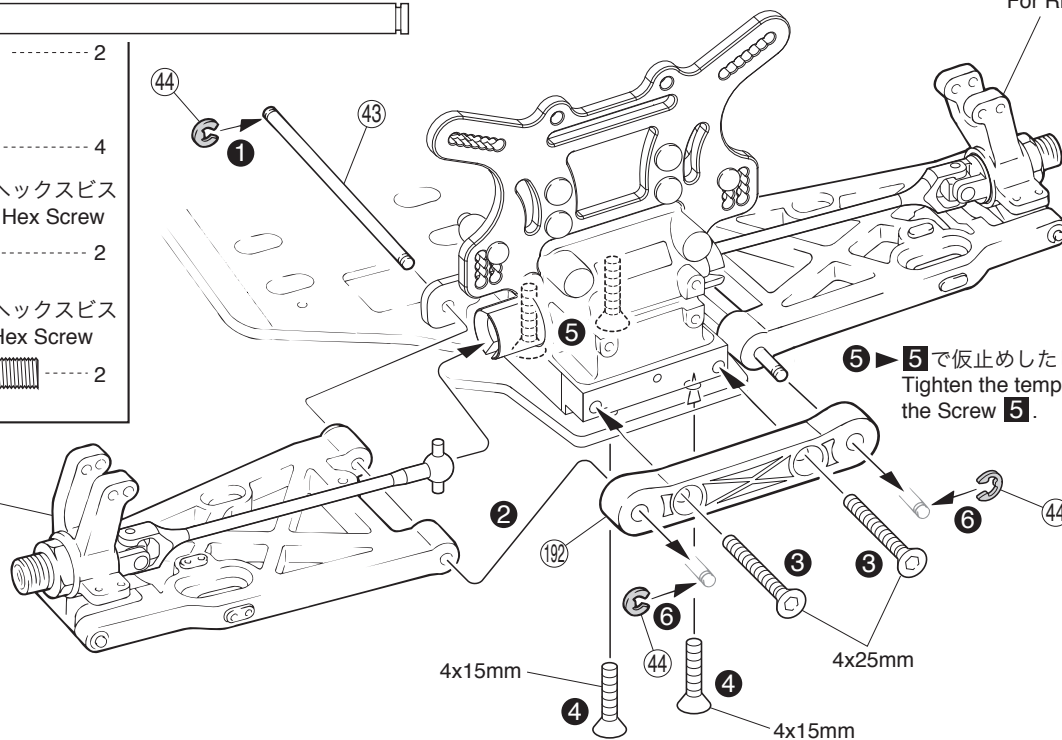
④④ Eリング E-ring 4

4 x 15mm サラヘックスビス F/H Hex Screw 2

4 x 25mm サラヘックスビス F/H Hex Screw 2

左側用 For Left

右側用 For Right



▶5で仮止めしたビスを締める。 Tighten the temporarily fastened the Screw 5.

4x15mm

4x25mm

4x15mm



📁 使用する袋詰。 Part bags used.

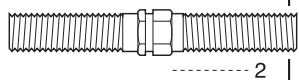
🔢 番号の順に組立てる。 Assemble in the specified order.

🔄 左右同様に組立てる。 Assemble left and right sides the same way.

17 リヤサスペンション Rear Suspension


No.4

②⑤ 5 x 38mm アジャストロッド
Adjust Rod



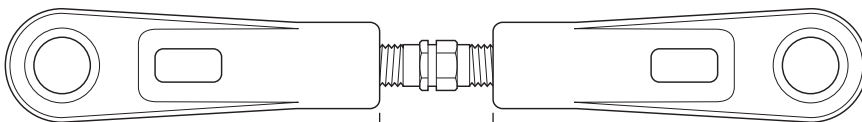
2

④① 7.8mm ポールエンド
Ball End

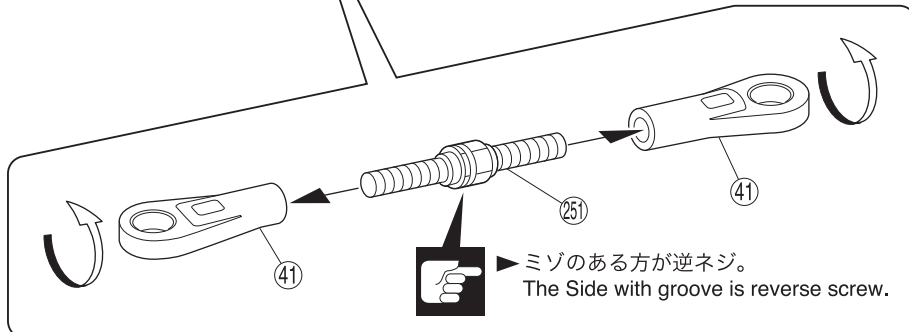


4

1:1



約15mm
approx. 15mm



ミゾのある方が逆ネジ。
The Side with groove is reverse screw.

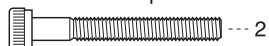


x2

18 リヤサスペンション Rear Suspension

No.4

3 x 25mm キャップビス
Cap Screw



2

3mm ナイロンナット
Nylon Nut

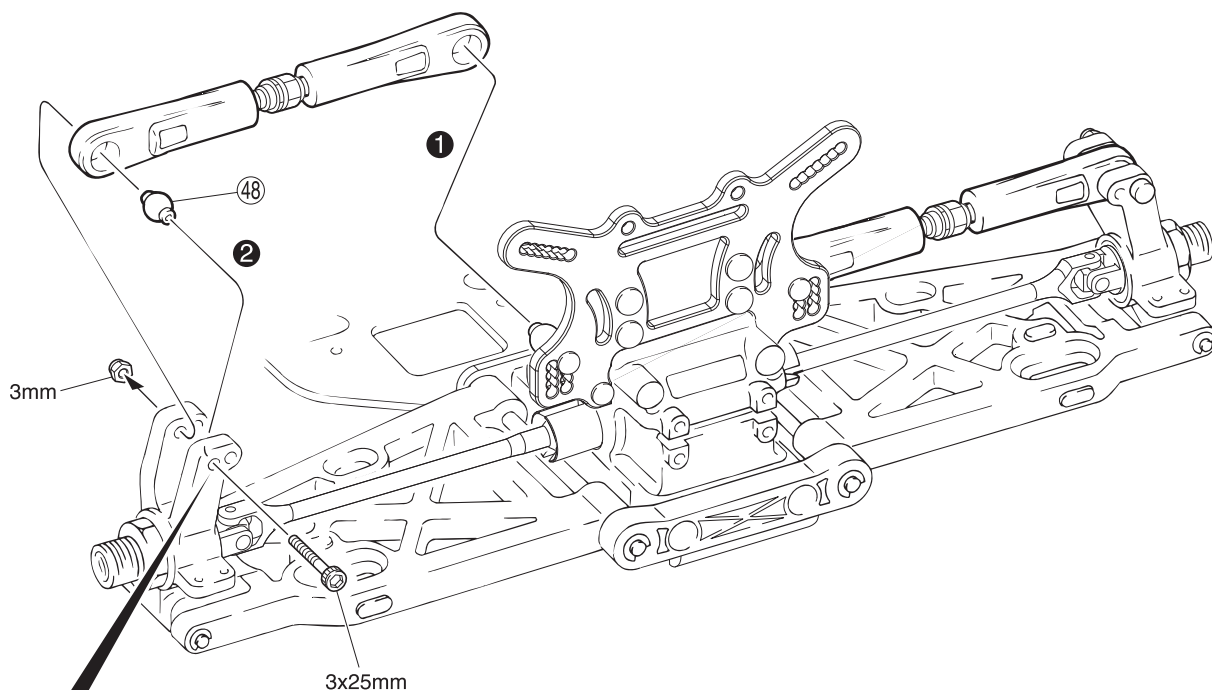


2

④⑧ 7.8mm ツバ付ボール
Taper Ball



2



取付穴
Holes for mounting.

L/R

使用する袋詰。
Part bags used.

番号の順に組立てる。
Assemble in the specified order.

左右同じように組立てる。
Assemble left and right sides the same way.

注意して組立てる所。
Pay close attention here!

x2 2セット組立てる(例)。
Assemble as many times as specified.

1:1 原寸図。
True-to-scale diagram.


19 リヤスタビライザー Rear Stabilizer



No.4, No.10

3 x 12mm ボタンヘックスビス

Button Hex Screw



③ 5.8mm ボール

Ball



⑱ 5.8mm ボールエンド(S)

Ball End (S)



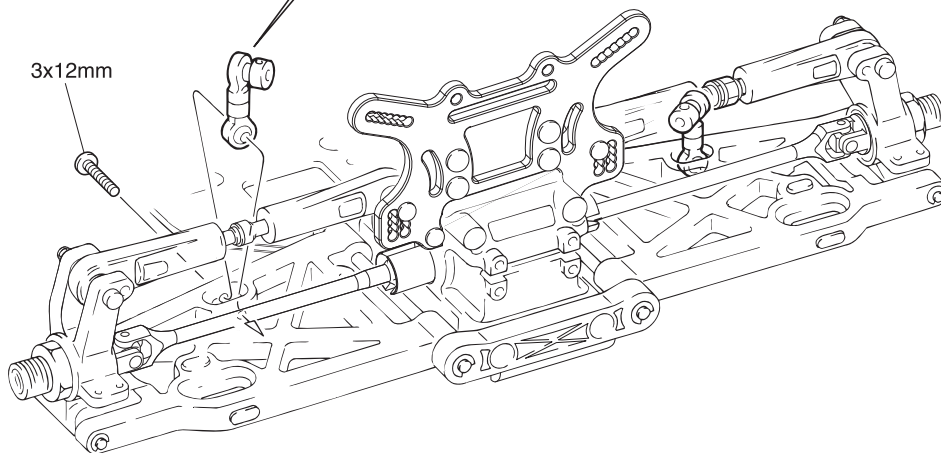
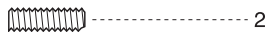
⑱ スタビボール(黒)

Stabilizer Ball (Black)



3 x 10mm セットビス

Set Screw



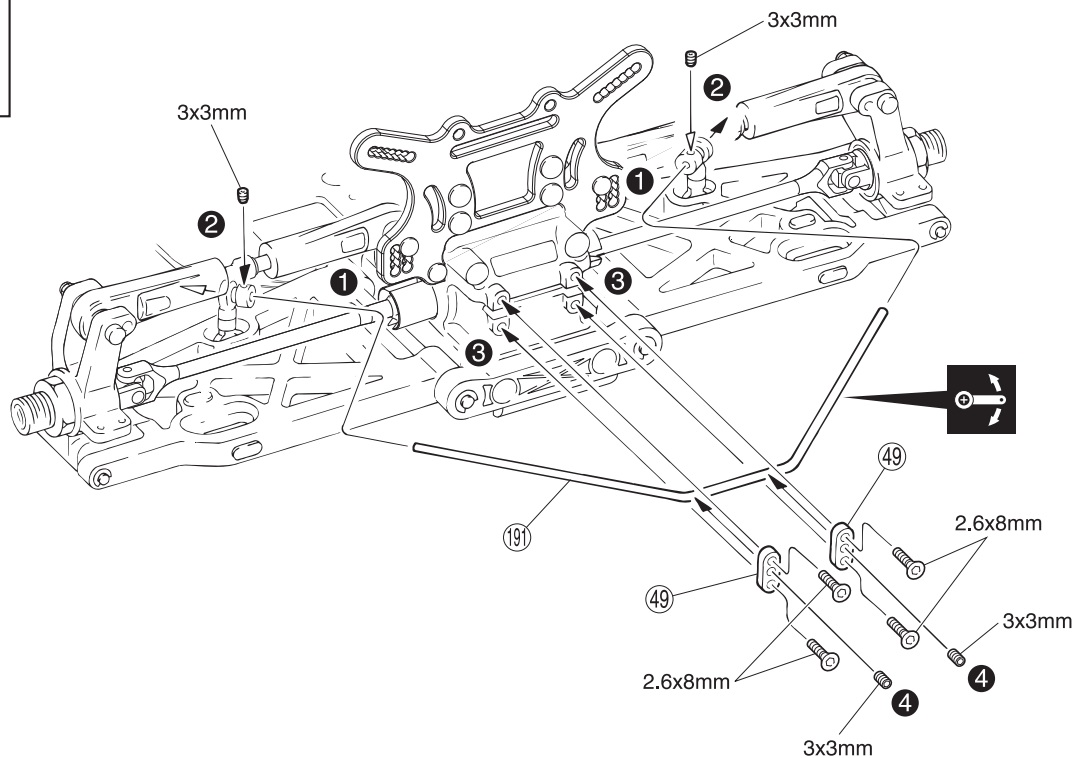
3 x 3mm セットビス

Set Screw



2.6 x 8mm サラヘックスビス

F/H Hex Screw



使用する袋詰。
Part bags used.



番号の順に組立てる。
Assemble in the specified order.



左右同じように組立てる。
Assemble left and right sides the same way.

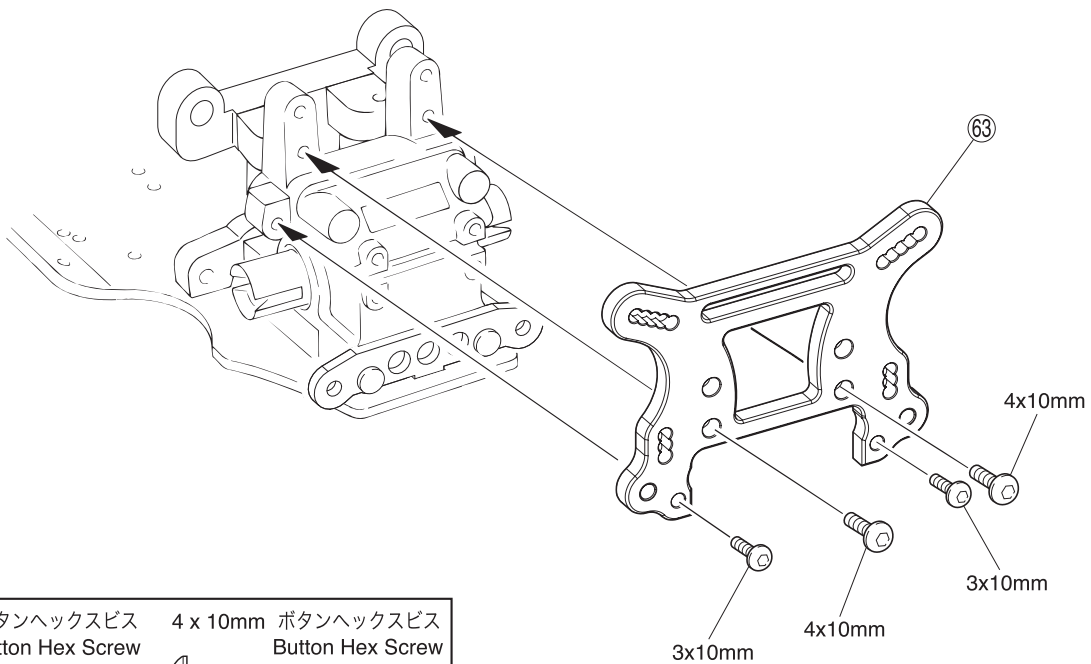


可動するように組立てる。
Ensure smooth, non-binding movement when assembling.

20 フロントダンパーステー Front Shock Stay



No.5



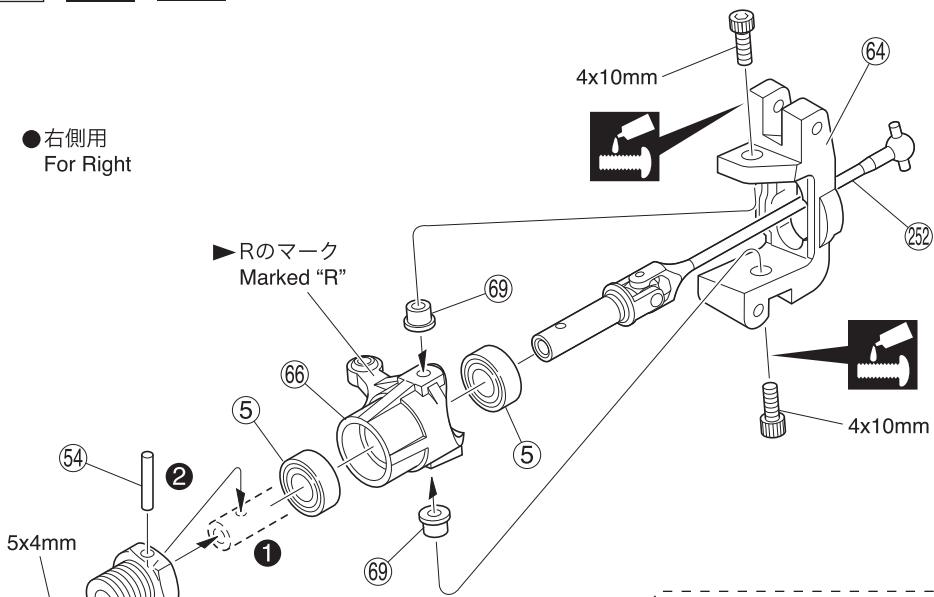
- 3 x 10mm ボタンヘックスビス
Button Hex Screw 2
- 4 x 10mm ボタンヘックスビス
Button Hex Screw 2

21 フロントサスペンション Front Suspension



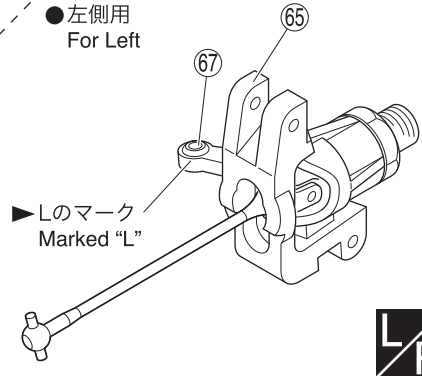
No.5

● 右側用
For Right



- 4 x 10mm キャップビス
Cap Screw 4
- ⑤ 8 x 16 x 5mm ベアリング
Ball Bearing 4
- ⑤ 2.6 x 17mm シャフト
Shaft 2
- 5 x 4mm セットビス
Set Screw 2
- ⑥ 9 ナックルカラー
Knuckle Collar 4

● 左側用
For Left



使用する袋詰。
Part bags used.

左右同じように組立てる。
Assemble left and right sides the same way.

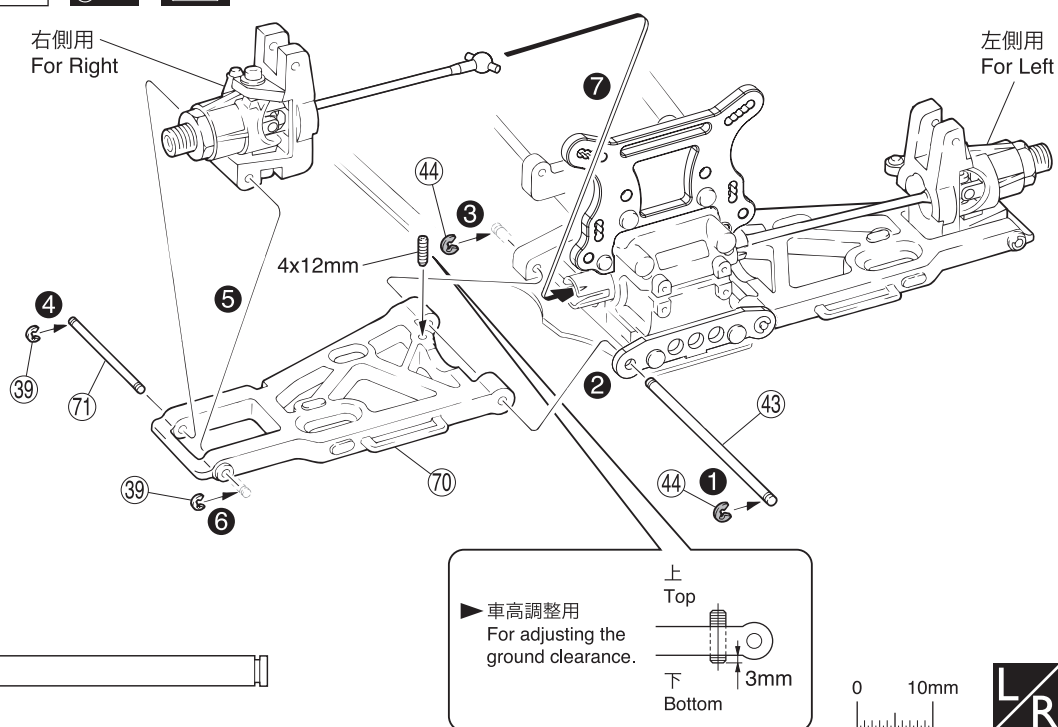
番号の順に組立てる。
Assemble in the specified order.

ネジロック剤を塗る。
Apply threadlocker (screw cement).

22 フロントサスペンション Front Suspension

① ② ③ No.5

- ③⑨ Eリング
E-ring 4
- ④④ Eリング
E-ring 4
- 4 x 12mm セットビス
Set Screw 2
- ⑦① 3 x 38mm シャフト
Shaft 2
- ④③ 4 x 74mm シャフト
Shaft 2

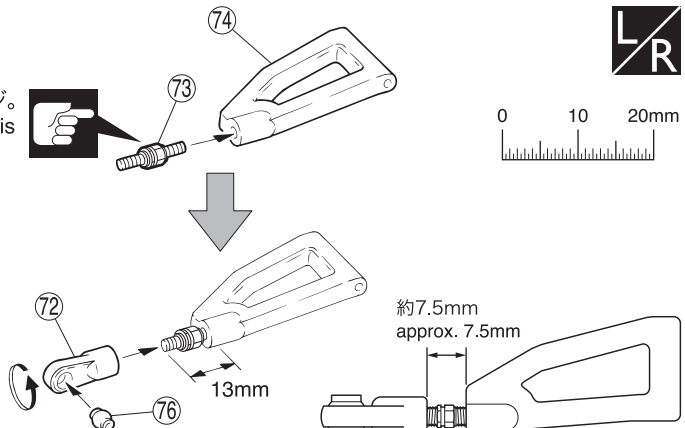


23 フロントサスペンション Front Suspension

No.5

▶ ミゾのある方が逆ネジ。
The Side with groove is
reverse screw.

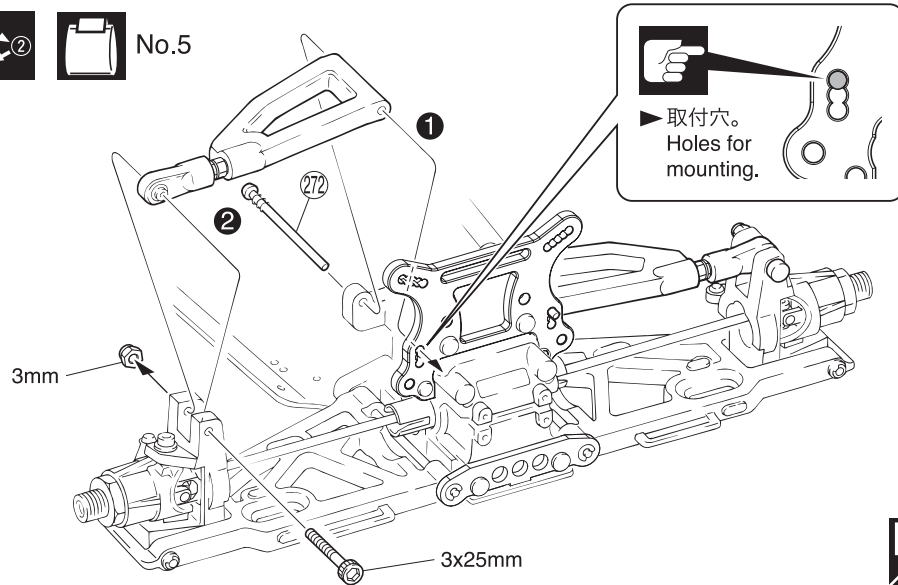
- ⑦⑥ 6.8mm ツバ付ボール
Taper Ball 2
- ⑦② 6.8mm ボールエンド
Ball End 2
- ⑦③ 5 x 24mm アジャストロッド
Adjust Rod 2



24 フロントサスペンション Front Suspension

① ② ③ No.5

- 3 x 25mm キャップビス
Cap Screw 2
- 3mm ナイロンナット
Nylon Nut 2
- ②⑦② 3 x 40mm スクリューピン
Screw Pin 2



使用する袋詰。 Part bags used.
 番号の順に組立てる。 Assemble in the specified order.
 左右同じように組立てる。 Assemble left and right sides the same way.
 注意して組立てる所。 Pay close attention here!

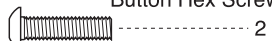
25 フロントスタビライザー Front Stabilizer



No.5, No.10

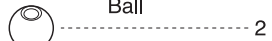
3 x 12mm ボタンヘックスビス

Button Hex Screw



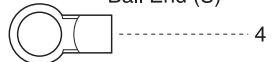
③ 5.8mm ボール

Ball



⑱ 5.8mm ボールエンド (S)

Ball End (S)



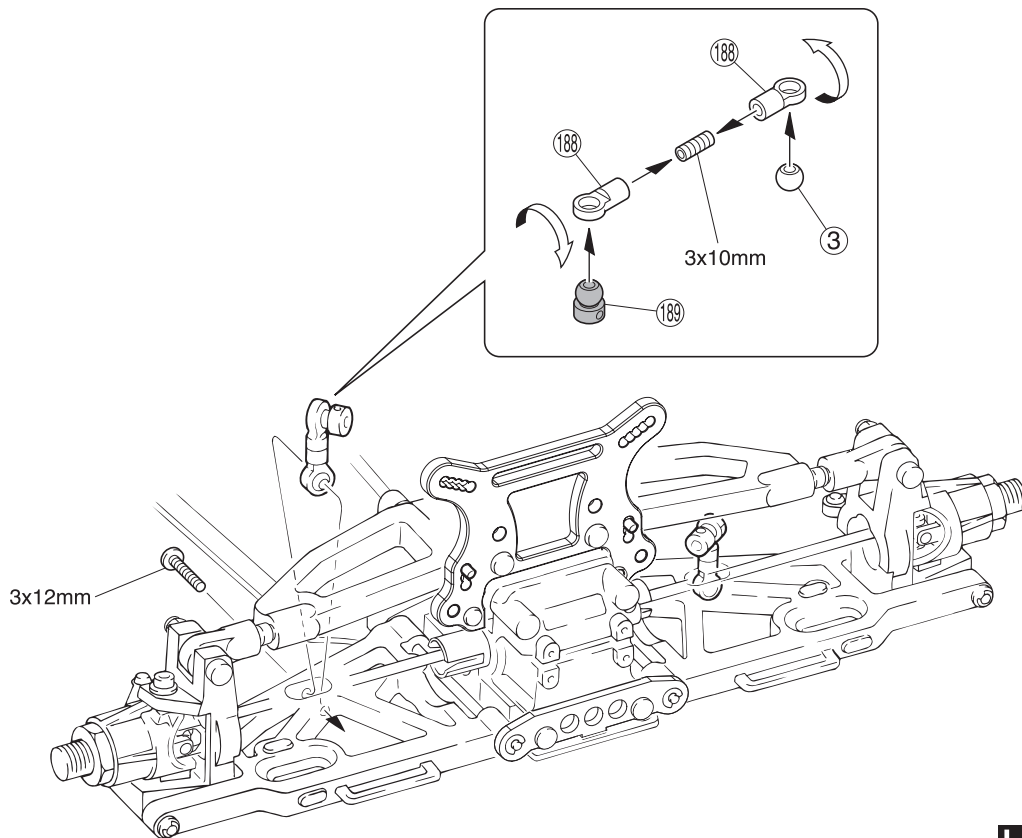

⑱ スタビボール (黒)

Stabilizer Ball (Black)



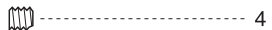
3 x 10mm セットビス

Set Screw



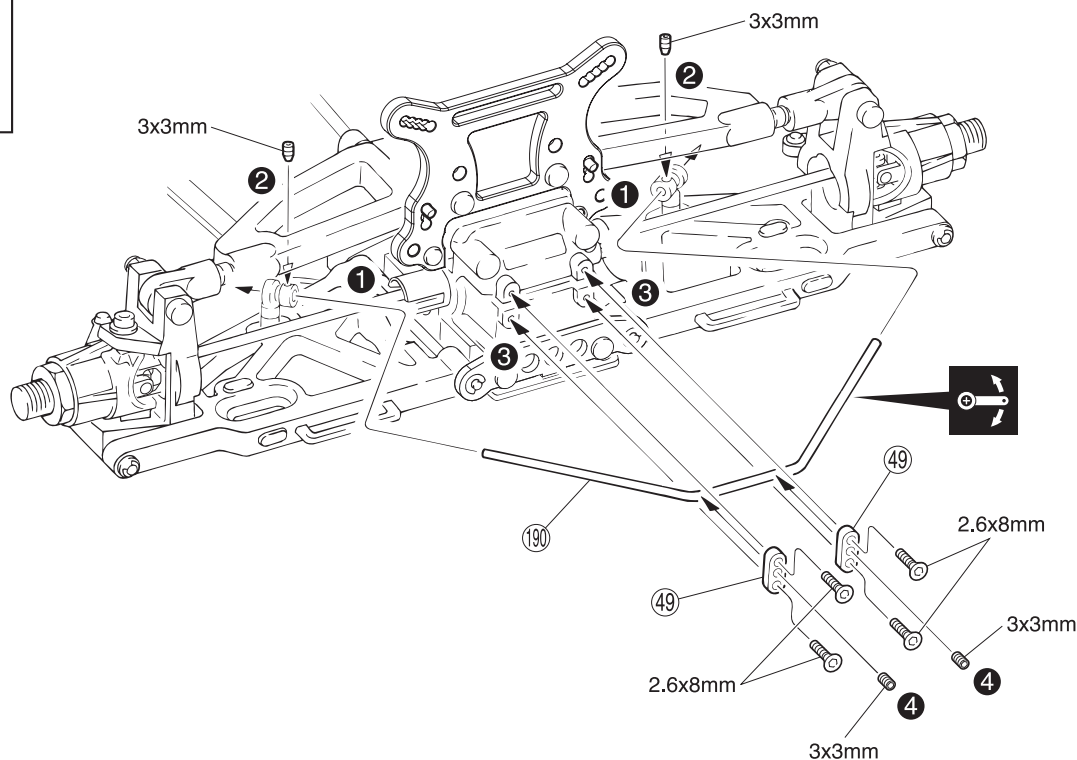
3 x 3mm セットビス

Set Screw



2.6 x 8mm サラヘックスビス

F/H Hex Screw



使用する袋詰。
Part bags used.

番号の順に組立てる。
Assemble in the specified order.

左右同じように組立てる。
Assemble left and right sides the same way.

可動するように組立てる。
Ensure smooth, non-binding movement when assembling.

26 バンパー Bumper

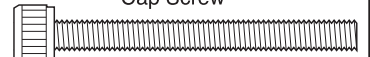
No.5

4 x 20mm サラヘックスビス
F/H Hex Screw




----- 2

4 x 40mm キャップビス
Cap Screw



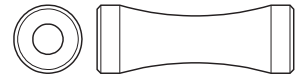
----- 2

3 x 10mm サラヘックスビス
F/H Hex Screw

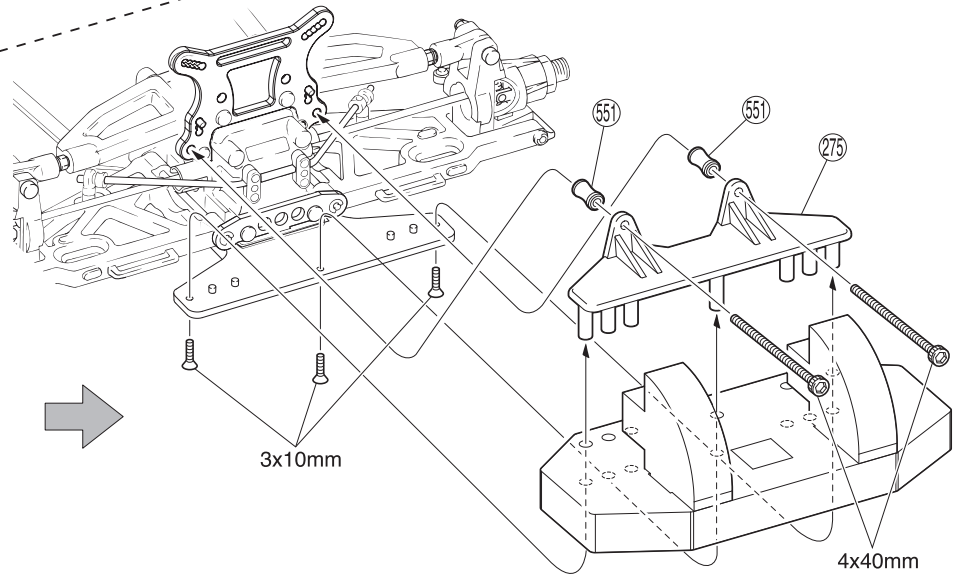
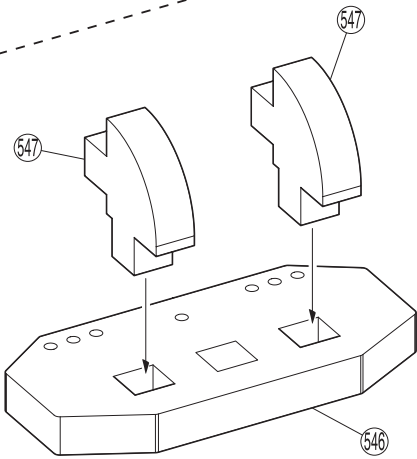
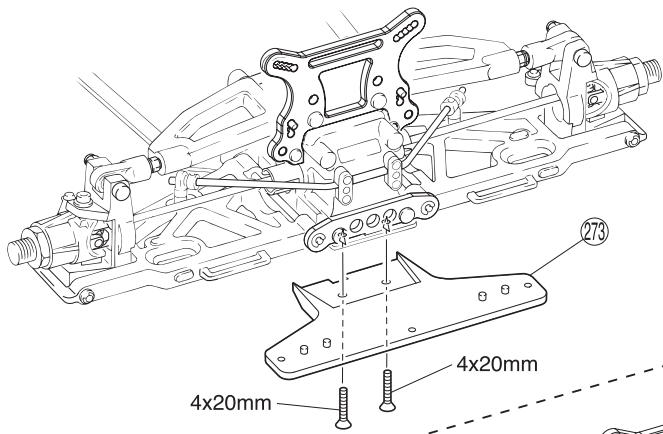


----- 3

⑤⑤① アルミカラー
Aluminum Collar



----- 2



27 センターギヤボックス Center Gearbox

No.5

3 x 3mm セットビス
Set Screw

----- 2

3 x 8mm ボタンヘックスビス
Button Hex Screw

----- 1

3 x 10mm ボタンヘックスビス
Button Hex Screw

----- 4

3x3mm

3x10mm

3x3mm

3x10mm

3x8mm

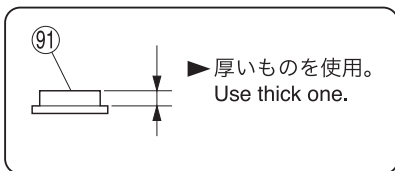
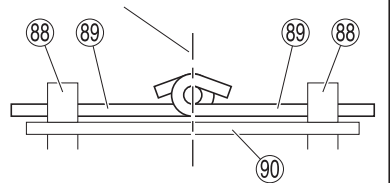


向きに注意。
Note the direction.

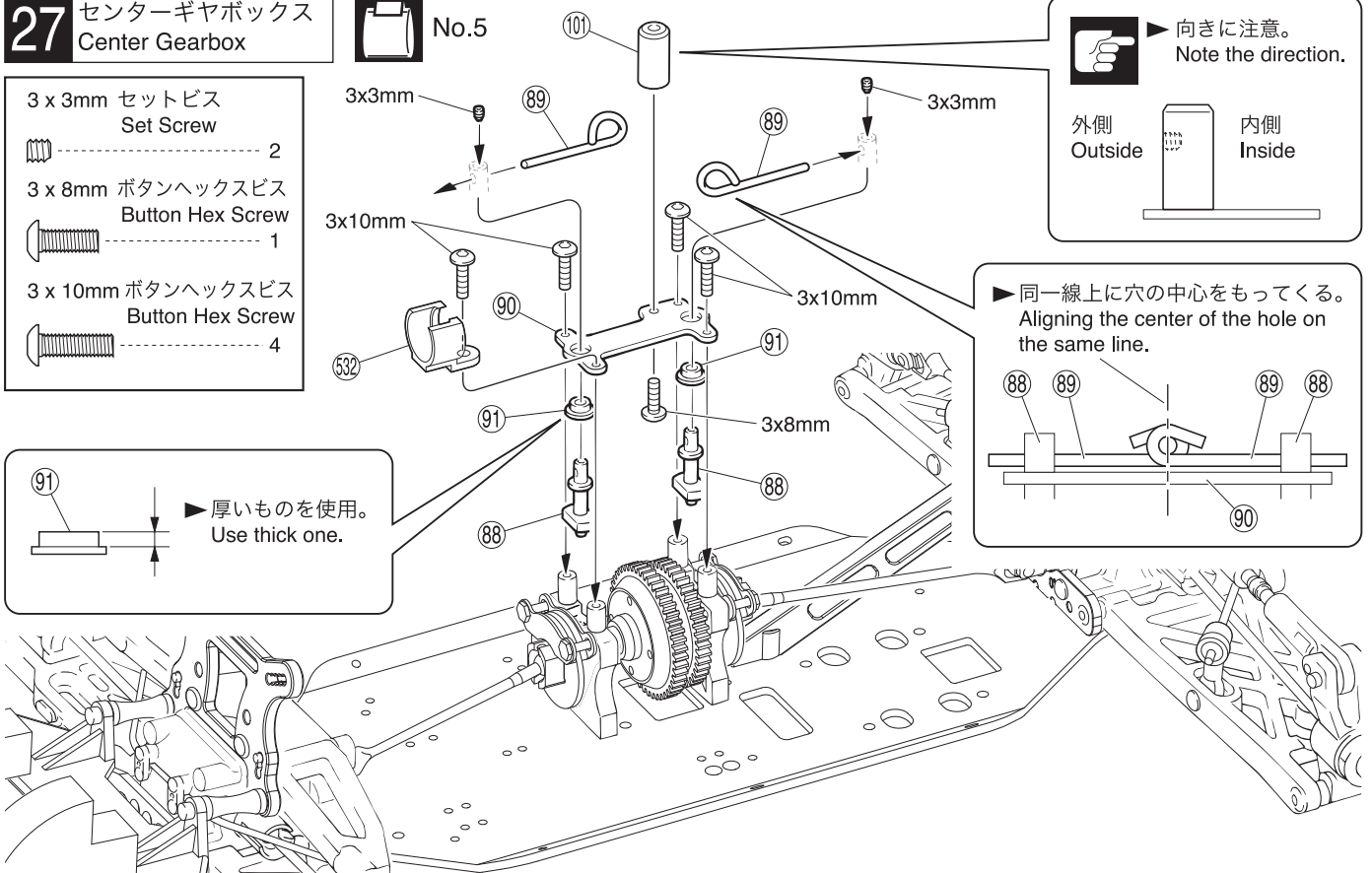
外側 Outside 内側 Inside



▶ 同一線上に穴の中心をもってくる。
Aligning the center of the hole on the same line.



▶ 厚いものを使用。
Use thick one.



使用する袋詰。
Part bags used.

注意して組立てる所。
Pay close attention here!

28 ステアリング Steering



No.6

4 x 10mm サラヘックスビス

F/H Hex Screw

2



3mm ナイロンナット

Nylon Nut

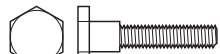
2



99 ステアリングピン

Steering Pin

2



98 ステアリングカラー

Steering Collar

2



96 6 x 10 x 3mm ベアリング

Ball Bearing

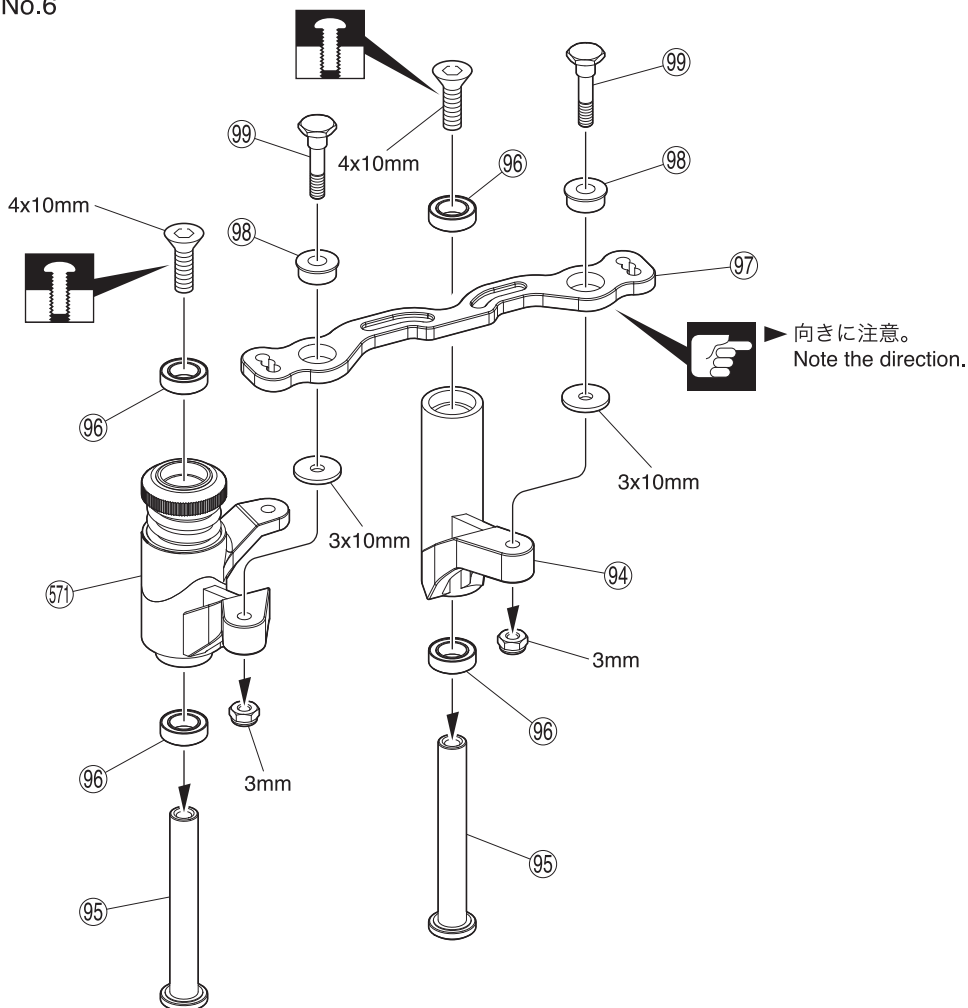
4



3 x 10mm ワッシャー

Washer

2



29 ステアリング Steering



No.8

301 5.8mm ボールエンド (L)

Ball End (L)

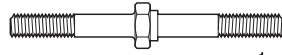
2



300 ステアリングロッド

Steering Rod

1



544 5.8mm 座付ハードボール

Flanged Hard Ball

2



3 x 15mm サラヘックスビス

F/H Hex Screw

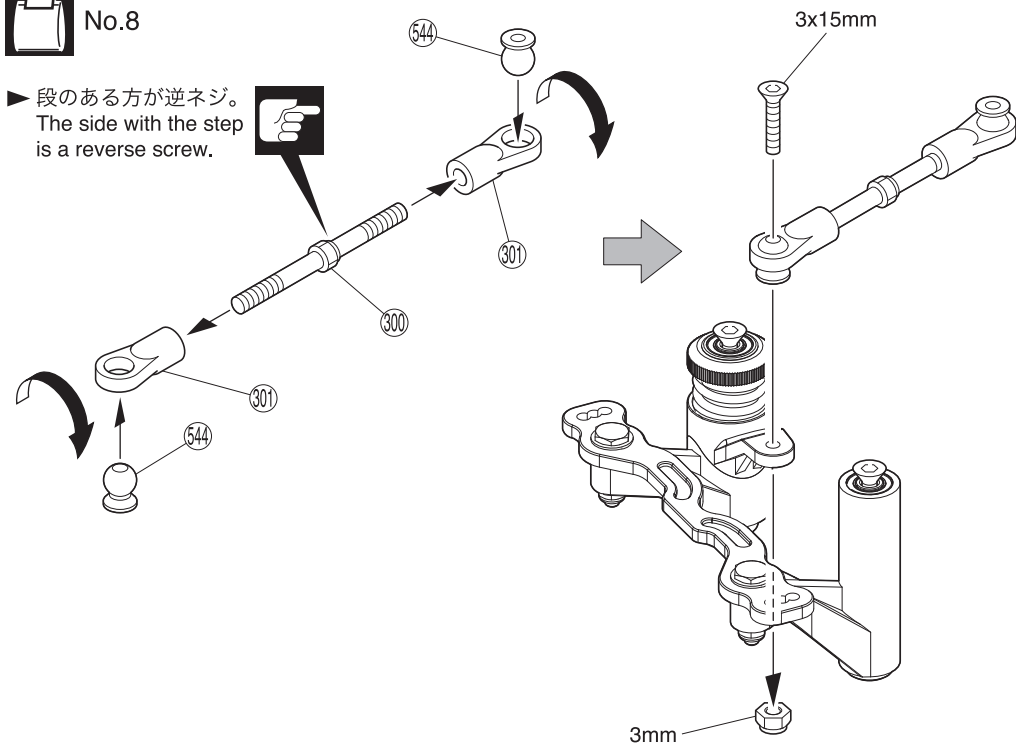
1



3mm ナイロンナット

Nylon Nut

1



使用する袋詰。
Part bags used.

注意して組立てる所。
Pay close attention here!

仮止め。
Temporarily tighten.

30 ステアリング
Steering



No.3, No.6

3 x 10mm サラヘックスビス
F/H Hex Screw



2

4 x 10mm サラヘックスビス
F/H Hex Screw

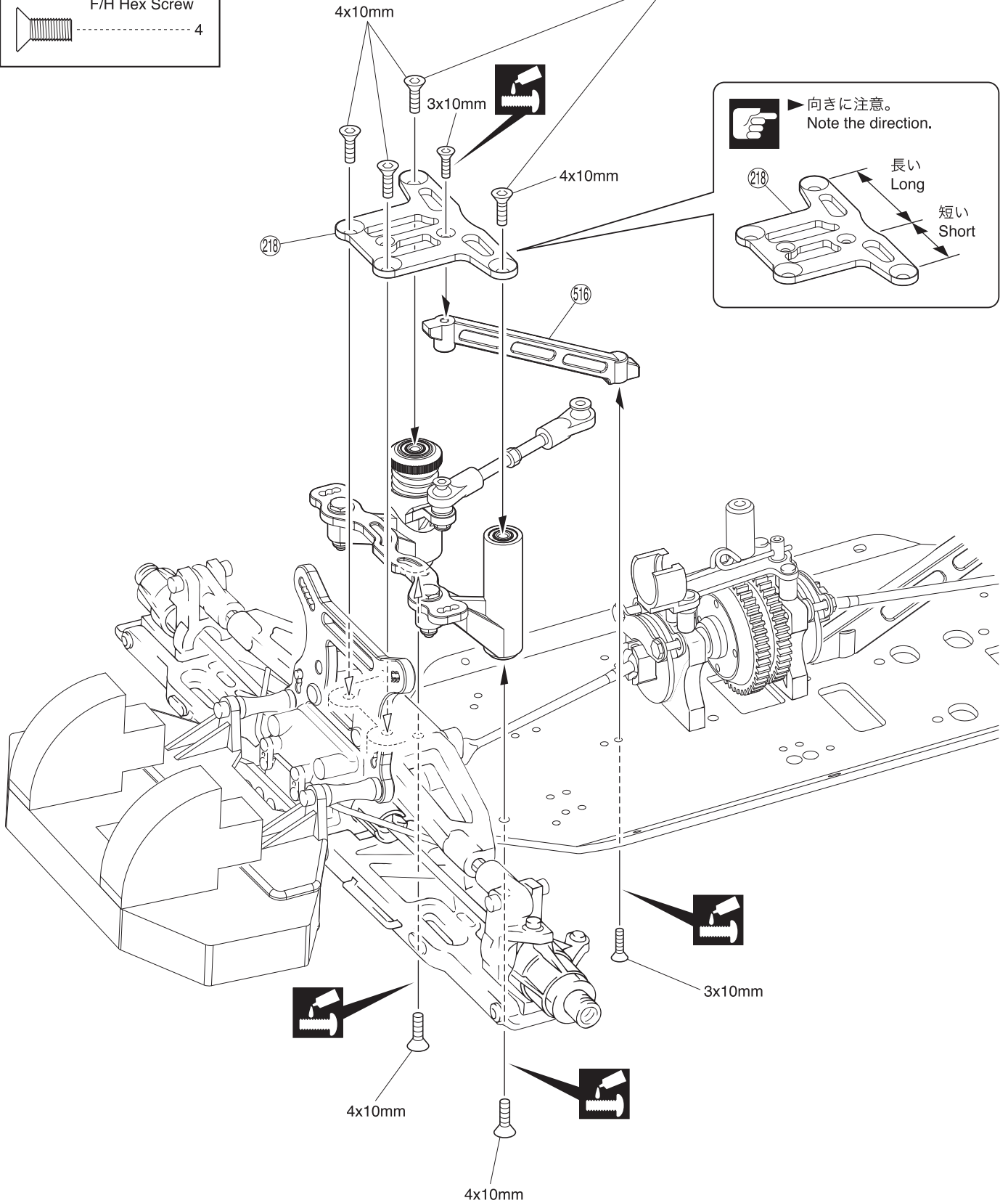
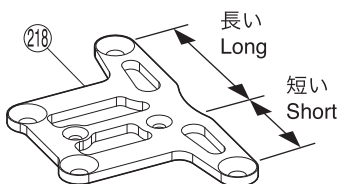


4

▶ 仮止めのビスを外して使う。
Remove these screws and retighten after installing ②18.



▶ 向きに注意。
Note the direction.



使用する袋詰。
Part bags used.

注意して組立てる所。
Pay close attention here!

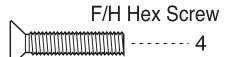
ネジロック剤を塗る。
Apply threadlocker (screw cement).

31 ステアリング Steering



No.6

3 x 15mm サラヘックスビス
F/H Hex Screw




3mm ナイロンナット
Nylon Nut



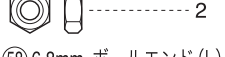
103 テーパーカラー
Tapered Collar



59 6.8mm ボール (銀)
Ball (silver)



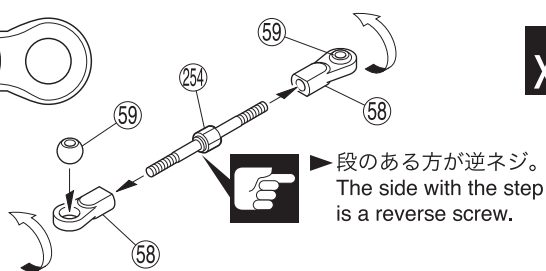
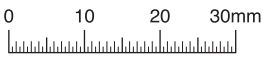
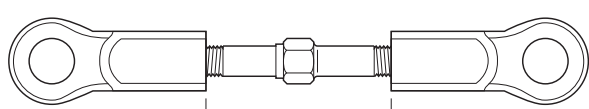
3mm ナット
Nut



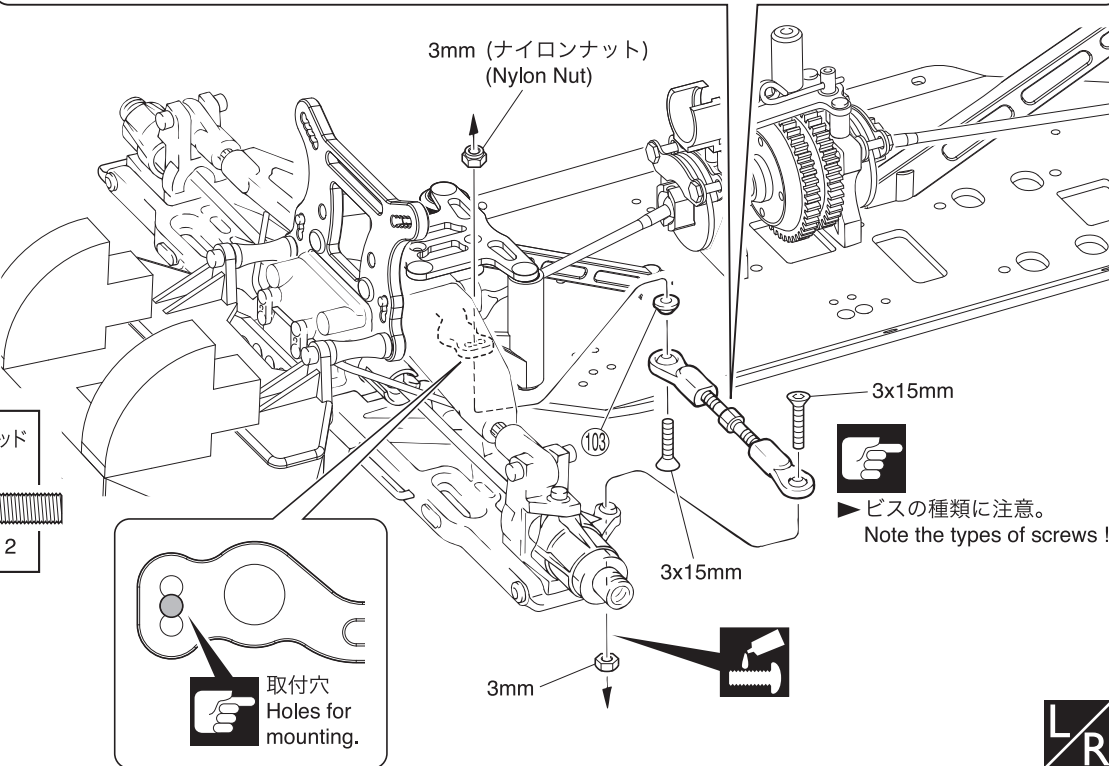
58 6.8mm ボールエンド (L)
Ball End (L)



254 4 x 40mm アジャストロッド
Adjust Rod



x2




32 ロールバー Roll Bar

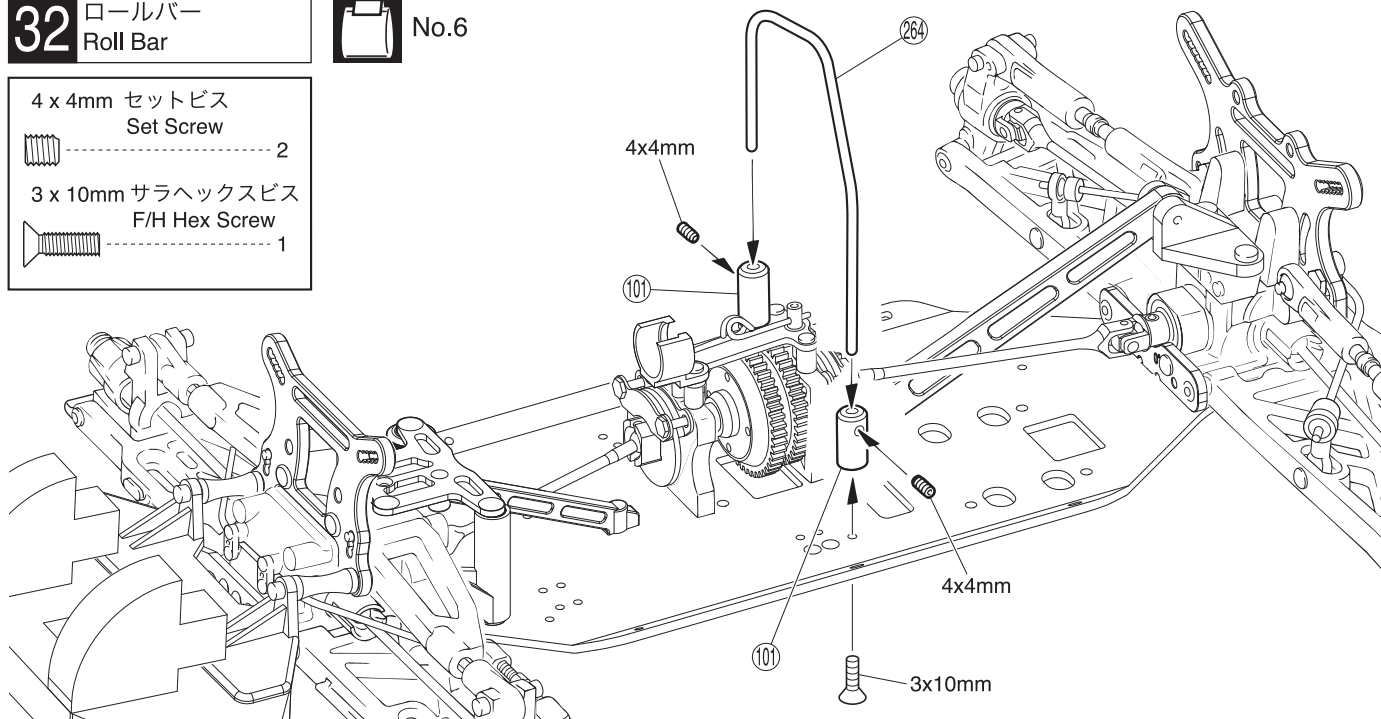


No.6

4 x 4mm セットビス
Set Screw



3 x 10mm サラヘックスビス
F/H Hex Screw



使用する袋詰。
Part bags used.

注意して組立てる所。
Pay close attention here!

ネジロック剤を塗る。
Apply threadlocker (screw cement).

原寸図。
True-to-scale diagram.

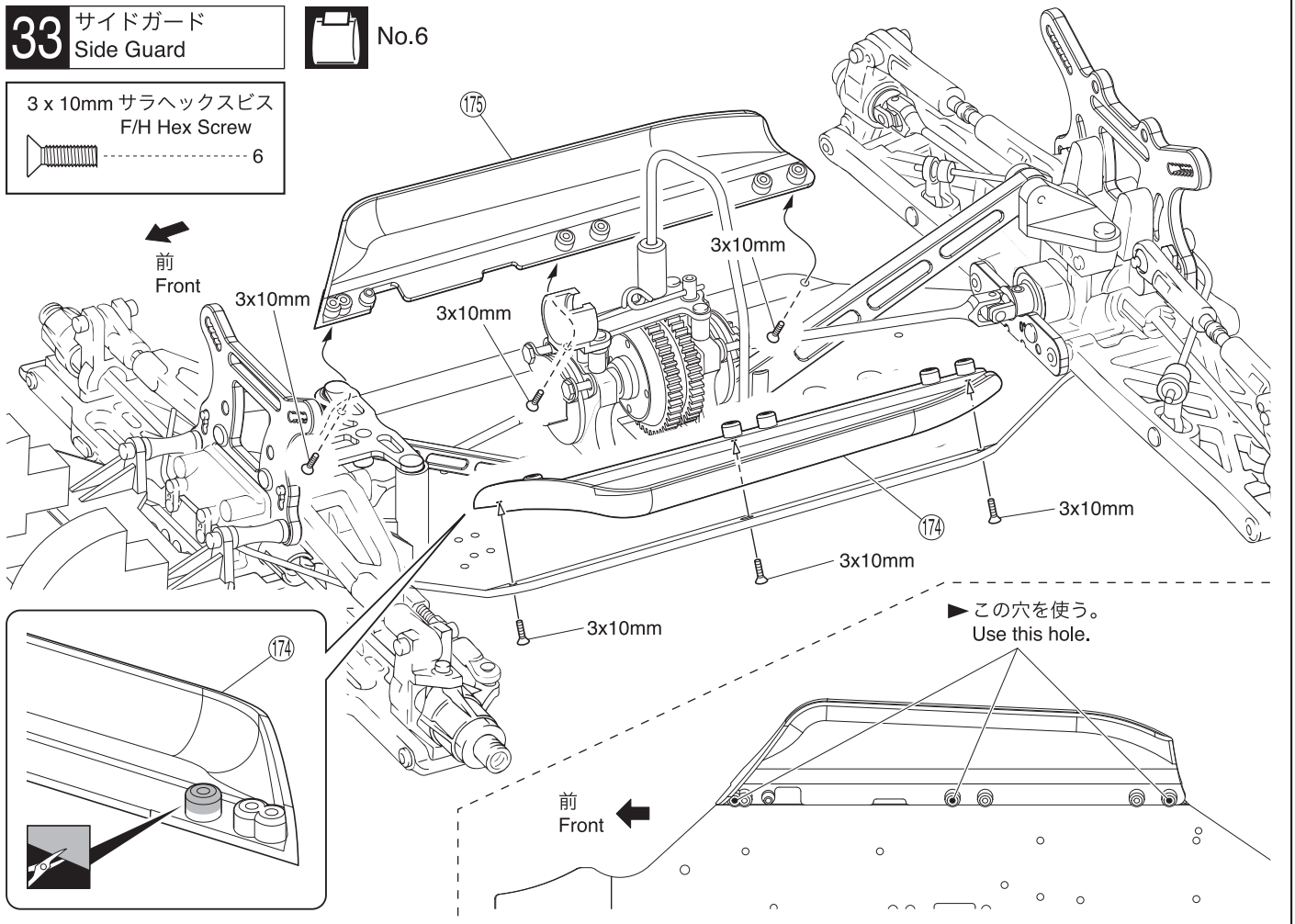
2セット組立てる(例)。
Assemble as many times as specified.

左右同じように組立てる。
Assemble left and right sides the same way.

33 サイドガード Side Guard

No.6


3 x 10mm サラヘックスビス
F/H Hex Screw



34 エンジン Engine

No.7

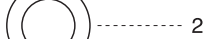
3 x 14mm キャップビス
Cap Screw



③18 5 x 10 x 4mm ベアリング
Ball Bearing



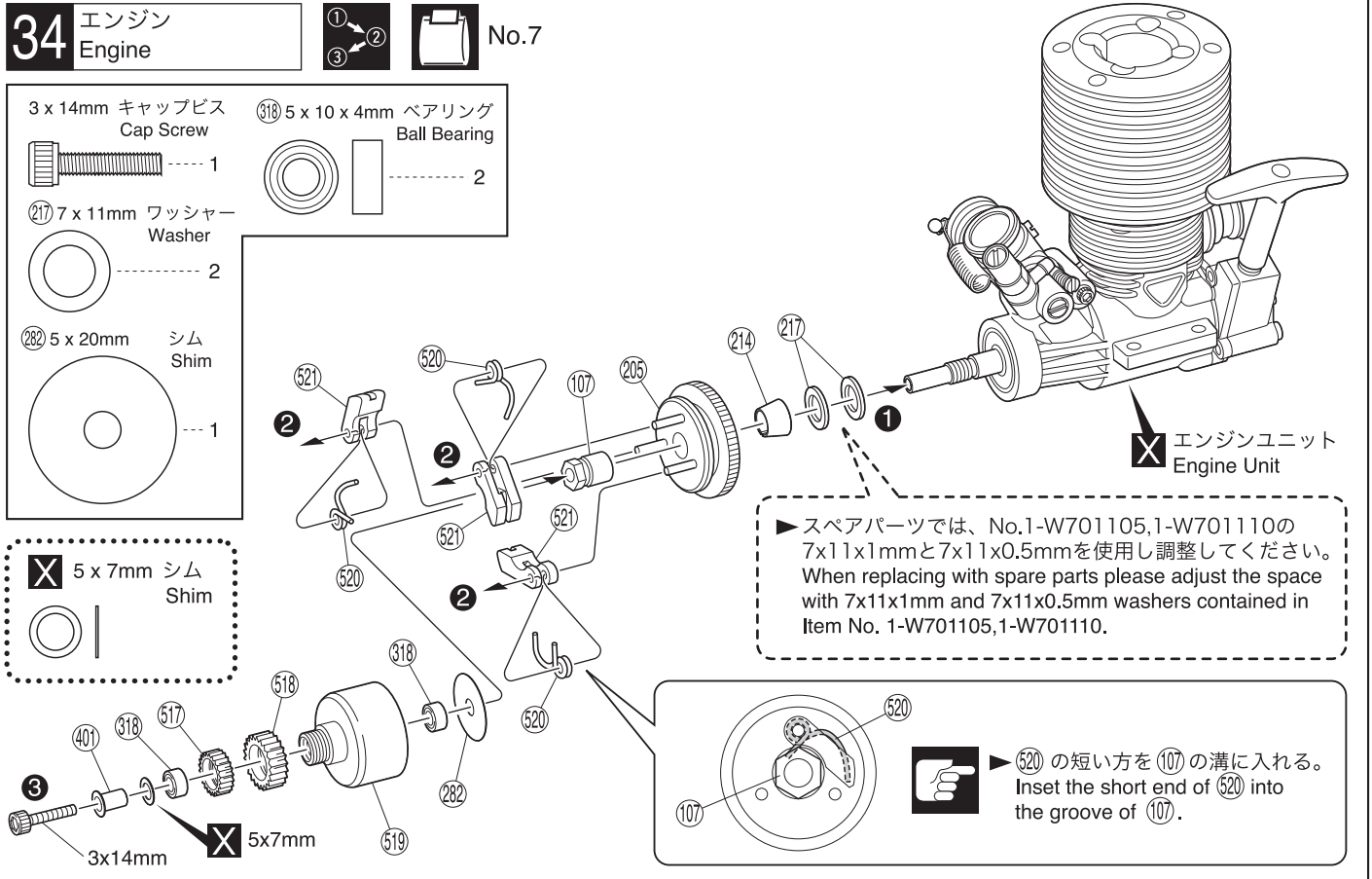
②17 7 x 11mm ワッシャー
Washer



②82 5 x 20mm シム
Shim



5 x 7mm シム
Shim



使用する袋語。
Part bags used.

をカットする。
Cut off shaded portion.

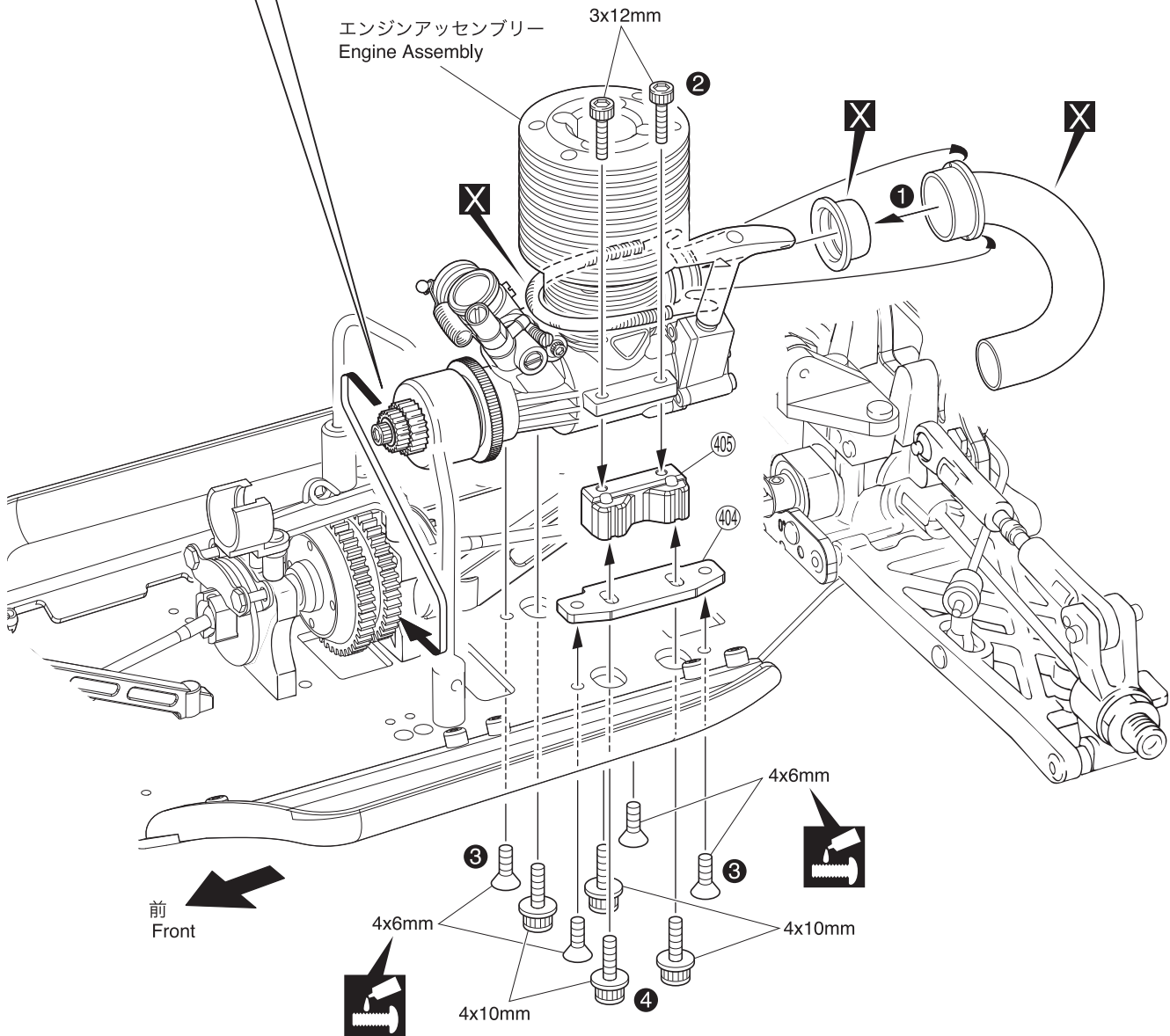
番号の順に組立てる。
Assemble in the specified order.

別購入品。
Must be purchased separately!

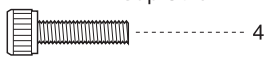
注意して組立てる所。
Pay close attention here!

ミッション本体とエンジンが平行に取付けられている事を必ず確認してください。
 平行に取付けられていない場合、ローギヤ又はハイギヤのバックラッシュが間に合わずトラブルの原因となります。
 Ensure to fix mission and engine parallelly. Unless fixed parallel, either low gear of high gear does not work because of improper backlash.

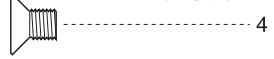
クラッチベルとミッション本体が軽く空回りするよう紙一枚分のすき間を空けて、エンジンを固定します。
 Ensure to have space enabling clutch bell and mission to turn smoothly and fix the engine.



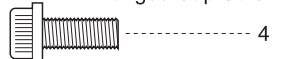
3 x 12mm キャップビス
Cap Screw



4 x 6mm サラヘックスビス
F/H Hex Screw



4 x 10mm フランジ付キャップビス
Flanged Cap Screw



使用する袋詰。
Part bags used.

番号の順に組立てる。
Assemble in the specified order.



ネジロック剤を塗る。
Apply threadlocker (screw cement).

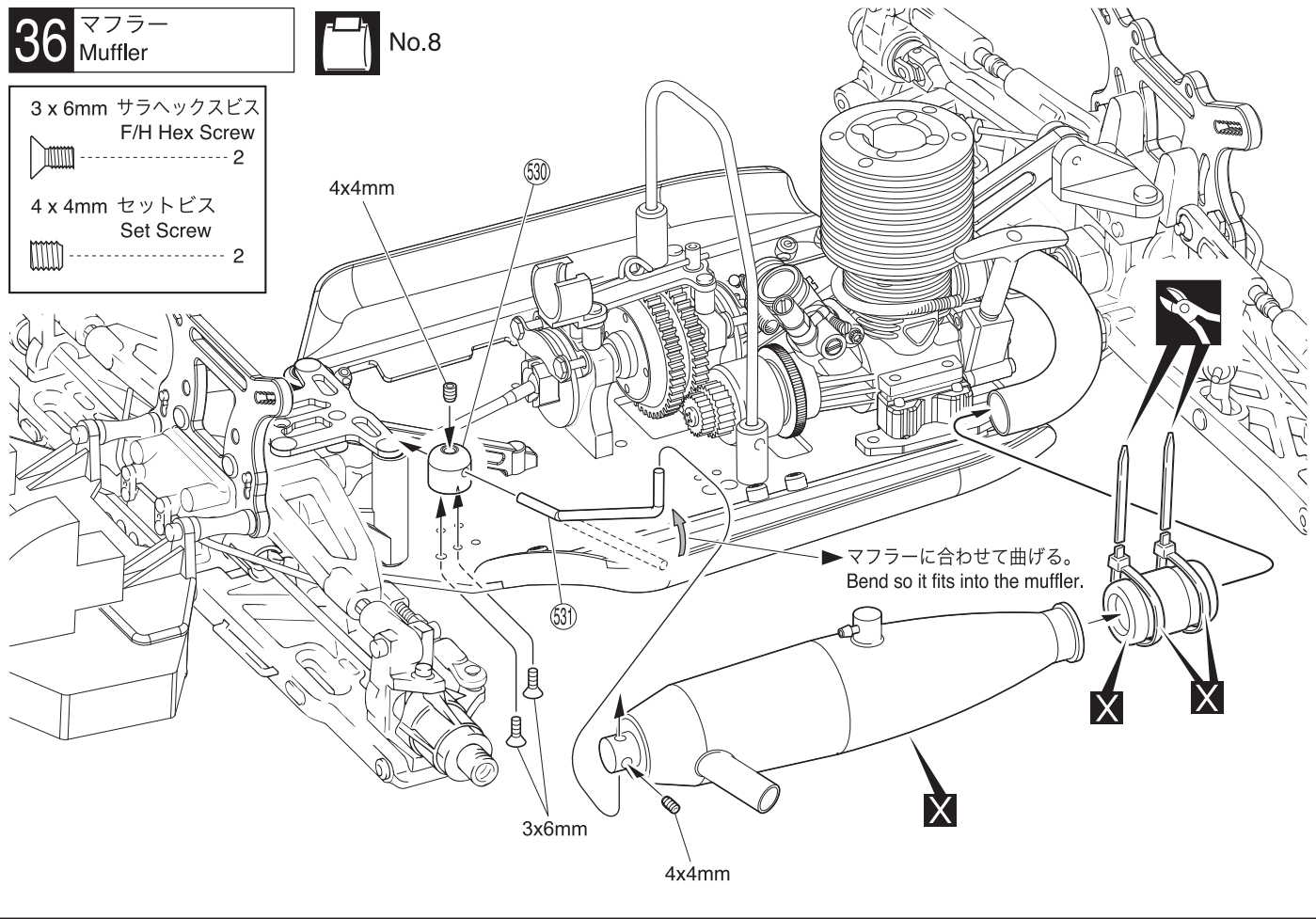
左右同じように組立てる。
Assemble left and right sides the same way.

別購入品。
Must be purchased separately!

36 マフラー Muffler




 No.8

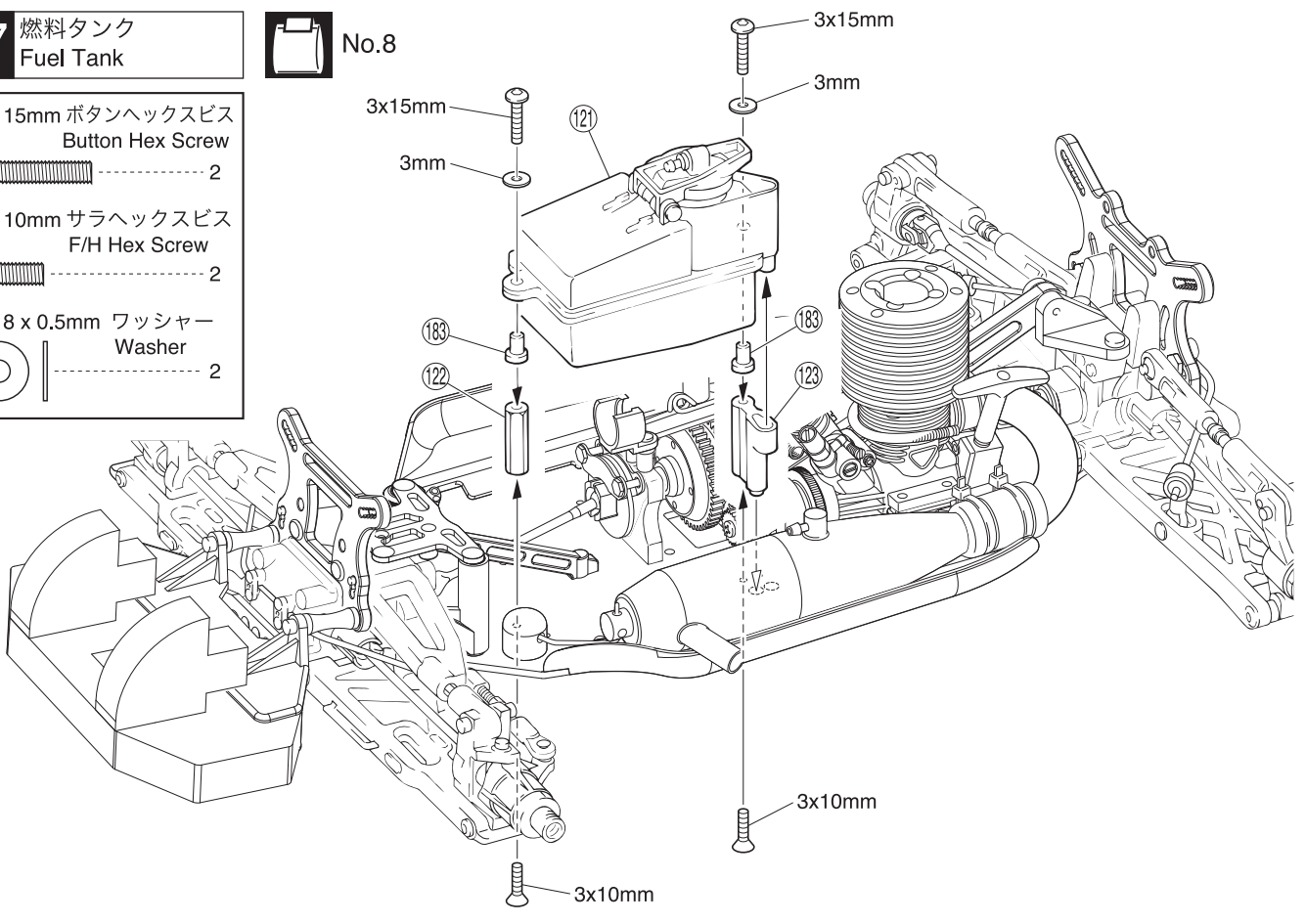
- 3 x 6mm サラヘックスビス
F/H Hex Screw
 2
- 4 x 4mm セットビス
Set Screw
 2





37 燃料タンク Fuel Tank


 No.8

- 3 x 15mm ボタンヘックスビス
Button Hex Screw
 2
- 3 x 10mm サラヘックスビス
F/H Hex Screw
 2
- 3 x 8 x 0.5mm ワッシャー
Washer
 2



 使用する袋詰。
Part bags used.

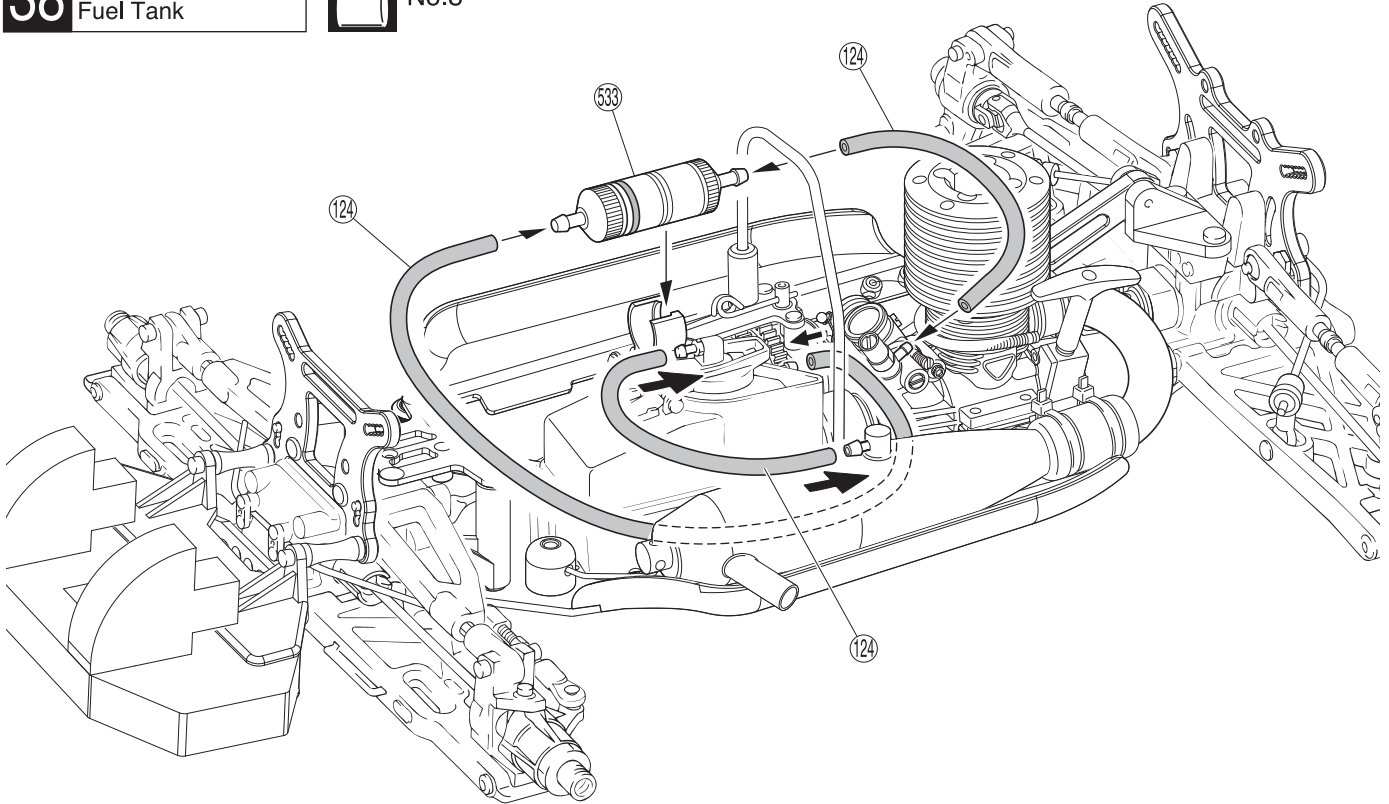
 余分をカットする。
Cut off excess.

 別購入品。
Must be purchased separately!

38 燃料タンク Fuel Tank



No.8

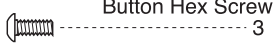


39 プロポ Radio




No.8

2 x 5mm ボタンヘックスビス
Button Hex Screw

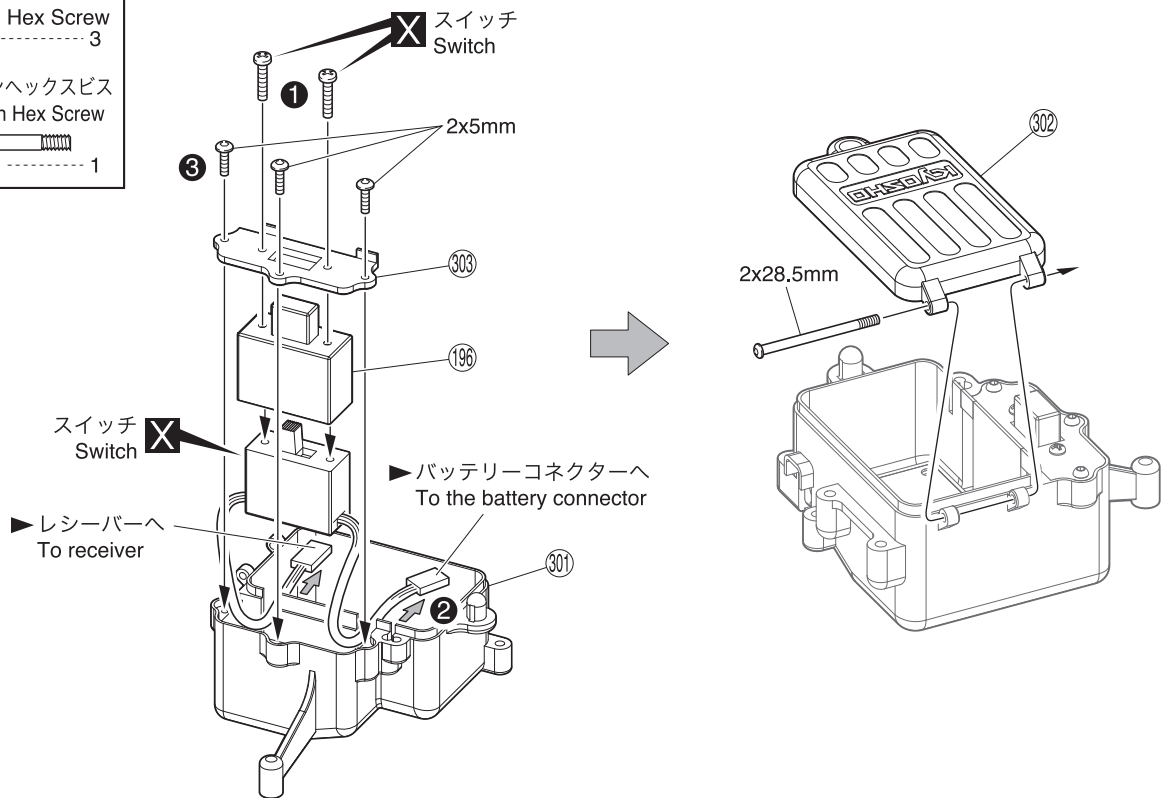


3

2 x 28.5mm ボタンヘックスビス
Button Hex Screw



1



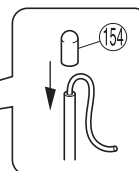
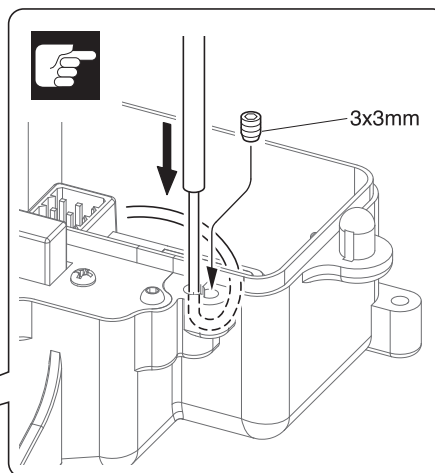
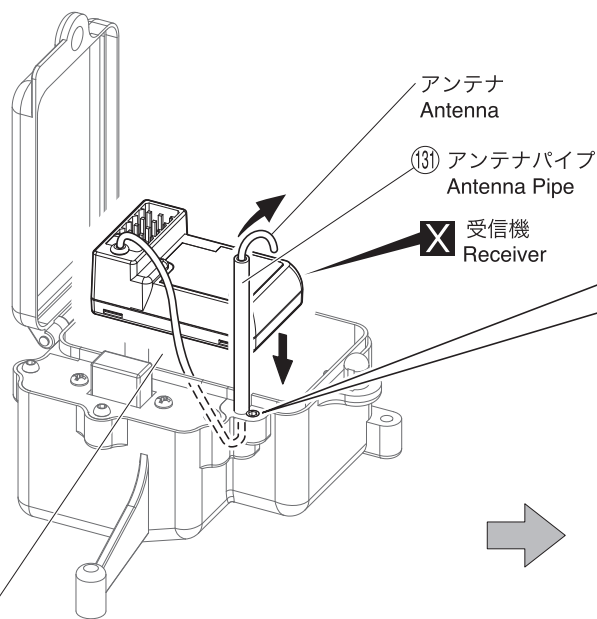
使用する袋詰。
Part bags used.

番号の順に組立てる。
Assemble in the specified order.

別購入品。
Must be purchased separately!

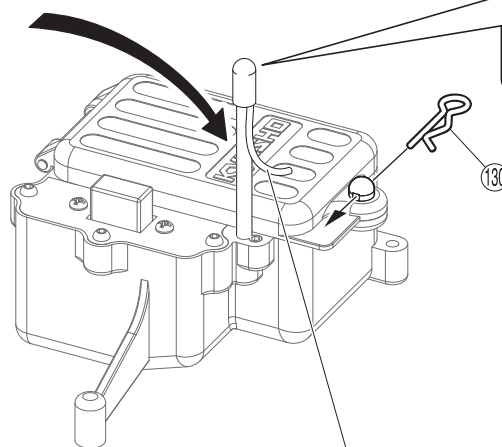
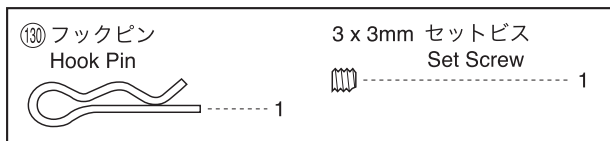
40 プロポ Radio

 No.8



▶ メカボックスのすき間には、スポンジ等を入れると良い。
Better to fill some sponge between radio box and receiver as well as battery.

 ▶ プロポの説明書を参考に、コネクターを接続する。
Connect as per radio instruction manual.

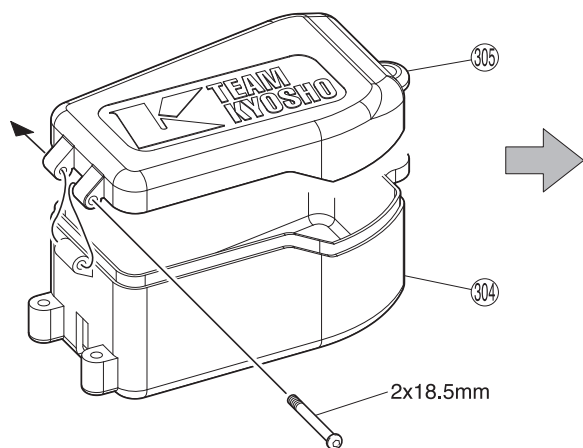
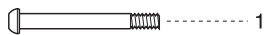


▶ 使用する受信機によっては折り曲げずに取付ける。
詳しくはご使用になるプロポの説明書に従ってください。
Will not require bending depending the receiver used.
For details, refer to R/C system instruction manual.

41 プロポ Radio

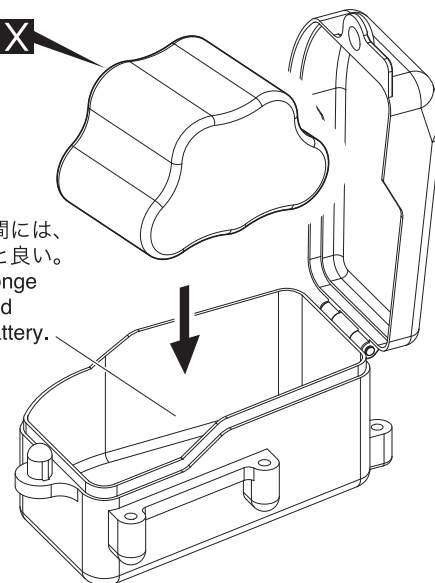
 No.8

2 x 18.5mm ボタンヘックスビス
Button Hex Screw



バッテリー 
Battery

▶ メカボックスのすき間には、スポンジ等を入れると良い。
Better to fill some sponge between radio box and receiver as well as battery.



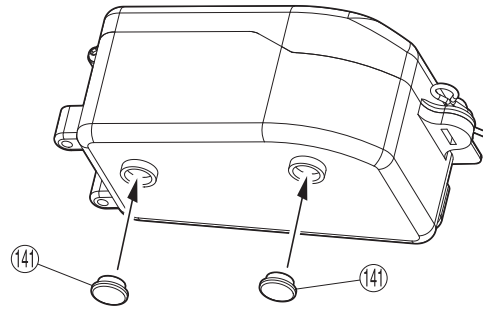
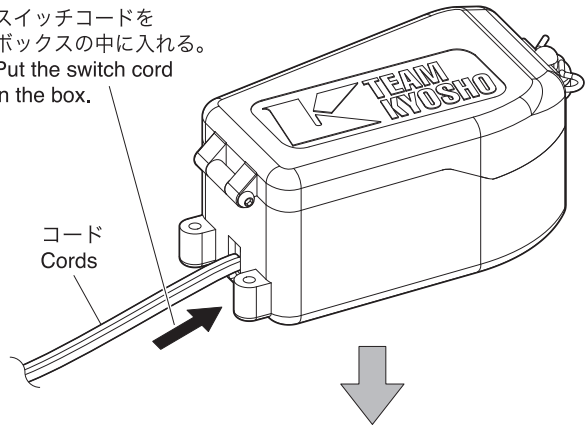
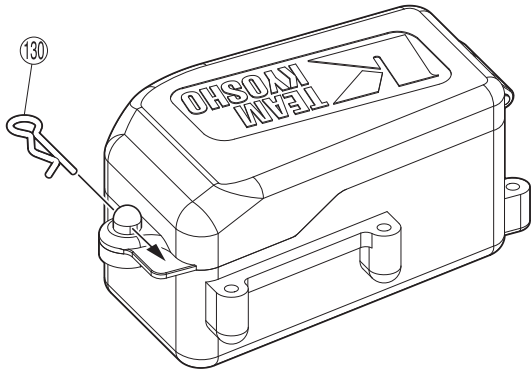
 使用する袋詰。
Part bags used.  注意して組立てる所。
Pay close attention here!  別購入品。
Must be purchased separately!

42 プロポ Radio



No.8

▶ スイッチコードをボックスの中に入れる。
Put the switch cord in the box.



⑬⑩ フックピン
Hook Pin



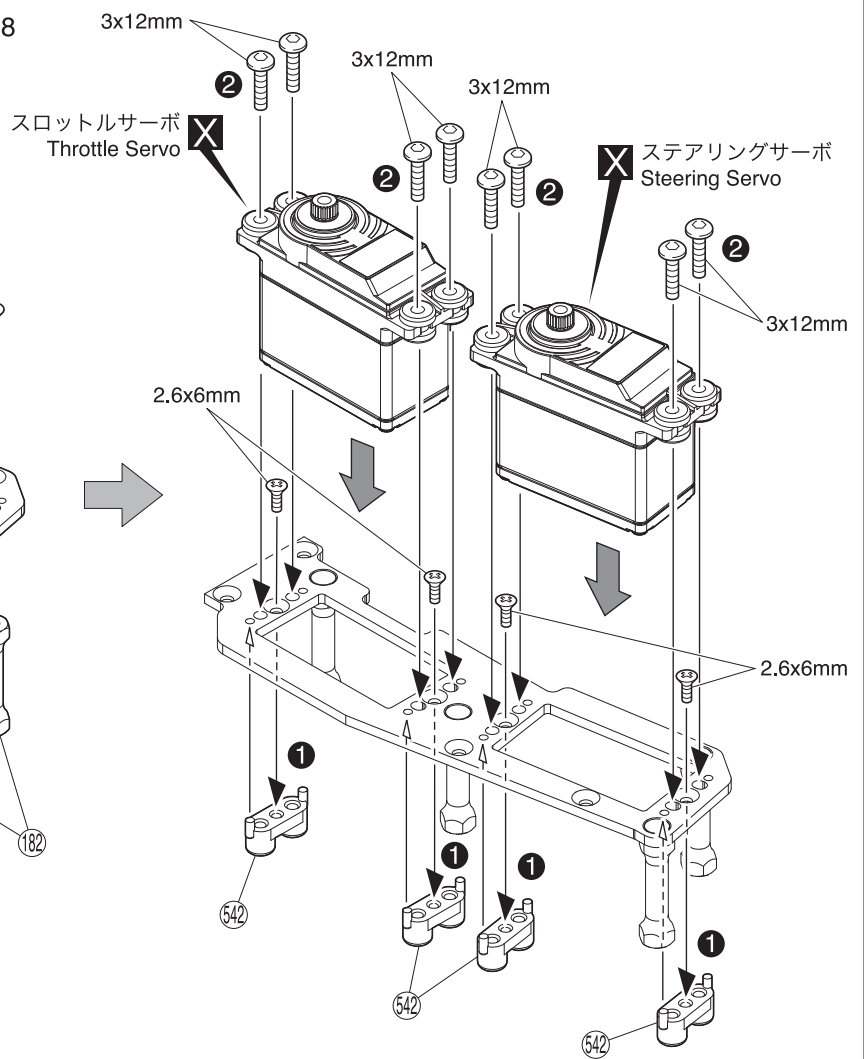
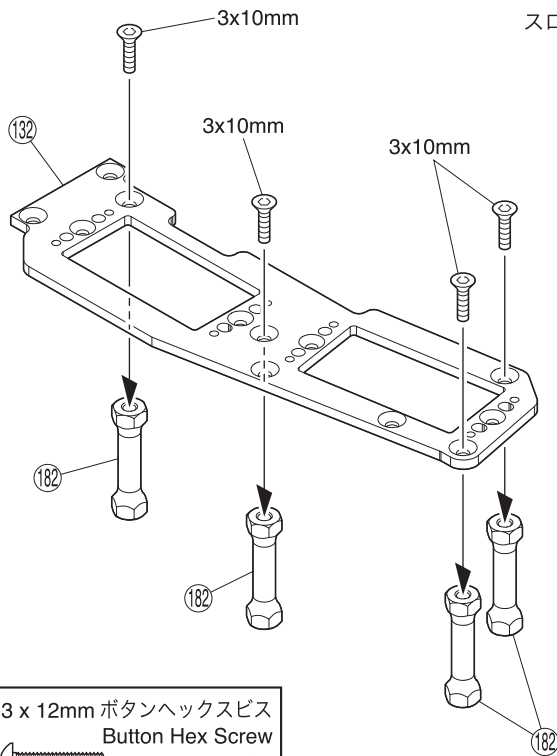
⑭① 8.5mm タンクブッシュ
Tank Bushing



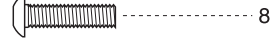
43 メカプレート Radio Plate




No.8



3 x 12mm ボタンヘックスビス
Button Hex Screw



3 x 10mm サラヘックスビス
F/H Hex Screw



2.6 x 6mm サラビス
F/H Screw



使用する袋詰。
Part bags used.

別購入品。
Must be purchased separately!

番号の順に組立てる。
Assemble in the specified order.

44 メカプレート Radio Plate



No.8

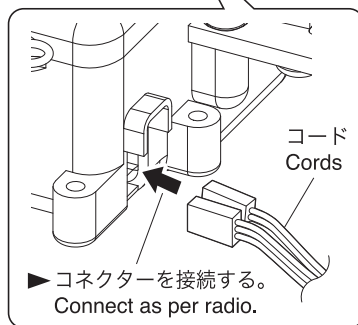
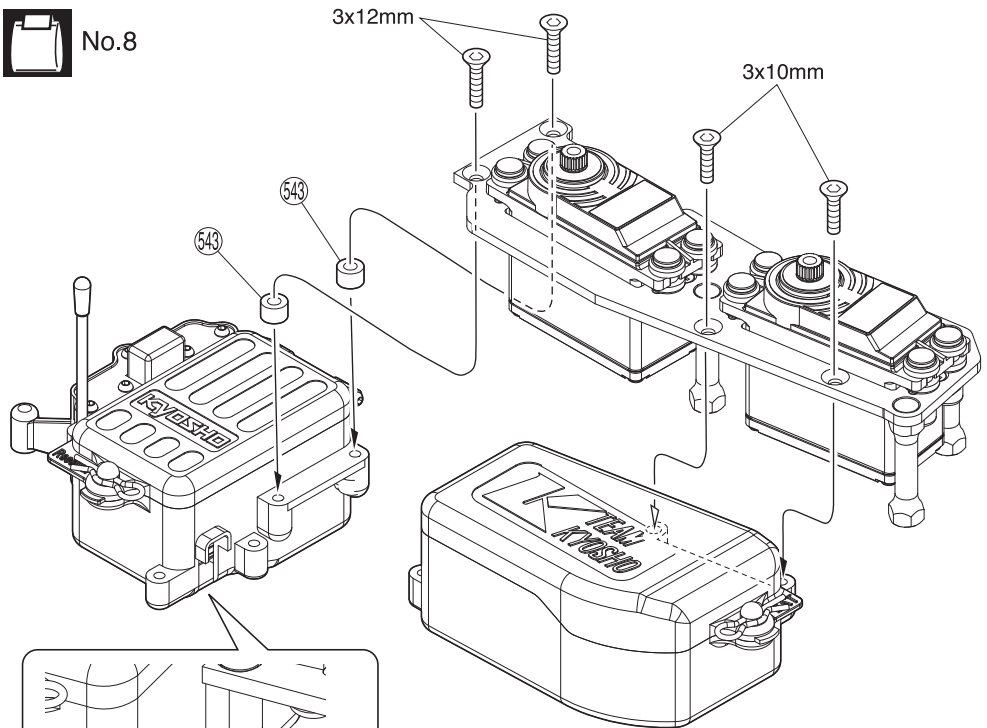
3 x 10mm サラヘックスビス
F/H Hex Screw



3 x 12mm サラヘックスビス
F/H Hex Screw



⑤④ 3 x 6 x 4mm アルミカラー
Aluminum Collar



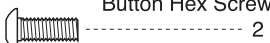
▶ プロポの説明書を参考に、コネクターを接続する。
Connect as per radio instruction manual.

45 メカプレート Radio Plate



No.8

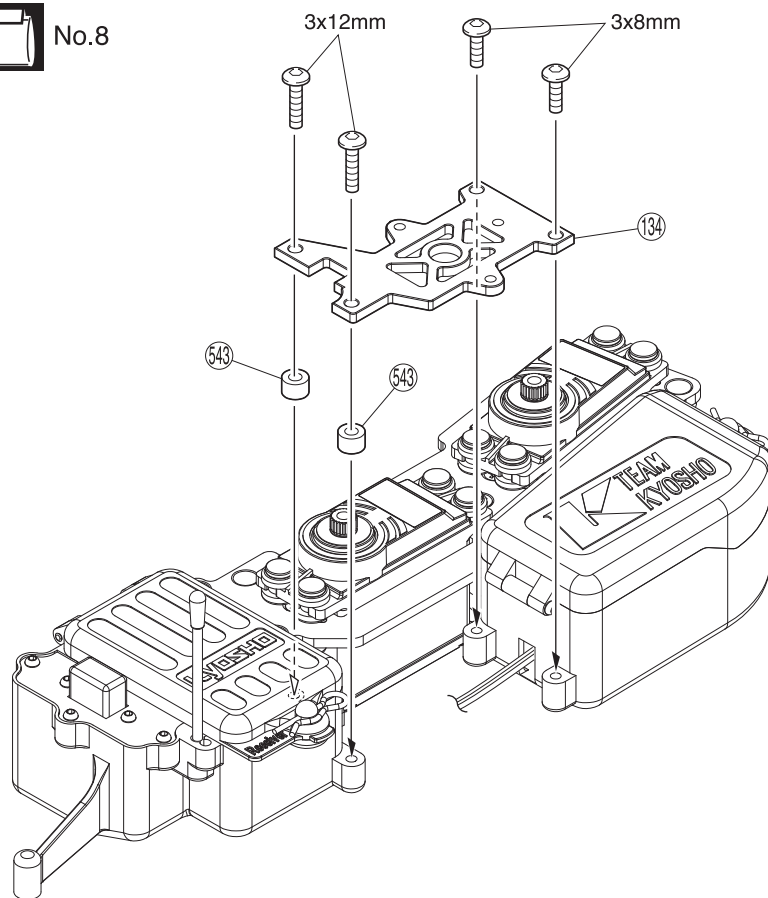
3 x 8mm ボタンヘックスビス
Button Hex Screw



3 x 12mm ボタンヘックスビス
Button Hex Screw



⑤④ 3 x 6 x 4mm アルミカラー
Aluminum Collar



使用する袋詰。
Part bags used.

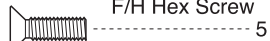
注意して組立てる所。
Pay close attention here!

46 プロポ Radio



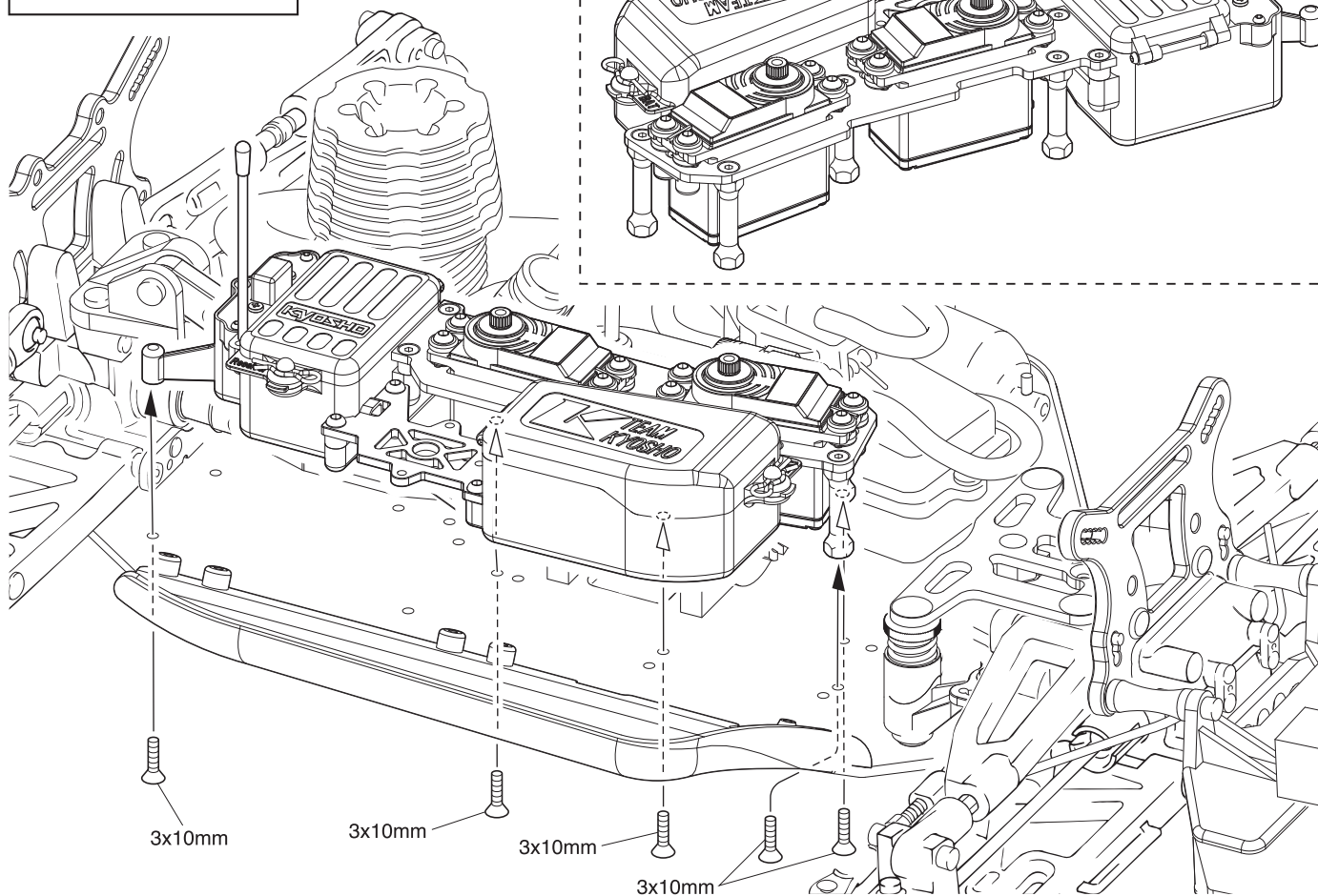
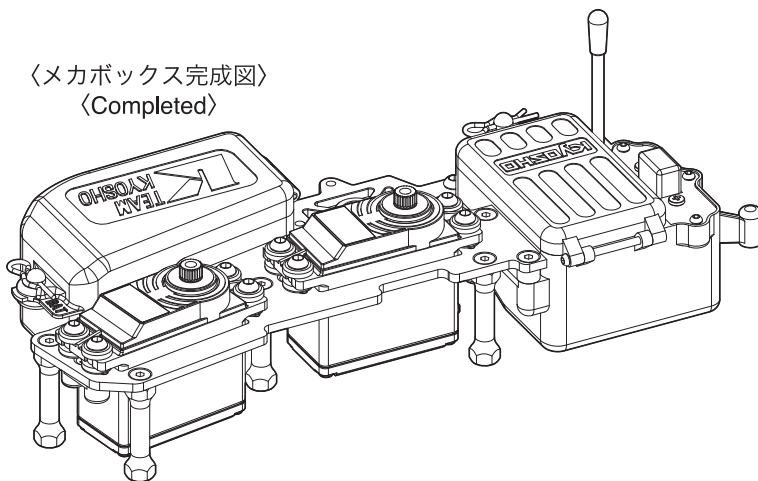
No.8

3 x 10mm サラヘックスビス
F/H Hex Screw



5

〈メカボックス完成図〉
〈Completed〉




47 プロポ Radio



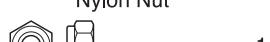
No.8

3 x 15mm サラヘックスビス
F/H Hex Screw



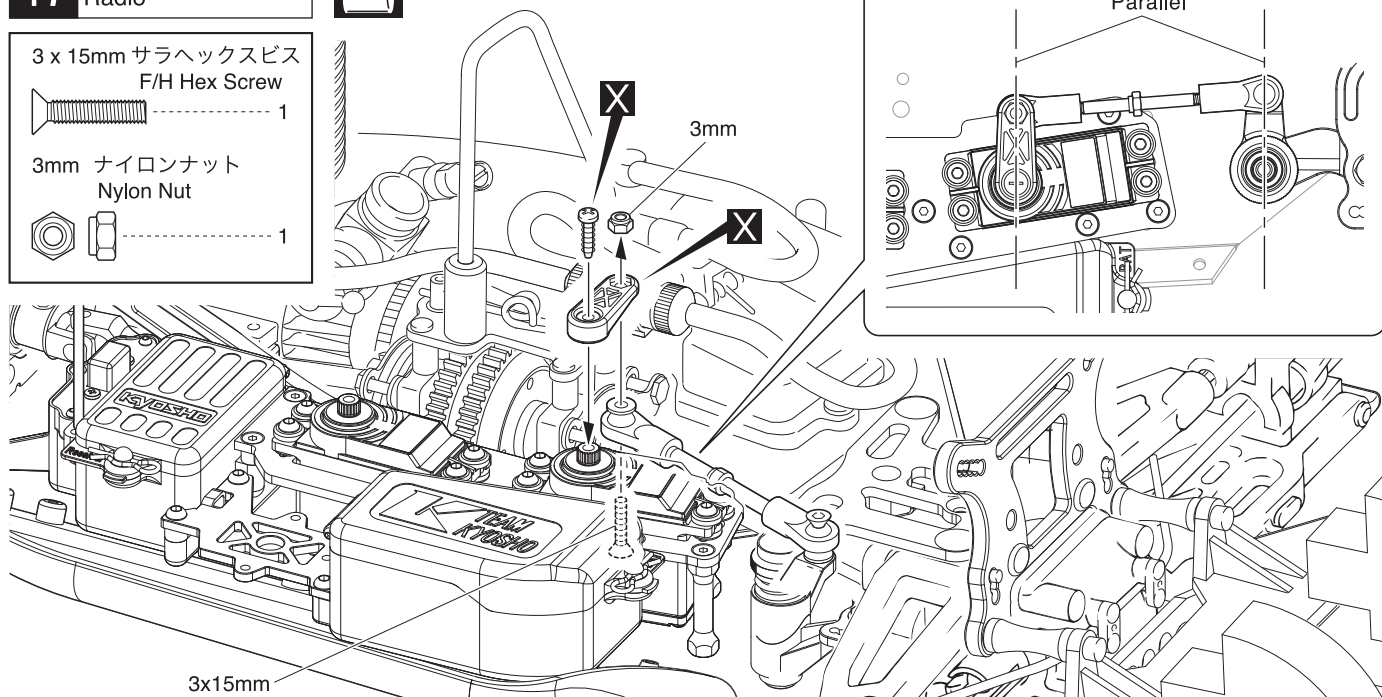
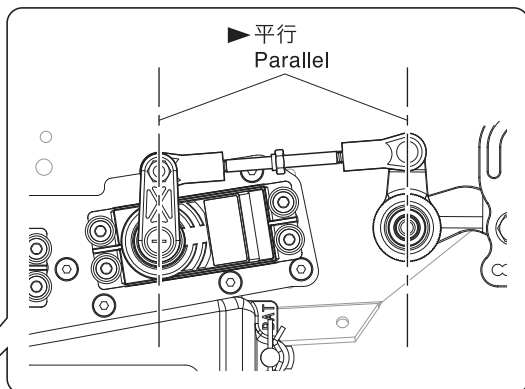
1

3mm ナイロンナット
Nylon Nut



1

▶ 平行
Parallel

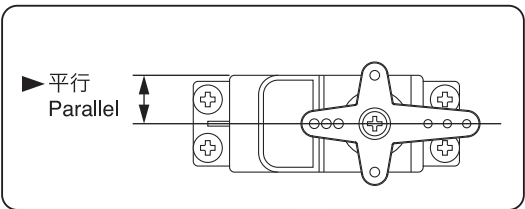
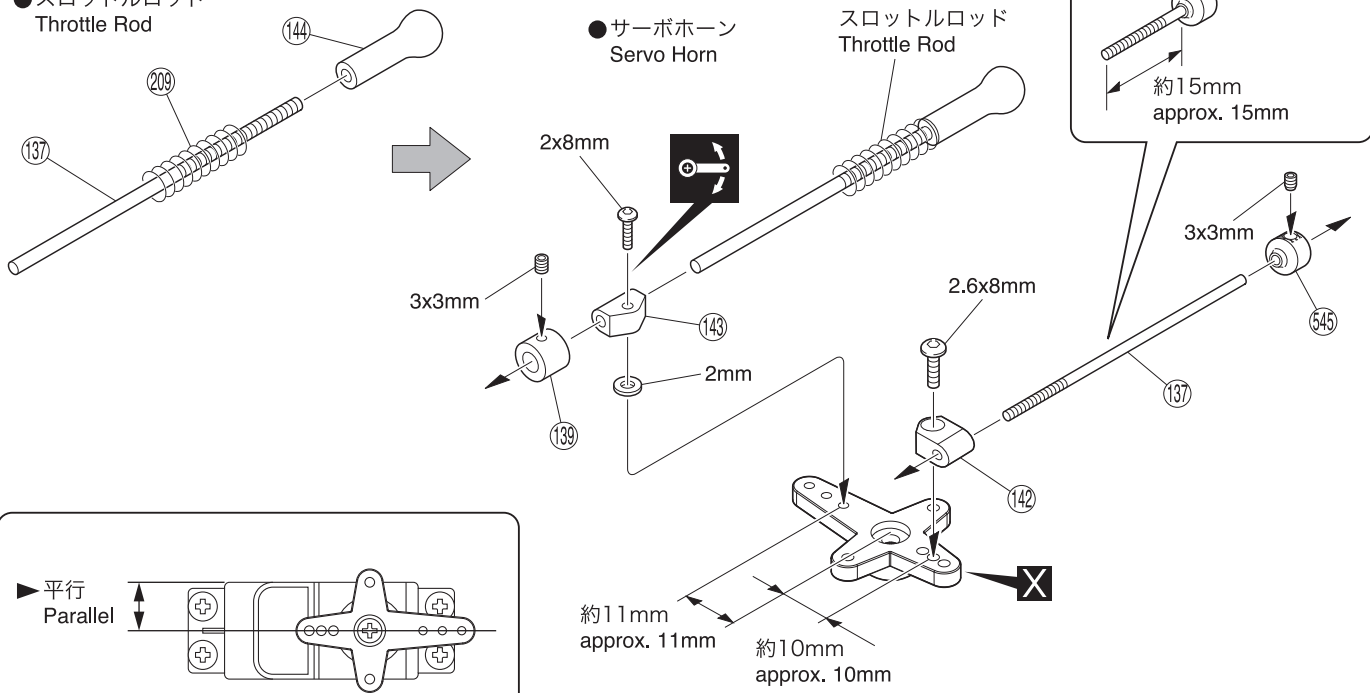


- 使用する袋詰。
Part bags used.
- 注意して組立てる所。
Pay close attention here!
- 別購入品。
Must be purchased separately!

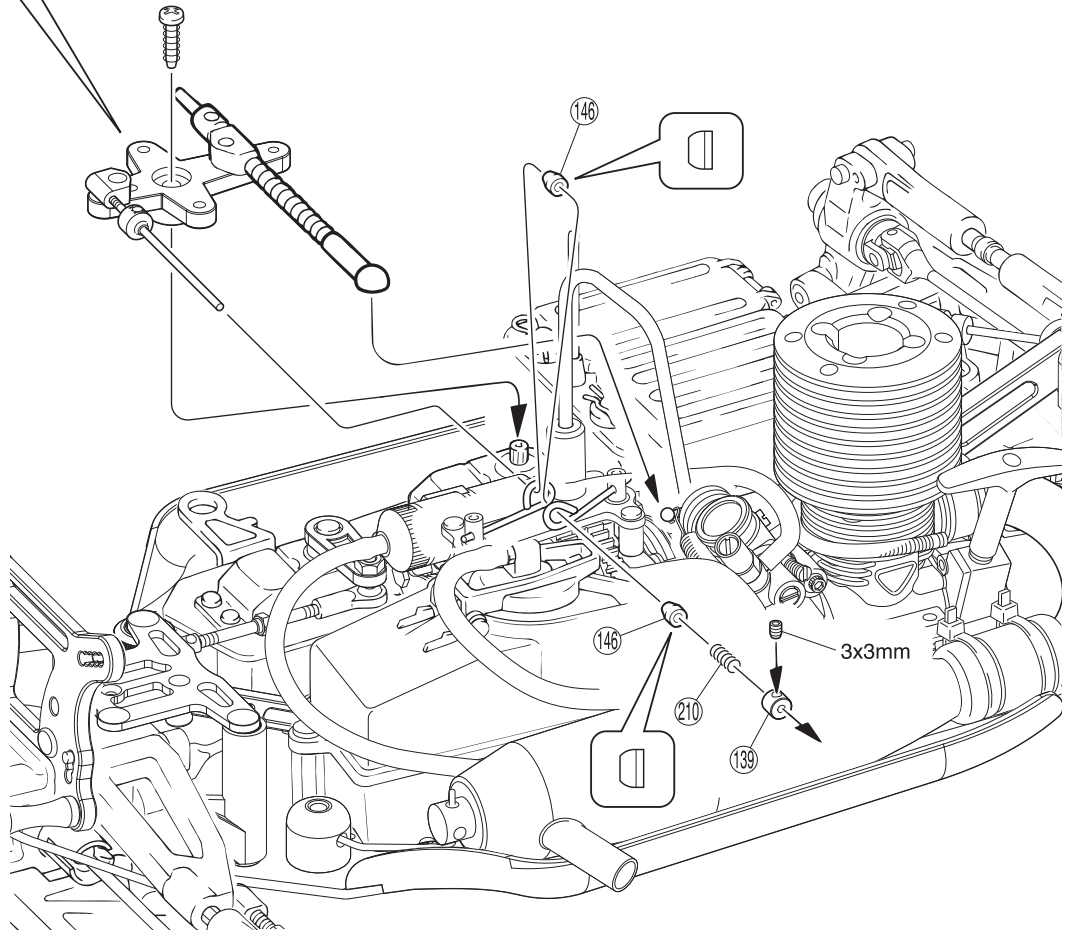
● スロットルロッド
Throttle Rod

● サーボホーン
Servo Horn

スロットルロッド
Throttle Rod



- 3 x 3mm セットビス
Set Screw 3
- 2mm ワッシャー
Washer 1
- 2 x 8mm ボタンヘックスビス
Button Hex Screw 1
- 2.6 x 8mm ボタンヘックスビス
Button Hex Screw 1
- (209) スプリング
Spring 1
- (210) リンケージスプリング
Linkage Spring 1
- (139) 2mm ストッパー
Stopper 2
- (545) アジャスターノブ
Adjuster Knob 1
- (137) 2 x 68mm アジャスターロッド
Adjuster Rod 2



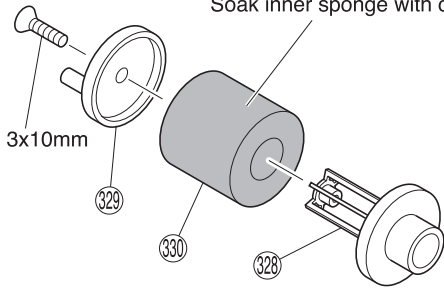
使用する袋詰。 Part bags used.
 可動するように組立てる。 Ensure smooth, non-binding movement when assembling.
 別購入品。 Must be purchased separately!

49 エンジン Engine



No.7

▶ オイルをしみ込ませておく。
Soak inner sponge with oil.



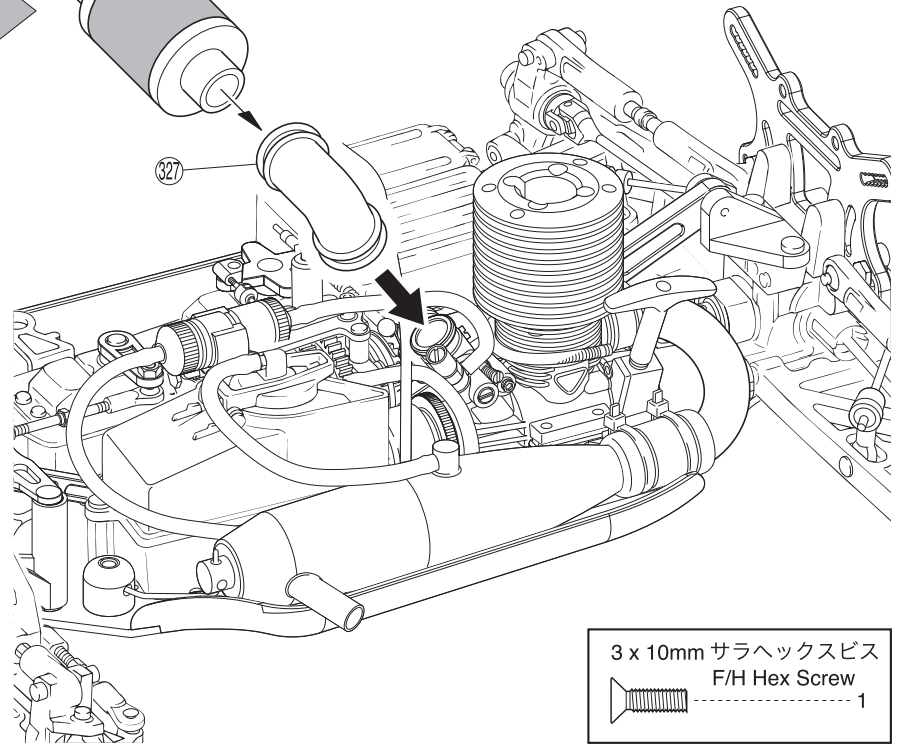
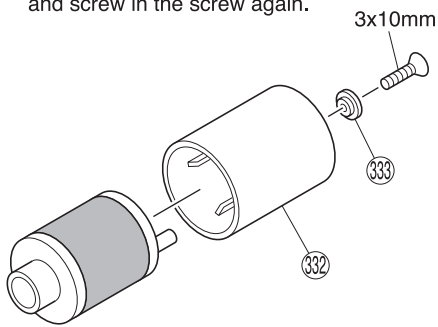
✕ No.96176

● HGエアークリーナーオイル
(100cc)
HG Air Cleaner Oil (100cc)



● 雨天の場合
Rainy Weather

▶ ③③②をかぶせてからビスを外し、③③③を取付、ビスをしめる。
After putting the cover on, loosen the screw, fit in the plastic washer and screw in the screw again.



3 x 10mm サラヘックスビス
F/H Hex Screw

1

50 ダンパー Shock Absorber




No.9

2.6mm ナイロンナット
Nylon Nut



4

2.6mm ワッシャー
Washer




4

⑤⑤⑦ 3mm オリング
O-ring



8

⑤⑤⑧ 3 x 6.4 x 2mm カラー (白)
Collar (White)



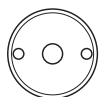
4

⑤⑤① 3 x 7mm 段付カラー
Collar Stepped



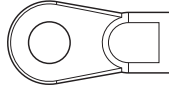
4

⑤⑤④ ピストン
Piston

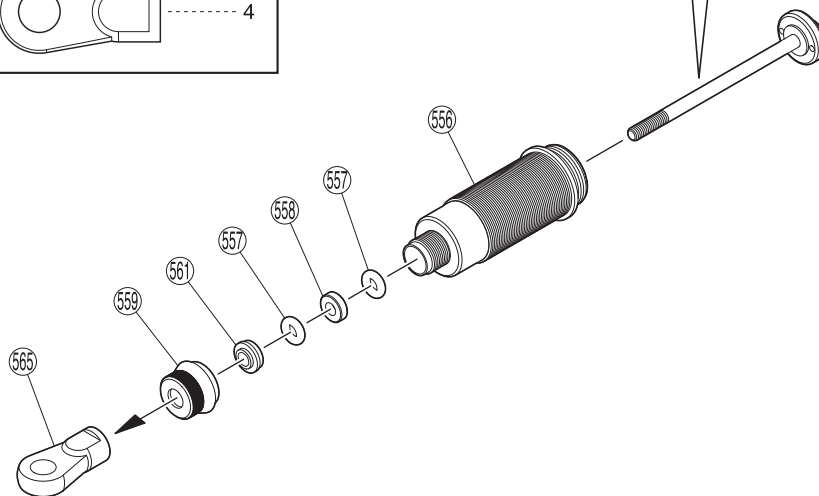
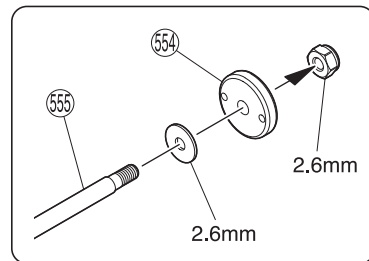


4

⑤⑤⑤ 6.8mm ボールエンド
Ball End (S)



4



x4

☑ 使用する袋詰。
Part bags used.

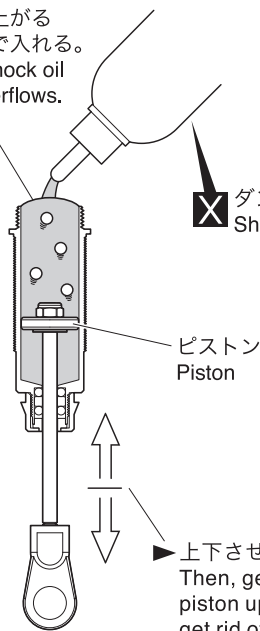
✕ 別購入品。
Must be purchased separately!

x4 4セット組立てる(例)。
Assemble as many times as specified.

51 ダンパー Shock Absorber

No.9

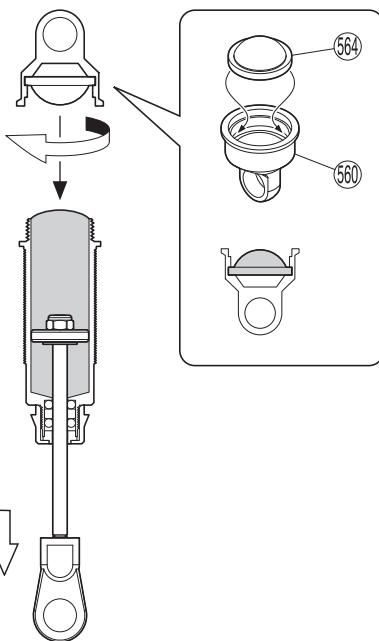
▶ 多少もり上がる
ぐらいまで入れる。
Fill until shock oil
nearly overflows.



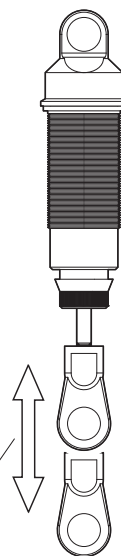
X ダンパーオイル
Shock Oil

ピストン
Piston

▶ 上下させ、気泡をとる。
Then, gently move the
piston up and down to
get rid of air bubbles.



▶ ピストンを下げる。
Pull down the piston.



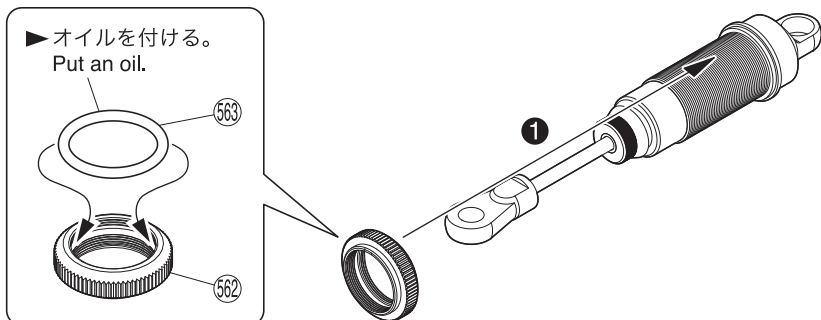
▶ スムーズに動くか
確認する。
Check if piston
moves smoothly.

x4

52 ダンパー Shock Absorber

No.9

▶ オイルを付ける。
Put an oil.



<フロント用>
< For Front >

<リヤ用>
< For Rear >



6.5mm

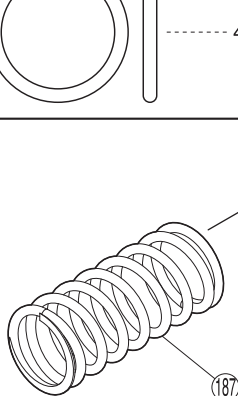


9mm

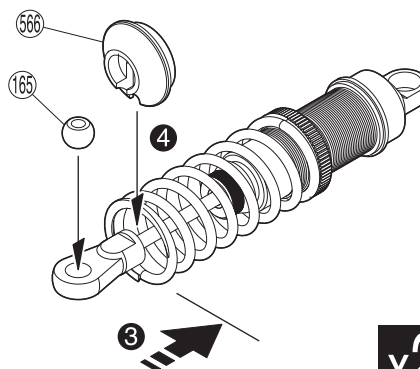
0 10 20mm

① 6.8mm ボール
Ball
4

② O-ring
O-ring
4



②



▶ スプリングを縮めて⑤⑥を入れる。
Compress the spring and install ⑤⑥.

x2 フロント用
For Front

x2 リヤ用
For Rear

使用する袋語。
Part bags used.

X 別購入品。
Must be purchased separately!

x4 4セット組立てる(例)。
Assemble as many times as specified.

番号の順に組立てる。
Assemble in the specified order.

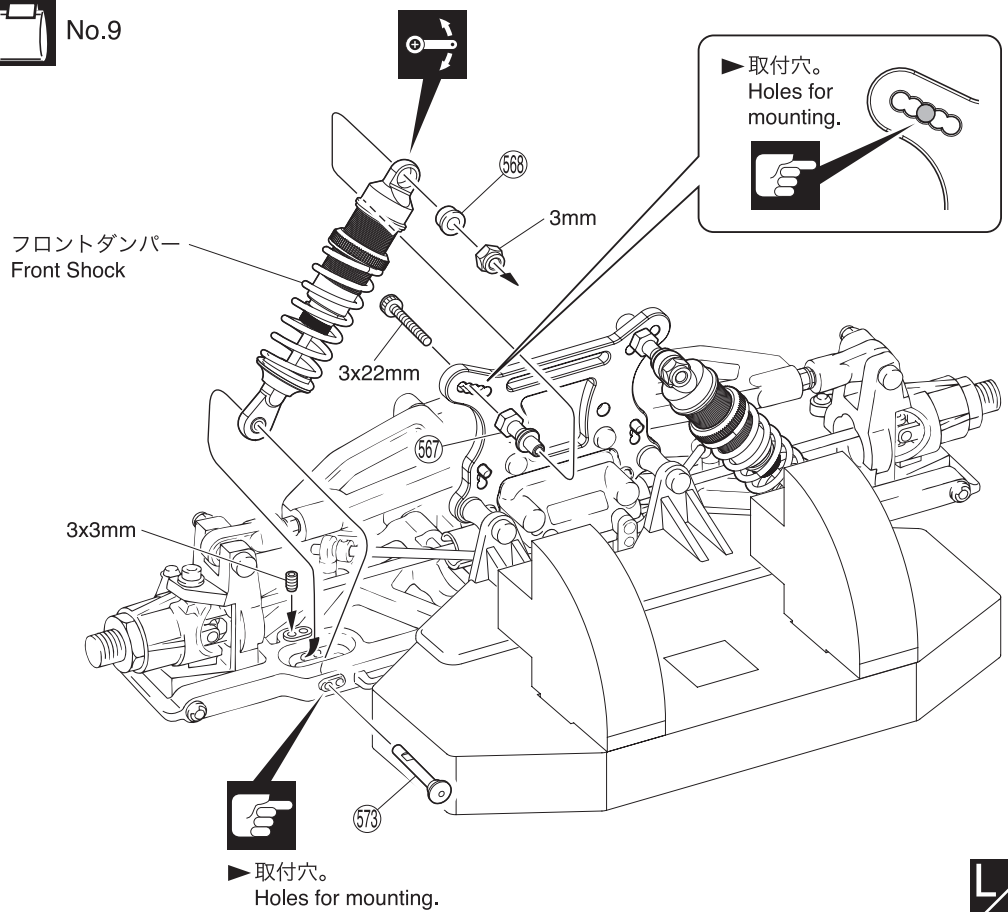
53 フロントダンパー Front Shock



No.9



- 3 x 22mm キャップビス
Cap Screw 2
- 3mm ナイロンナット
Nylon Nut 2
- 3 x 3mm セットビス
Set Screw 2
- ダンパーブッシュ
Shock Bushing 2
- 3 x 26mm シャフト
Shaft 2



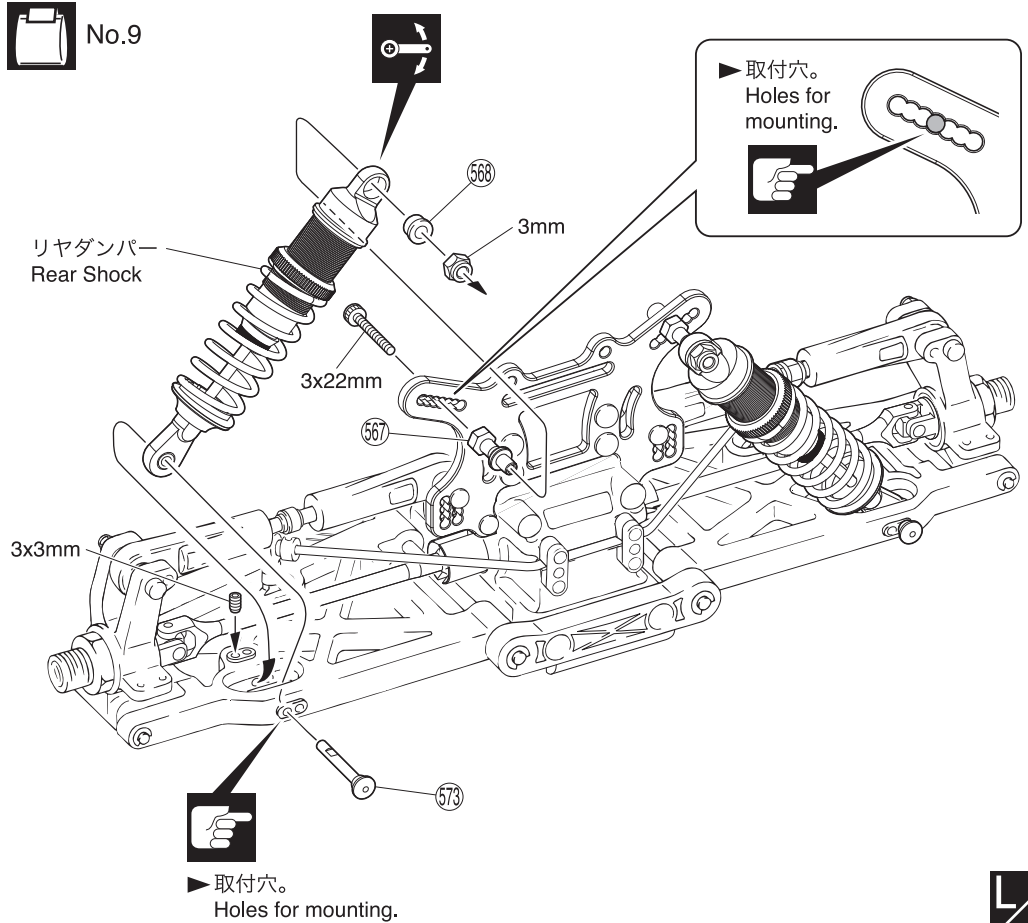
54 リヤダンパー Rear Shock



No.9



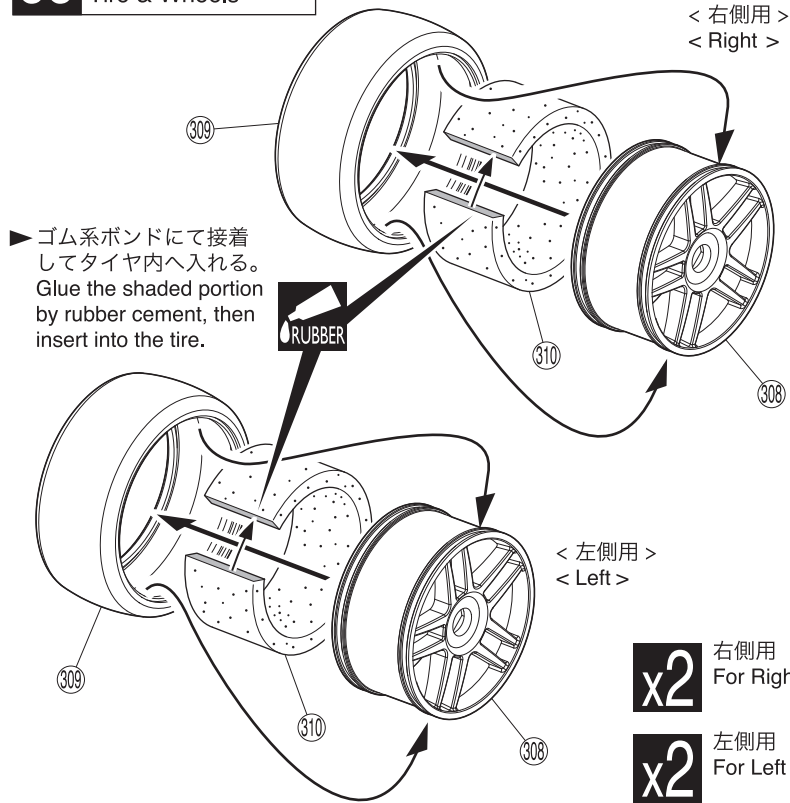
- 3 x 22mm キャップビス
Cap Screw 2
- 3mm ナイロンナット
Nylon Nut 2
- 3 x 3mm セットビス
Set Screw 2
- ダンパーブッシュ
Shock Bushing 2
- 3 x 26mm シャフト
Shaft 2



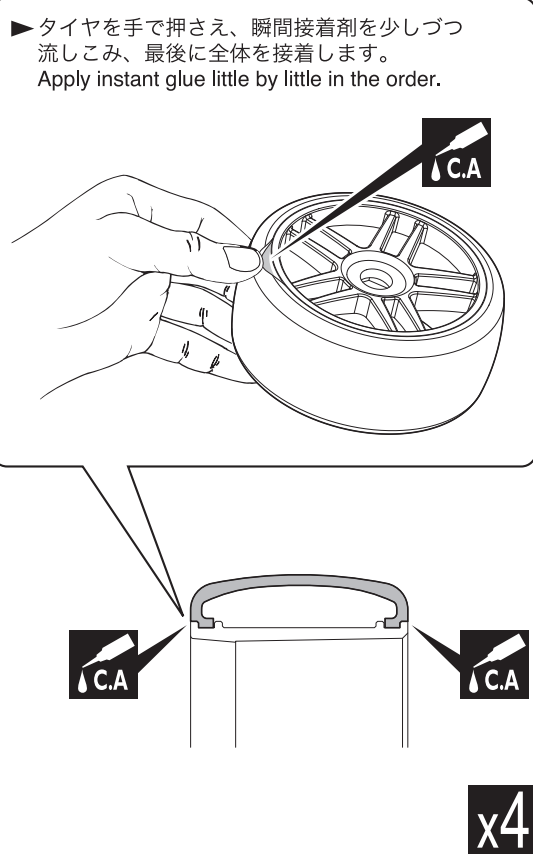
使用する袋詰。 Part bags used. 注意して組立てる所。 Pay close attention here! 左右同じように組立てる。 Assemble left and right sides the same way.

可動するように組立てる。 Ensure smooth, non-binding movement when assembling.

55 タイヤ&ホイール
Tire & Wheels



▶ ゴム系ボンドにて接着してタイヤ内へ入れる。
Glue the shaded portion by rubber cement, then insert into the tire.



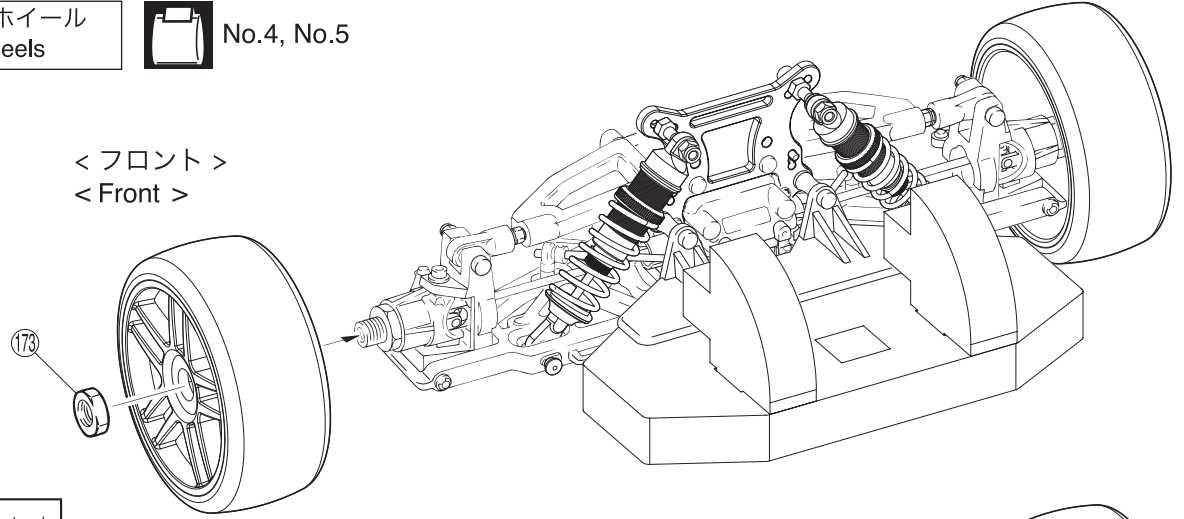
x2 右側用
For Right

x2 左側用
For Left

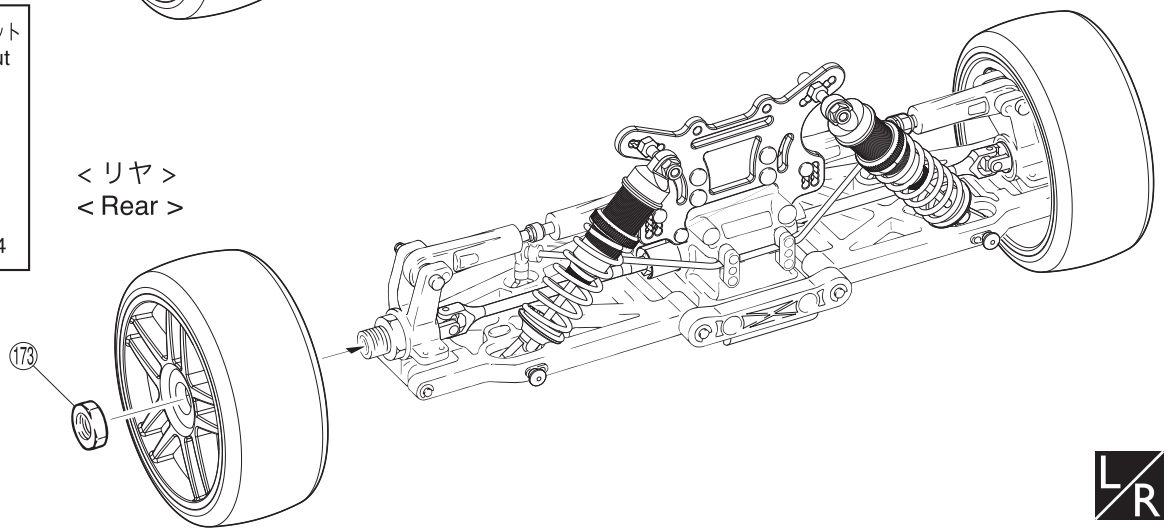
56 タイヤ&ホイール
Tire & Wheels

No.4, No.5

< フロント >
< Front >



< リヤ >
< Rear >



- 使用する袋詰。
Part bags used.
- 瞬間接着剤で接着する。
Apply instant glue (CA glue, super glue).
- 2セット組立てる(例)。
Assemble as many times as specified.
- 左右同じように組立てる。
Assemble left and right sides the same way.
- ゴム系接着剤で接着する。
Apply rubber type glue.


57 ボディマウント Body Mounts



No.10

3 x 6mm TPビス

TP Screw



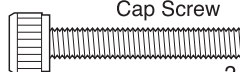
4

4 x 18mm ボタンヘックスビス
Button Hex Screw



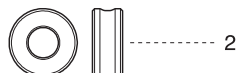
2

4 x 30mm キャップビス
Cap Screw



2

552 アルミカラー (小)
Aluminum Collar (S)



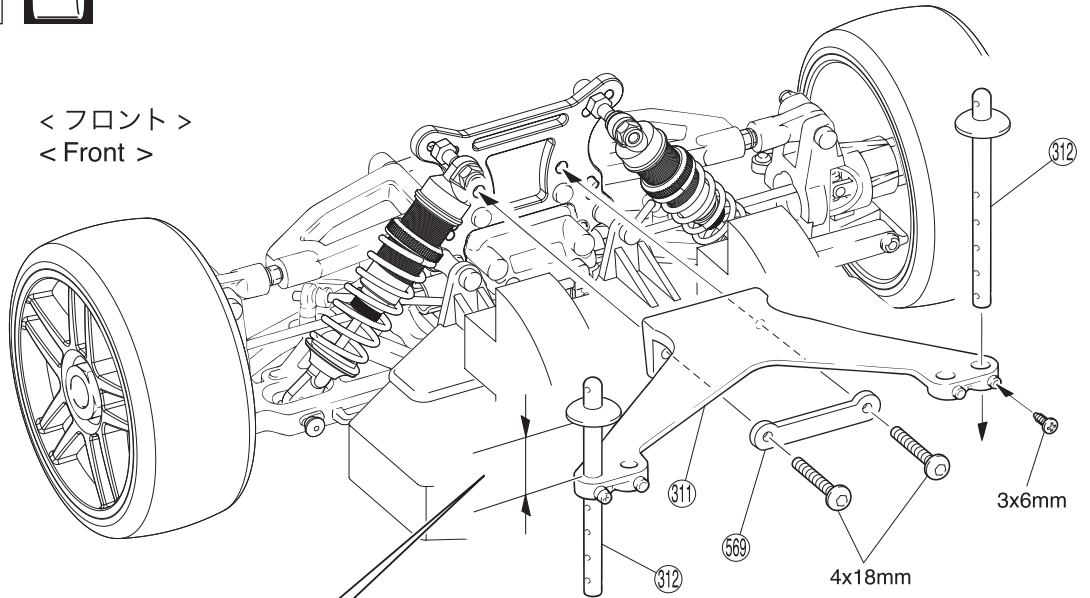
2

553 アルミカラー (大)
Aluminum Collar (L)



2

< フロント >
< Front >



▶ ボディマウントの高さは車種により異なります。
追加説明書をご覧ください。
Height of body mounts depends on type of car.
Refer to Supplementary Instructions.

アウディ R8 / フェラーリ458 Italia
Audi R8 / Ferrari 458 Italia

約25mm
approx. 25mm

アストンマーチン DBR9
Aston Martin DBR9

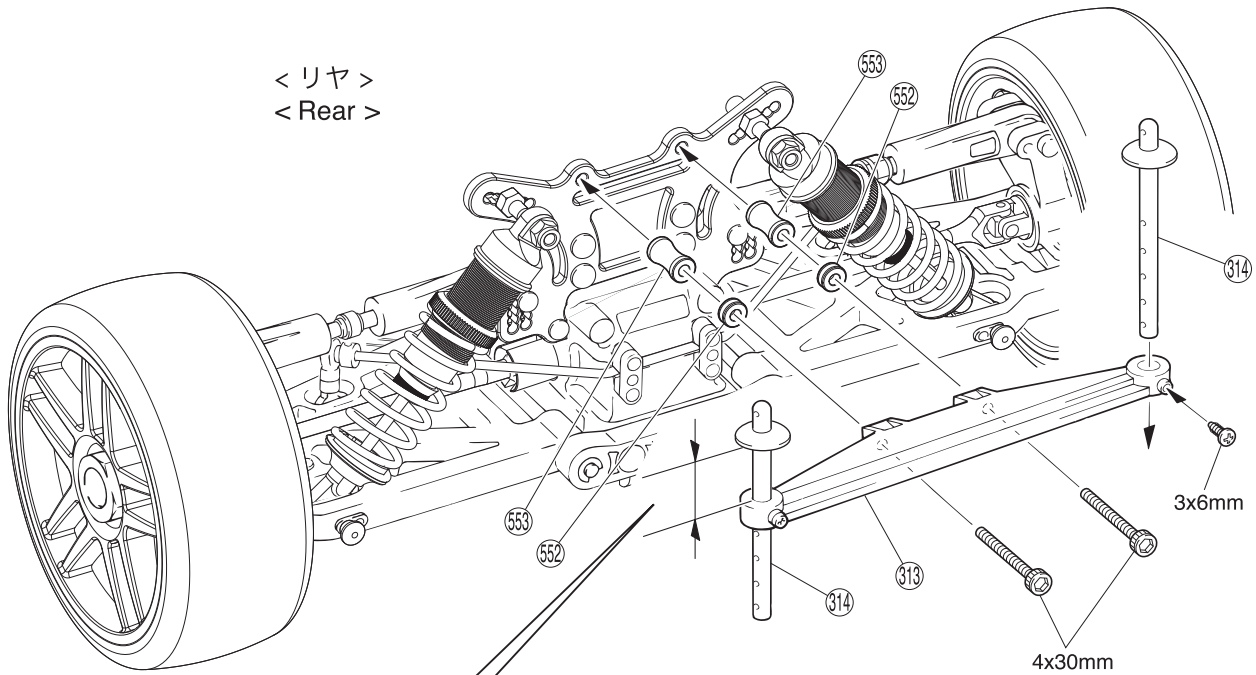
約20mm
approx. 20mm

コルベット C6-R 2007
Corvette C6-R 2007

約7mm
approx. 7mm



< リヤ >
< Rear >



▶ ボディマウントの高さは車種により異なります。
追加説明書をご覧ください。
Height of body mounts depends on type of car.
Refer to Supplementary Instructions.

アウディ R8
Audi R8

約15mm
approx. 15mm

フェラーリ458 Italia
Ferrari 458 Italia

約22mm
approx. 22mm

アストンマーチン DBR9
Aston Martin DBR9

約36mm
approx. 36mm

コルベット C6-R 2007
Corvette C6-R 2007

約18mm
approx. 18mm



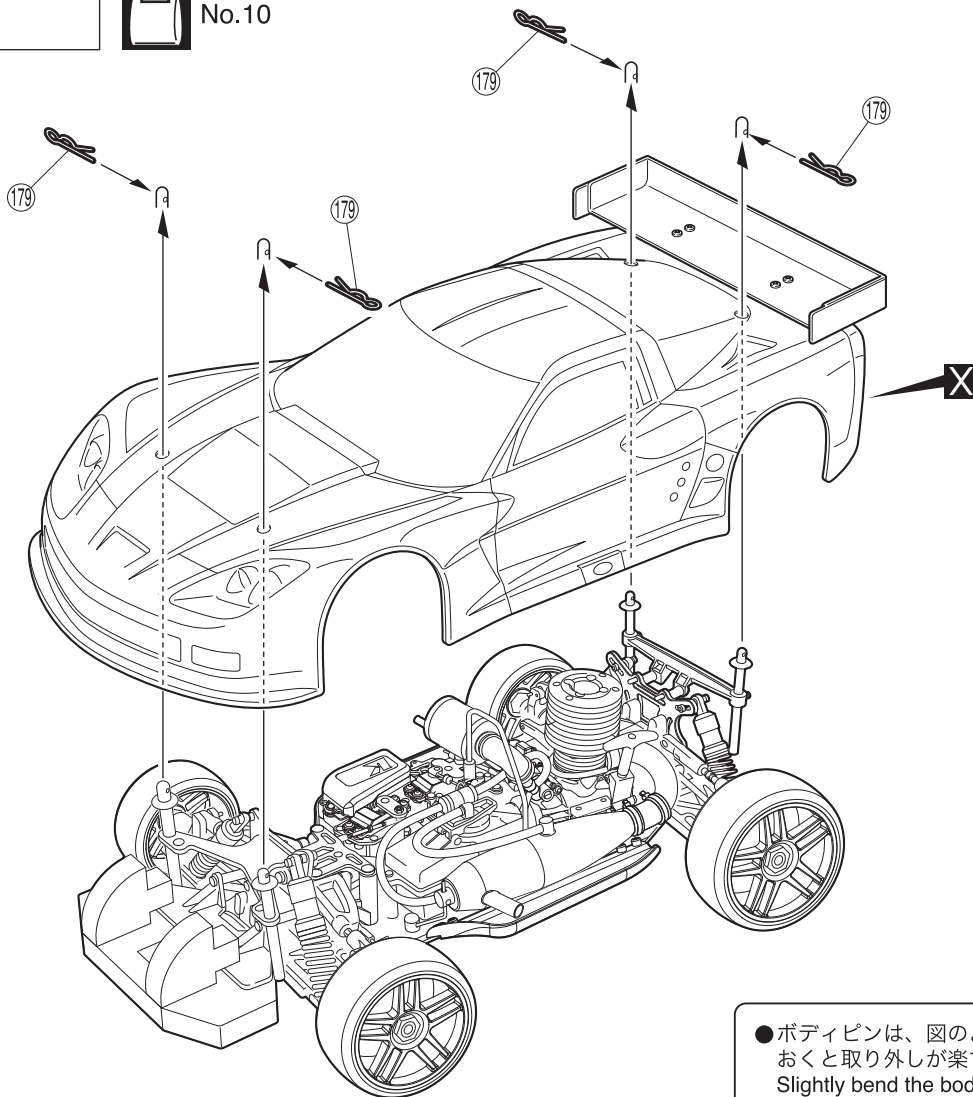
使用する袋詰。
Part bags used.

左右同じように組立てる。
Assemble left and right sides the same way.

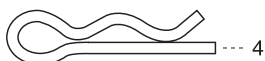
58 ボディ
Body Shell



No.10



①79 ボディピン
Body Pin

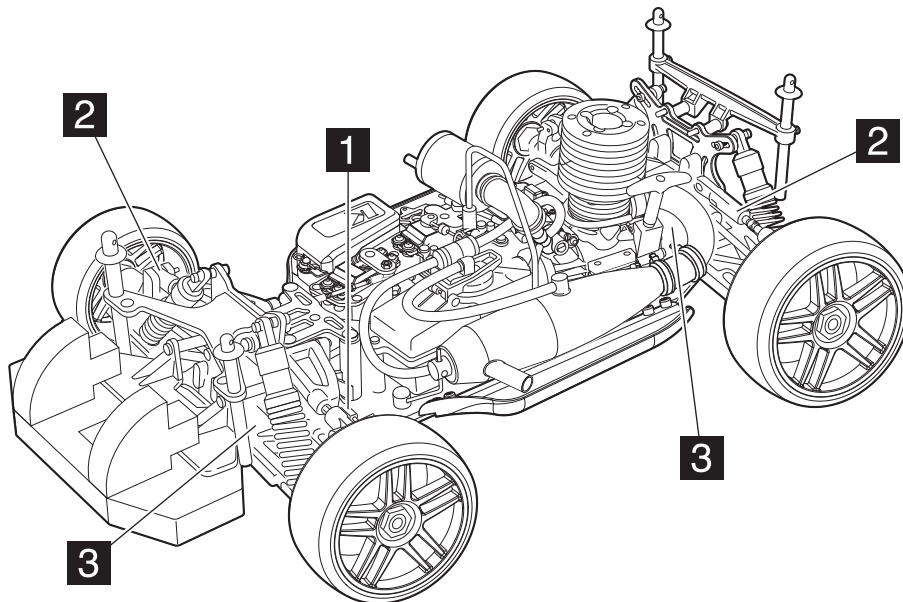


● ボディピンは、図のように曲げておくと取り外しが楽です。
Slightly bend the body pins as shown in the diagram for easier removal.



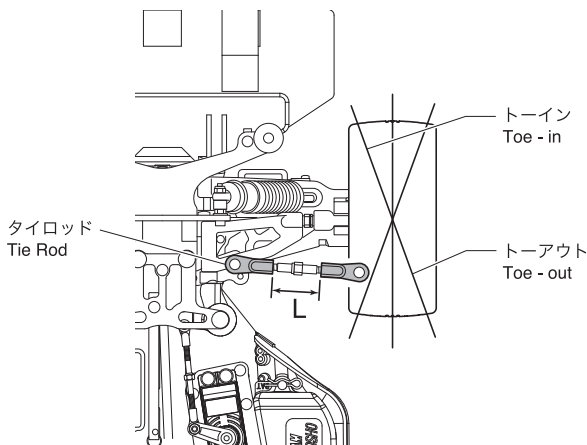
使用する袋詰。
Part bags used.

別購入品。
Must be purchased separately!



1 トー角(フロント) Toe Adjustment (Front)

- タイロッドの長さを変えて、トー角の調整ができます。
Adjust the front toe either by making the tie rods longer or by making them shorter.

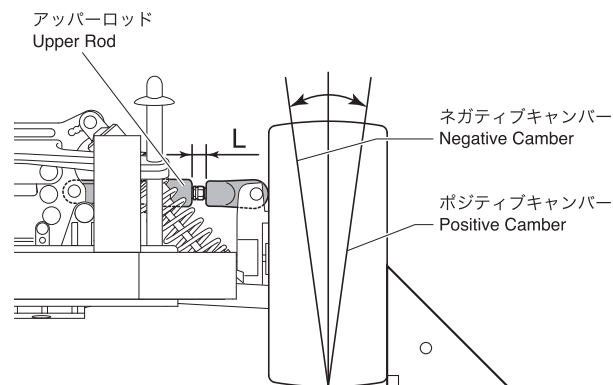


Lの長さ Length (L)	特性 Steering Characteristics	Lの長さ Length (L)	特性 Steering Characteristics
長くする Making longer. トーイン Toe - in	ステアリング特性はマイルド傾向になる。 Steering becomes milder.	短くする Shortening. トーアウト Toe - out	コーナリング初期の反応が良くなる。 Enters corners more aggressively.

- ▶ タイロッドの長さは、左右同じにすること。
Ensure that the length of both the left and right tie rods is the same.

2 キャンバー角 Camber Adjustment

- アッパーロッドの長さを変えてキャンバー角の調整ができます。
Adjust the front / rear camber either by making the upper rods longer or by making them shorter.

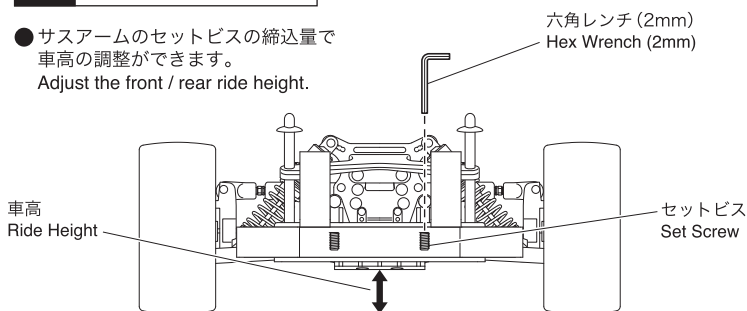


Lの長さ Length (L)	フロント/リヤ Front / Rear	特性 Steering Characteristics
長くする Making longer.	フロント Front	ステアリング特性はマイルド傾向になる。 Steering becomes milder.
ポジティブキャンバー Positive Camber	リヤ Rear	コーナリング初期にリヤタイヤがすべりやすくなる。 Rear tire grip becomes worse when entering corners.
短くする Shortening.	フロント Front	コーナリング初期の反応が良くなる。 Enters corners more aggressively.
ネガティブキャンバー Negative Camber	リヤ Rear	コーナリング初期にリヤタイヤがすべりにくくなる。 Gives rear tires more grip when entering corners.

- ▶ アッパーロッドの長さは、左右同じにすること。
Ensure that the length of both the left and right upper rods is the same either by unscrewing or by tightening the set screw.

3 車高 Ride Height

- サスアームのセットビスの締込量で車高の調整ができます。
Adjust the front / rear ride height.

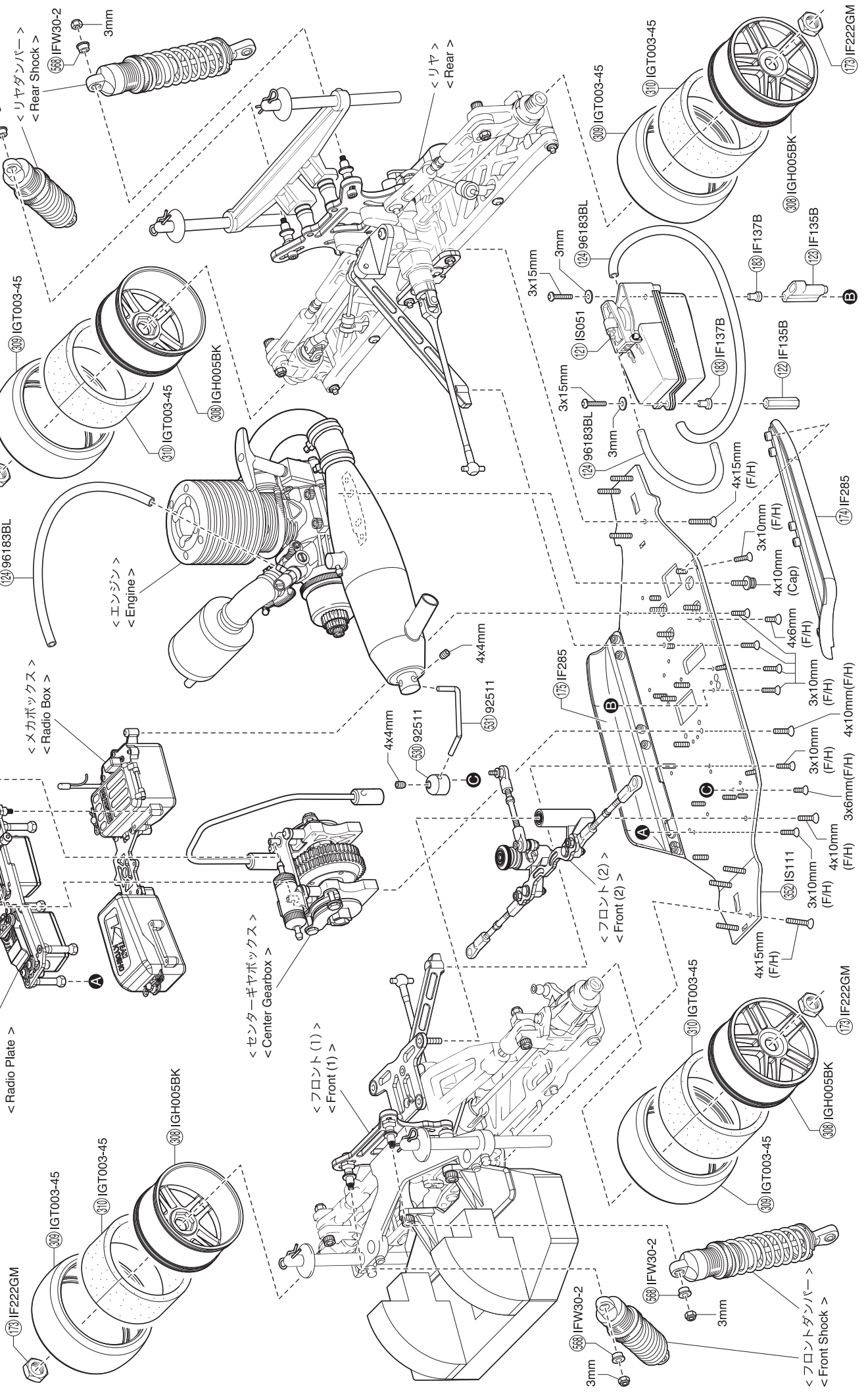


セットビスをしめる。 Screwing in the set screw.	車高が下がる。 Ride height becomes lower.
セットビスをゆるめる。 Unscrewing the set screw.	車高が上がる。 Ride height becomes higher.

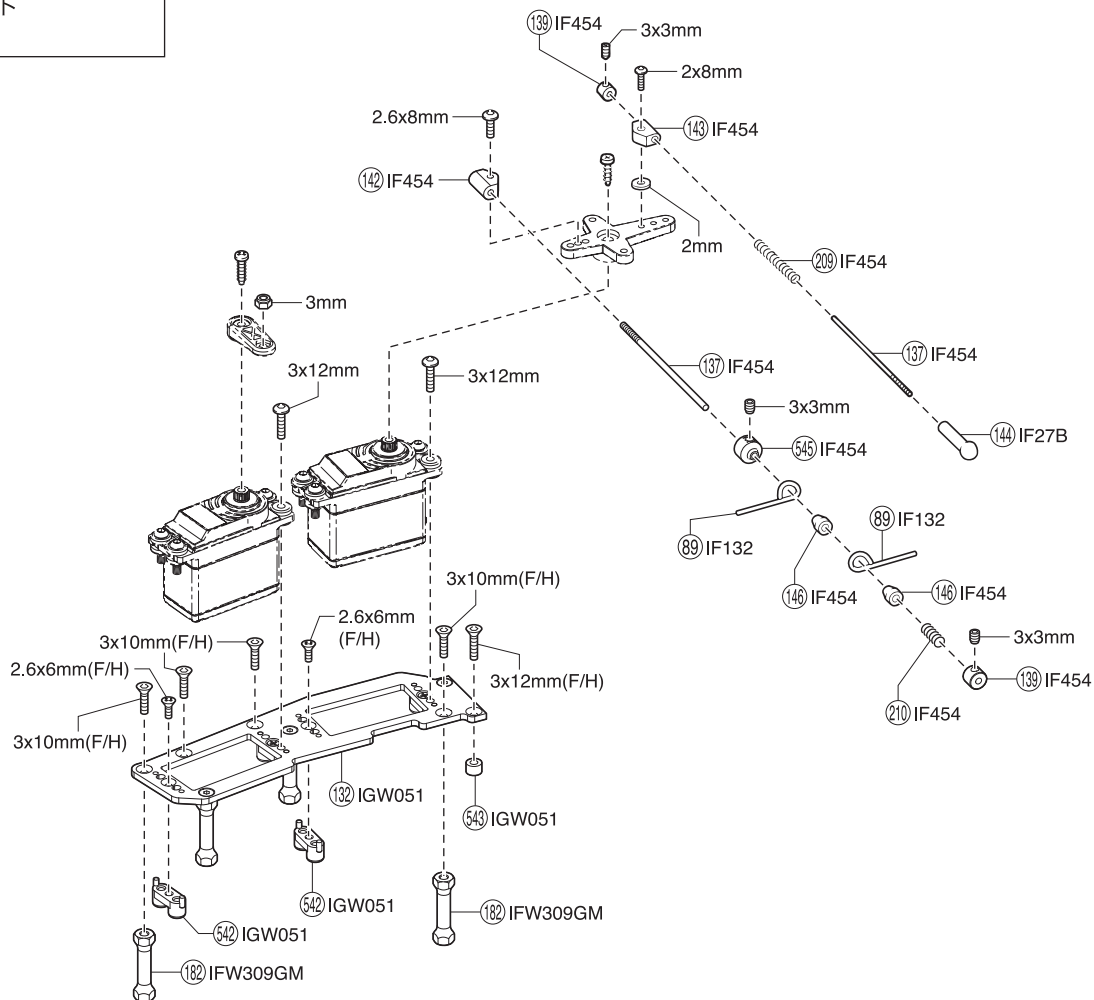
- ▶ シャシーを平な所におき、前輪を持ち上げ、次にゆっくり降ろした時、左右の前輪が同時に地面につくように調整すること。
Place the chassis on a level surface and lift the front of the model. When setting down the model again, check if both front wheels touch down at the same time.

● 分解図

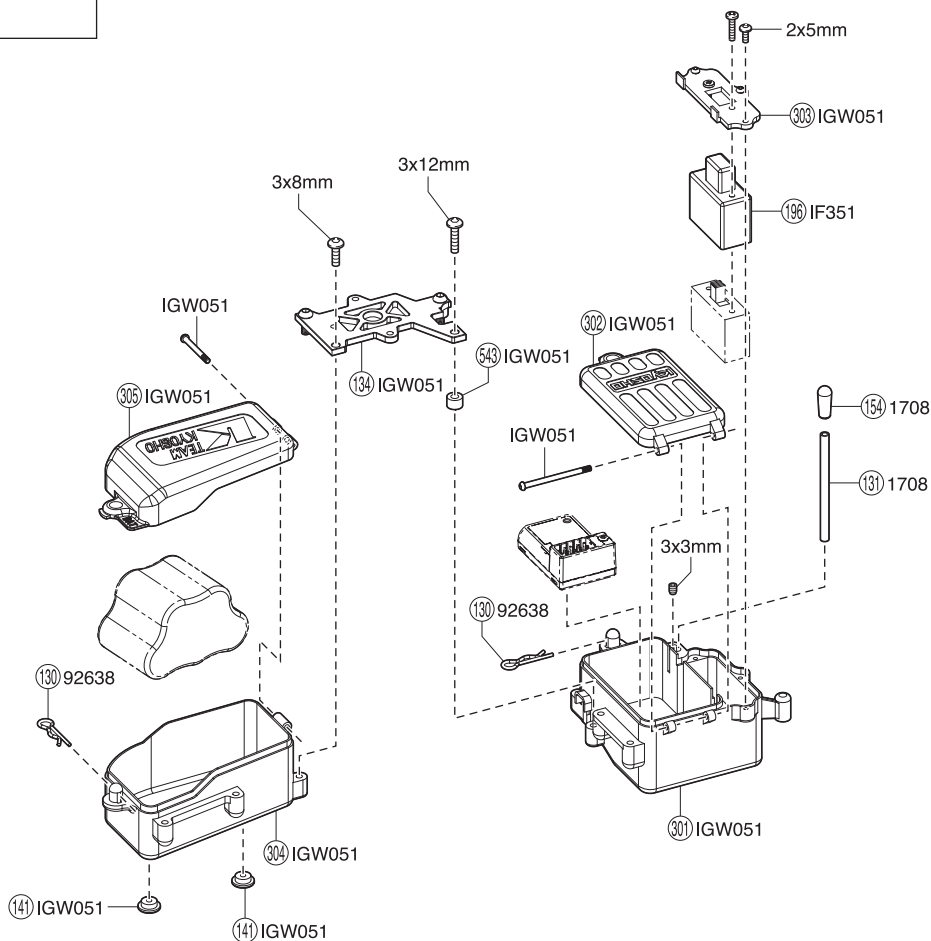
EXPLODED VIEW



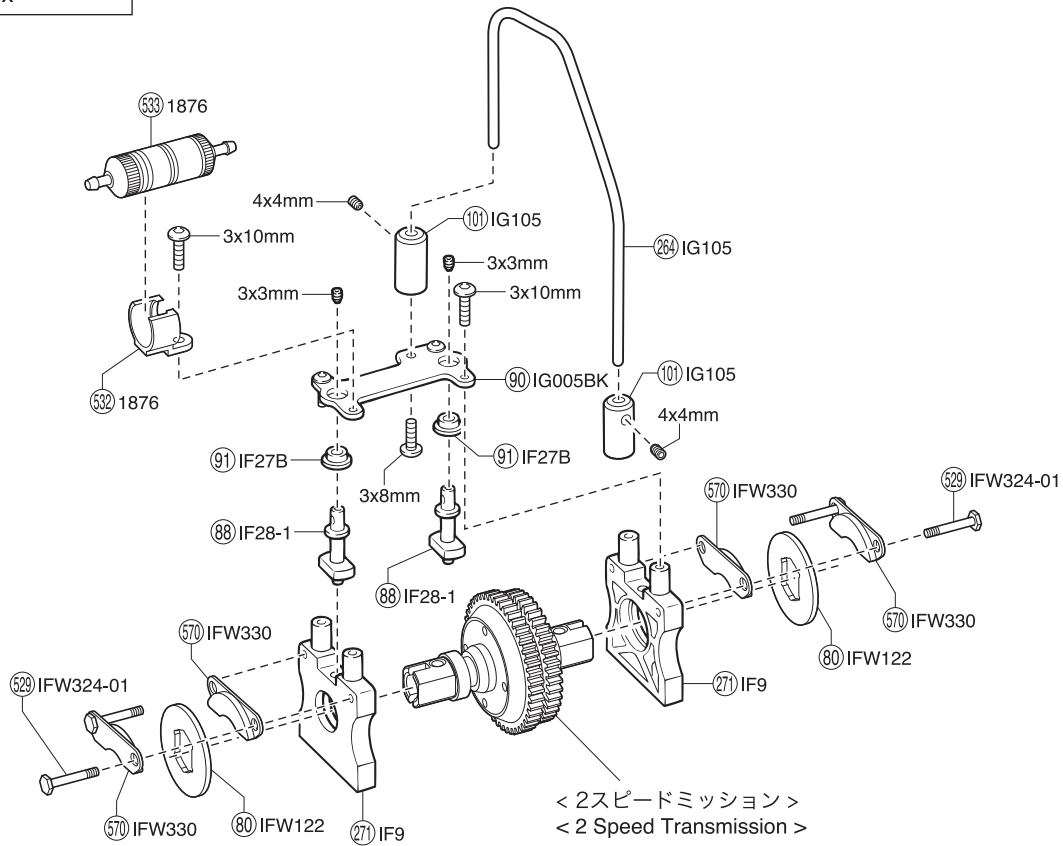
メカプレート
Radio Plate



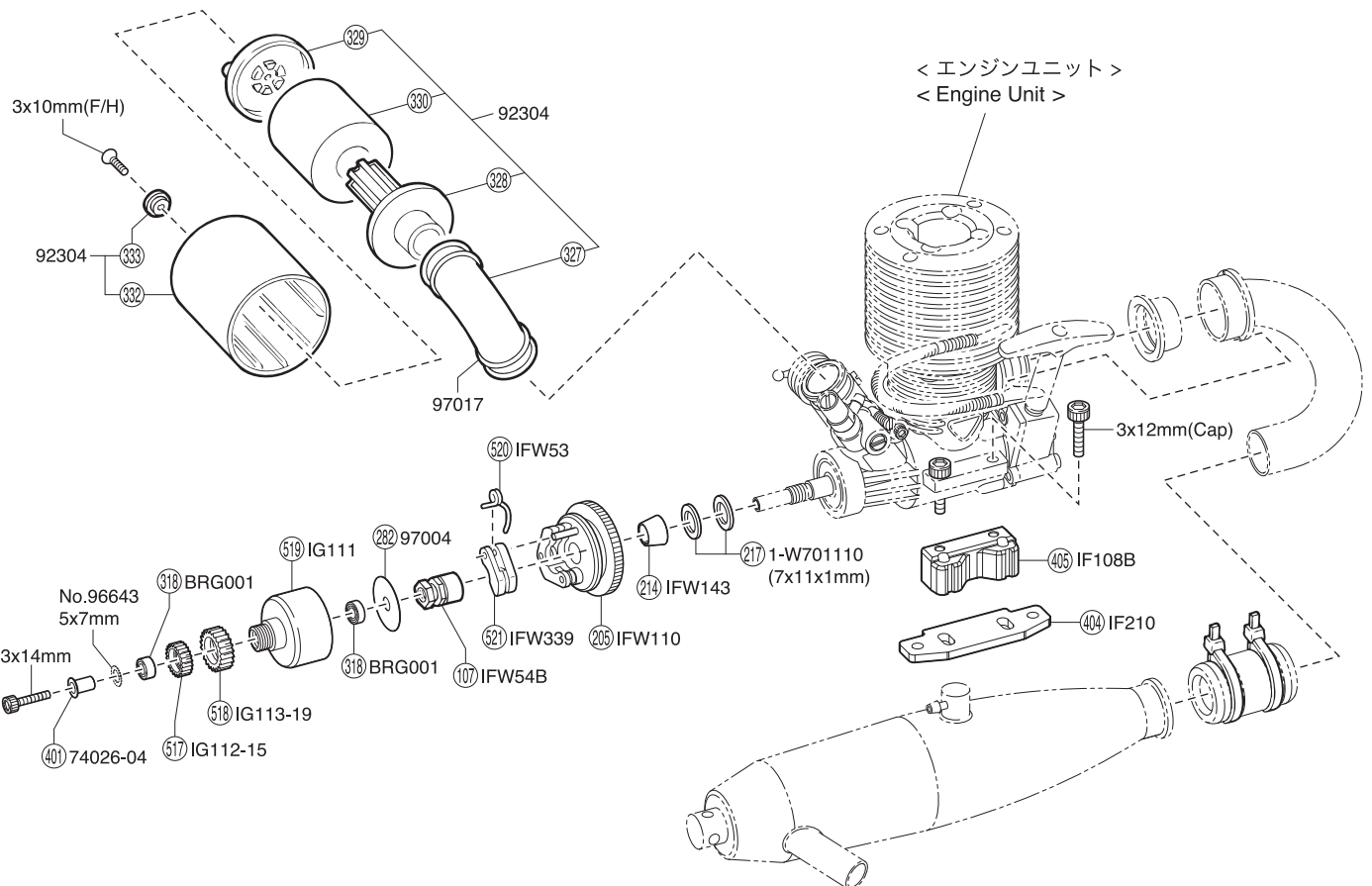
メカボックス
Radio Box



センターギヤボックス
Center Gearbox

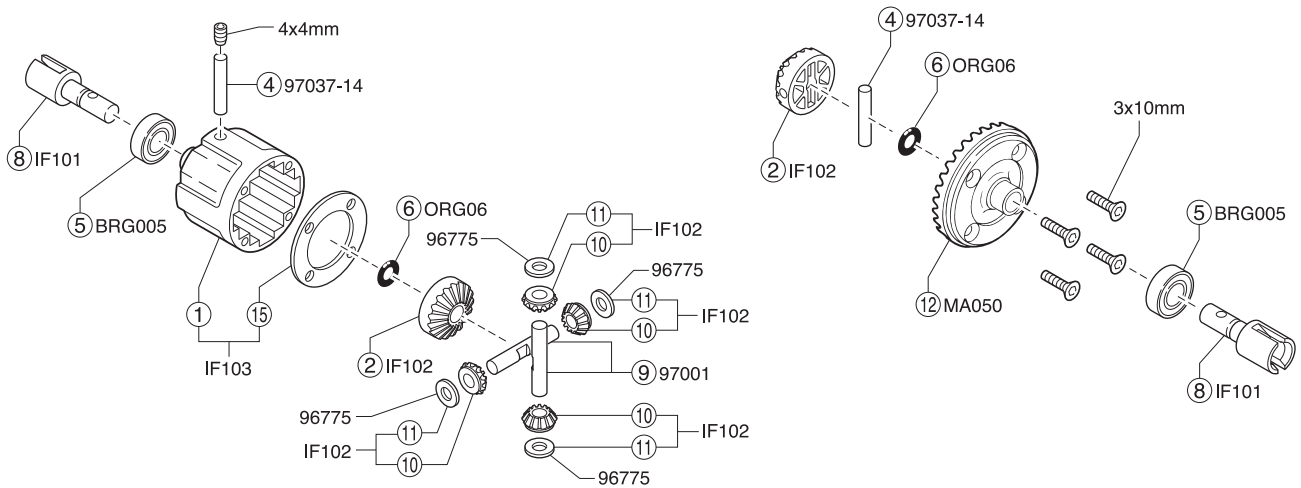


エンジン
Engine

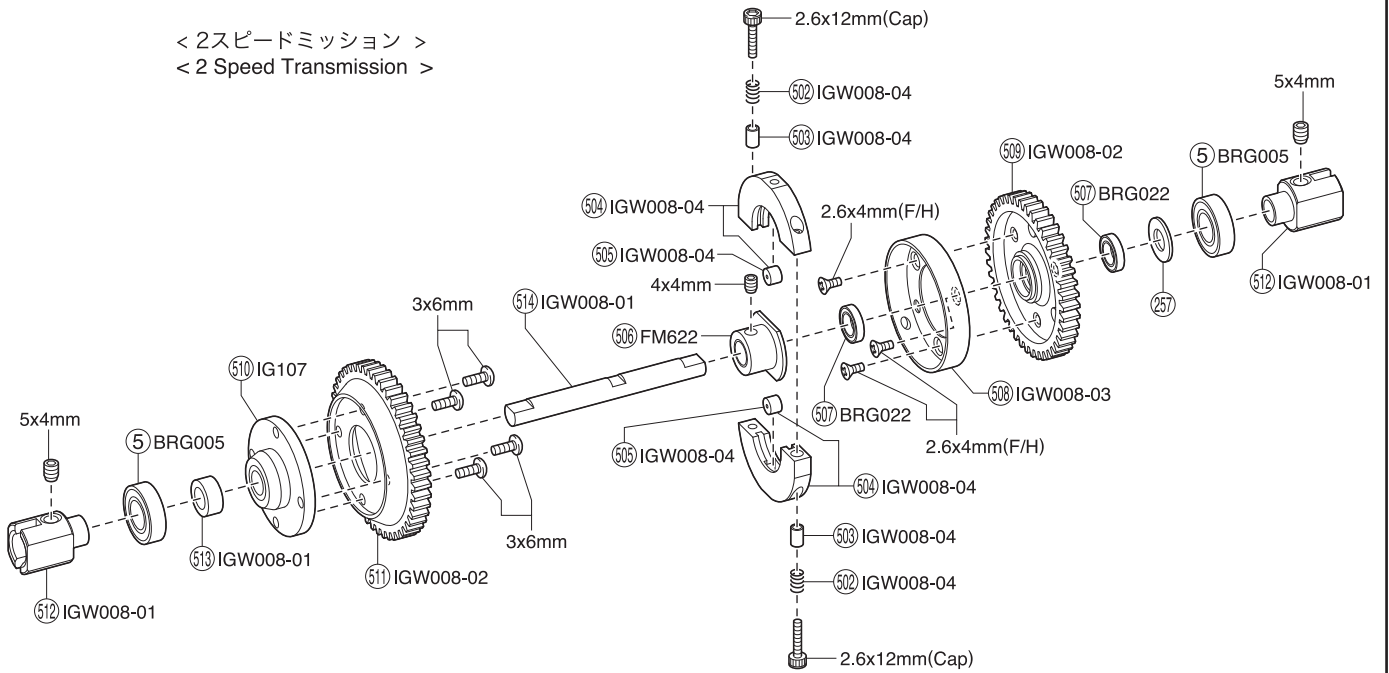


デフギヤ
Differential

< フロント/リヤデフ >
< Front / Rear Differential >



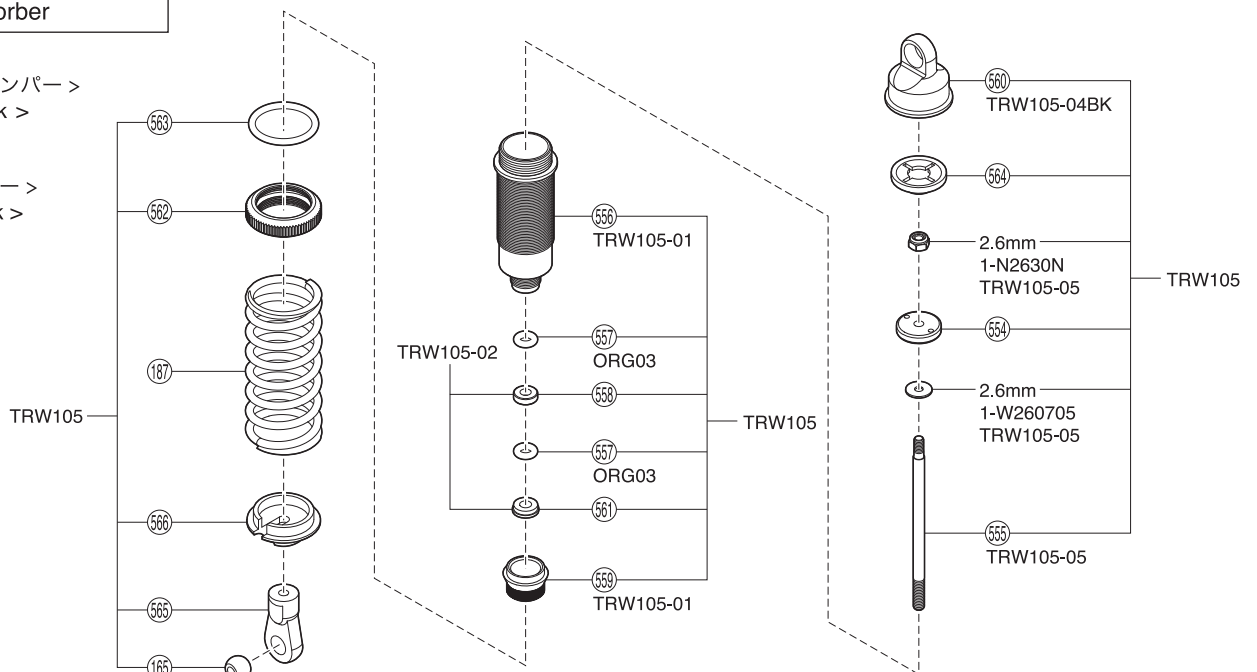
< 2スピードミッション >
< 2 Speed Transmission >



ダンパー
Shock Absorber

< フロントダンパー >
< Front Shock >

< リヤダンパー >
< Rear Shock >



スペアパーツ SPARE PARTS

★ FOR JAPANESE MARKET ONLY.

品番 No.	パーツ名 Part Names	内容 (キーNo.と入数) Quantity	★定価 (税抜)
BRG001	シールドベアリング (5x10x4) 4入り Shield Bearing (5x10x4) 4pcs	⑬ x 4	1000
BRG005	シールドベアリング (8x16x5) 2入り Shield Bearing (8x16x5) 2pcs	⑤ x 2	650
BRG022	シールドベアリング (6x16x3) 2入り Shield Bearing (6x16x3) 2pcs	⑤⑦ x 2	1000
FM622	2スピードホルダー (EVOLVA M3) 2-Speed Holder (EVOLVA M3)	⑤⑥ x 1 4x4mmセットビス x 1 4x4mm Set Screw x 1	700
IF7	ナックルアームカラー (4pcs) Knuckle Arm Collar (4pcs)	⑥⑨ x 4	800
IF9	センターデフマウント Center Differential Housing	⑦① x 2	700
IF28-1	ブレーキカム (L/1pc/インファノGT/GT2) Brake Cam (L/1pc/Inferno GT/GT2)	⑧⑧ x 1	350
IF35	ステアリングピン Steering Pin	⑨⑧ ⑨⑨ x 2	450
IF55	7.8mmツバ付ボール (2pcs) 7.8mm Taper Ball (2pcs)	④⑧ x 2	300
IF56	7.8mm座付ボール (2pcs) 7.8mm Flanged Ball (2pcs)	④⑤ x 2	400
IF101	デフシャフトセット Differential Shaft Set	⑧ x 2	750
IF102	デフベベルセット Differential Bevel Set	② x 2 ⑩ ⑪ x 4	400
IF103	デフケース Differential Case	① ⑮ x 1	500
IF108B	エンジンマウント (2pcs/H=12.5/21-28用) Engine Mount (2pcs/H=12.5/for 21-28)	④⑤ x 2	600
IF111-38	サスシャフト (3x38mm/2pcs) Suspension Shaft (3x38mm/2pcs)	⑦① x 2	500
IF111-48	サスシャフト (3x48mm/2pcs) Suspension Shaft (3x48mm/2pcs)	③⑧ x 2	600
IF111-74	サスシャフト (4x74mm/2pcs) Suspension Shaft (4x74mm/2pcs)	④③ x 2	700
IF112D	バルクヘッドセット (ハード/NEO/NEO ST/ST-RR Evo) Bulkhead Set (Hard/NEO/NEO ST/ST-RR Evo)	⑬ ⑰ x 1 ④⑨ x 2	600
IF113 BK	サスペンションプレートセット (ブラック) Suspension Plate Set (Black)	②③ x 1	550
IF114B	リヤハブキャリア Rear Hub Carrier	③④ ③⑤ x 1	550
IF123	アッパーサスアームセット Upper Suspension Arm Set	④① x 4 ⑦② ⑦④ x 2	700
IF124B	サスホルダー Suspension Holder	⑥① ⑥② ⑨② x 1	550
IF125	ユニバーサルスイングシャフト (フロント) L=89.5 Universal Swing Shaft (Front) L=89.5	⑤② x 2	3200
IF132	ブレーキカムセット Brake Cam Set	⑧⑨ x 2	650
IF137-1	防振ゴム Vibration Protection Rubber	⑧③ x 4	200
IF145	フロントハブキャリア Front Hub Carrier	⑥④ ⑥⑤ x 1	750
IF210	エンジンマウントプレート (H=3.0/L,R) Engine Mount Plate (H=3.0/L,R)	④④ x 2	500
IF221	ナックルアーム (L,R/IF6B) Knuckle Arm (L,R/IF6B)	⑥⑥ ⑥⑦ x 1	1000
IF222 GM	ホイールナット (ガンメタリック/4pcs) Wheel Nut (Gunmetal/4pcs)	⑦⑨ x 4	700
IF233	フロントアサアーム (INFERNO NEO) Front Lower Suspension Arm (INFERNO NEO)	⑦⑦ x 2 4x12mmセットビス 平先 x 2 4x12mm Set Screw x 2	700
IF234B	リヤアサアーム (INFERNO NEO) Rear Lower Suspension Arm (INFERNO NEO)	③⑦ x 2 4x12mmセットビス 平先 x 2 4x12mm Set Screw x 2	700
IF285	サイドガード (NEO 2.0/GT2) Side Guard (NEO 2.0/GT2)	⑦④ ⑦⑤ x 1	900
IF287	ハードアッパーアジャストロッド (スチール/リヤ/2pcs) Hard Upper Rod (Steel/Rear/2pcs)	⑤① x 2	1000
IF312 GM-01	フロントアッパープレート (ガンメタリック/ST-RR Evo) Front Upper Plate (Gunmetal/ST-RR Evo)	②⑧ x 1	700
IF332	タイロッド Tie Rod	⑦③ x 2	1200
IF341	6.5x26mmシャフト (MP777/SP2/4pcs) 6.5x26mm Shaft (MP777/SP2/4pcs)	⑤⑦③ x 4	900
IF346-04	スチールダンパーブッシュ (ビッグダンパー用/4pcs) Steel Shock Bush (For Big Shock/4pcs)	⑤⑥⑦ x 4	900
IF346-07	ダンパーキャップブッシュセット (ビッグダンパー用/4セット) Adjustment Collar (For Big Shock/4set)	⑤⑥⑧ x 4	400
IF351	シリコンスイッチブーツ (1pcs/MP777/ST-RR) Silicone Switch Boots (1pcs/MP777/ST-RR)	①⑨⑥ x 1	500
IF454	リンケージセット (MP9) Linkage Set (MP9)	①①④ ①③⑦ ①④③ ②①⑨ x 1 ①③⑨ ①③⑨ ①④② ①④⑥ ②①① ⑤④⑤ x 2	1000
IF462H	5.8mm座付ハードボール (2pcs/MP9) 5.8mm Flanged Hard Ball (2pcs/MP9)	⑤④④ x 2	400

品番 No.	パーツ名 Part Names	内容 (キーNo.と入数) Quantity	★定価 (税抜)
IF502	トルクロッドセット (VE) Torque Rod Set (VE)	⑤⑮ ⑤⑯ x 1	450
IFW30-2	ダンパーブッシュ Shock Bush	⑤⑥⑧ x 8	300
IFW53	3PCクラッチスプリング (1.00) 3PC Clutch Spring (1.00)	⑤②① x 3	400
IFW54B	3PCフライホイールナット (SGシャフト用/1pcs/IFW54) 3PC Fly Wheel Nut (for SG-Shaft/1pcs/IFW54)	①⑦⑦ x 1	400
IFW103	リヤスタビライザーバーφ2.5 Rear Stabilizer Bar φ2.5	①⑨① x 1 3x3mmセットビス x 2 ①⑧⑨ x 2 3x3mm Set Screw x 2	450
IFW104	フロントスタビライザーセット Front Stabilizer Set	①⑨① x 1 ③ ①⑧⑨ x 2 ①⑧⑧ x 4 3x12mmビス x 2 3x12mm Screw x 2 3x10mmセットビス x 2 3x10mm Set Screw x 2 3x3mmセットビス x 4 3x3mm Set Screw x 4 2.6x8mmサラビス x 4 2.6x8mm F/H Screw x 4	1000
IFW107 GM	ホイールハブ (ガンメタリック/4pcs) Wheel Hub (Gunmetal/4pcs)	③③ ⑤④ x 4	1100
IFW110	3PCフライホイール (φ34) 3PC Flywheel (φ34)	②①⑤ x 1	1500
IFW122	SPブレーキディスク Φ29 Hard Disk Rotor	⑧① x 1	1800
IFW140-05	Oリングセット O-ring Set	①⑥⑤ x 2	800
IFW143	フライホイールテーパードレットセット Flywheel Tapered Collet Set	②①④ x 1 ②①⑦ x 4	450
IFW165	3x52mmハードアジャストロッド (黒) 3x52mm Hard Adjust Rod (Black)	③①① x 1	700
IFW320	センターユニバーサルシャフト (L=91/MP777 SP2) Universal Center Shaft (L=91/MP777 SP2)	⑤②⑧ x 1 5x4mmセットビス x 1 5x4mm Set Screw x 1	2000
IFW324-01	ディスクプレートボルト (16.5mm/acreブレーキ用/4本) Disk Plate Bolt (16.5mm/for acre Brake/4pcs)	⑤②⑨ x 4	400
IFW330	SPブレーキパッド (MP777/WC) SP Brake Pad (MP777/WC)	⑤⑦① x 2	1800
IFW338	ハードスプリングサーボセイバーセット (MP777/ST-RR) Hard Spring Servo Saver Set (MP777/ST-RR)	⑤⑦① x 1	2400
IFW339	3PC HDアルミクラッチシュー 3PC HD Aluminum Clutch Shoe	⑤②① x 3	1600
IG001-4	ダンパースプリング (2pcs) Shock Spring (2pcs)	③①④ x 2	500
IG002	バンパー (インファノGT) Bumper (INFERNO GT)	②⑦③ ②⑦⑤ x 1 ②⑦⑥ x 2	500
IG005 BK	センターバルクヘッドアッパープレート (ブラック) Center Bulkhead Upper Plate (Black)	⑨① x 1	300
IG103B	ダンパーステアセット (インファノGT/GT102B) Shock Stay Set (Inferno GT/GT102B)	⑤①① x 1	500
IG104	ボディマウントセット (インファノGT/GT106B) Body Mount Set (INFERNO GT/GT106B)	③①① ③①③ ⑤⑥⑨ x 1 ③①② ③①④ x 2	700
IG107	1速ハウジング (インファノGT/GT26) 1st Housing (INFERNO GT/GT26)	⑤②⑦ ⑤①① x 1	2500
IG111	クラッチベル (インファノGT/GTW26) Clutch Bell (INFERNO GT/GTW26)	⑤①⑨ x 1	1000
IG112-15	1速ギヤ (15T / インファノGT/GTW26-15) 1st Gear (15T / INFERNO GT/GTW26-15)	⑤①⑦ x 1	700
IG113-19	2速ギヤ (19T / インファノGT/GTW26-19) 2nd Gear (19T / INFERNO GT/GTW26-19)	⑤①⑧ x 1	700
IGH005 BK	ホイール (10スポーク/ブラック/2pcs) Wheel (10-Spoke/Black/2pcs)	③①⑧ x 2	1100
IGT003-45	KCスリックタイヤ (#45/インナー付/インファノGT/2pcs) KC-Slicks Tire (#45/With Inner/GT/2pcs)	③①⑨ ③①① x 2	2300
IGW008	2スピードトランスミッションセット (シュー式/GT2用) 2-Speed Trans Mission Set (Shoe Type/GT2)	アッセンブリー Assembly	8000
IGW008-01	2スピードシャフトセット (シュー式/GT/GT2用) 2 Speed Shaft Set (Shoe Type/GT/GT2)	⑤②⑦ ⑤①③ ⑤①④ ⑤①② x 1 ⑤①② x 2 5x4mmセットビス x 2 5x4mm Set Screw x 2	1200
IGW008-02	2スピードギヤセット (シュー式/43T-46T/GT/GT2) 2 Speed Gear Set (Shoe Type/43T-46T/GT/GT2)	⑤①① ⑤①① x 1	900
IGW008-03	2スピードクラッチドラム (シュー式/GT/GT2) 2-Speed Clutch Drum (for Shoe Type/GT/GT2)	⑤①⑧ x 1 2.6x4mmサラビス x 3 2.6x4mm F/H Screw x 3	900
IGW008-04	2スピードシューセット (GT/GT2用) 2-Speed Shoe Set (for GT/GT2)	⑤①② ⑤①③ ⑤①④ ⑤①⑤ x 2	850
IGW052	ハードステアリングプレート (7075/R246-3501用) Hard Steering Plate (7075/for R246-3501)	⑨⑦ x 1	2400
IGW053	3Dバンパー (インファノGT2用) 3D Bumper (for Inferno GT2)	⑤④⑦ x 1 ⑤④⑧ ⑤④⑨ ⑤⑤① ⑤⑤① x 2	2500
IGW054	SPフロントダンパーステア (7075/ブラック/インファノGT2) SP Front Shock Stay (7075/Black/GT2)	⑥③ x 1 4x40mmキャップビス x 2 ⑤⑤① x 2 4x40mm Cap Screw x 2	3700

スペアパーツ SPARE PARTS

★ FOR JAPANESE MARKET ONLY.

品番 No.	パーツ名 Part Names	内容(キーNo.と入数) Quantity	★定価(税抜)
IGW051	ラジオボックスユニットセット (GT2/NEO ST/MP9 Type) Radio Box Unit Set (GT2/NEO ST/MP9 Type)	(131) (132) (134) (134) (134) (135) (135) (137) (138) (139) (141) (141) x 1 (130) (140) x 2 (543) x 4 3x3mmセットビス x 1 2x18.5mmボタンヘックスビス x 1 2x18.5mm Button Hex Screw x 1 2x28.5mmボタンヘックスビス x 1 2x28.5mm Button Hex Screw x 1 3x8mmボタンヘックスビス x 4 3x8mm Button Hex Screw x 4 2.6x6mmサラヘックスビス x 4 2.6x6mm F/H Hex Screw x 4 3x10mmサラヘックスビス x 4 3x10mm F/H Hex Screw x 4 2x5mmボタンヘックスビス x 5 2x5mm Button Hex Screw x 5	5200
IGW055	SP リヤダンパステー (7075/ブラック/インファノGT2) SP Rear Shock Stay (7075/Black/GT2)	(26) x 1 (552) (553) x 2 4x30mmキャップビス x 2 4x30mm Cap Screw x 2	3700
IGW057	リヤサスプレート 0° (黒) Rear Suspension Plate 0° (Black)	(22) x 1	2000
IGW058	リヤセンターユニバーサルシャフト L=110 Rear Center Universal Shaft L=110	(527) x 1	2100
IGW059	アルミメインシャシー (ステンカラー/GT2 Type-R) Aluminum Main Chassis (Stainless Color/GT2 Type-R)	(352) x 1	8400
IGW060	アルミメカポスト (ブラック/GT2/NEO 2.0/NEO ST) Aluminum Radio Post (Black/GT2/NEO 2.0/NEO ST)	(182) x 4	1200
IS051	燃料タンク (150cc/ST-R) Fuel Tank (150cc/ST-R)	(121) x 1	1600
MA050	ベベルギヤセット (マッドフォースレディセット用) Bevel Gear Set (for MAD FORCE readysset)	(12) (18) x 1	1600
ORG03	Oリング (P3/オレンジ) 10入り O-ring (P3/Orange) 10pcs	(577) x 10	200
ORG06	シリコンOリング (P6/オレンジ) 15入り Silicone O-ring (P6/Orange) 15pcs	(6) x 15	400
TRW105	オイルダンパーセット (DBX/DST/GT2) Oil Shock Set (DBX/DST)	(165) (554) (555) (556) (556) (559) (560) (561) (562) (563) (564) (565) (566) (567) x 2 (557) (558) x 4	4200
TRW105-01	ダンパーケース (L=45/1pcs) Shock Case (L=45/1pcs)	(559) (559) x 1	1000
TRW105-02	ダンパーカラーセット (2セット) Shock Collar Set (2-Set)	(558) (561) x 2	250
TRW105-04BK	ダンパーキャップ (ブラック/2pcs) Shock Cap (Black/2pcs)	(560) x 2	800
TRW105-05	ダンパーシャフト (3φ/L=54/2pcs) Shock Shaft (3φ/L=54/2pcs)	(555) x 2 2.6mmナット x 2 2.6mmワッシャー x 2 2.6mm Nut x 2 2.6mm Washer x 2	600
W0137	φ6.8ハードボール (M3.0/10pcs) φ6.8 Hard Ball (M3.0/10pcs)	(76) x 10	500
W0141V	M3x6 テーパーワッシャー M3x6 Tapered Washer	(103) x 10	450
W0201	5.8φ スチールボール (10pcs) 5.8φ Steel Ball (10pcs)	(3) x 10	700
W0202	6.8φ スチールボール (10pcs) 6.8φ Steel Ball (10pcs)	(165) x 10	700
W5015	ダンパーエンド Shock End	(188) x 4	200

品番 No.	パーツ名 Part Names	内容(キーNo.と入数) Quantity	★定価(税抜)
1296	φ6.8 ボールエンド (12個入) φ6.8 Ball End (12pcs)	(58) x 12	400
1701 BK	カラーストラップ (M/ブラック) 18pcs Color Strap (M/Black) 18pcs	(186) x 18	250
1708	カラーアンテナ黒キャップツキ (4pcs) Color Antenna (Black/4pcs)	(131) (537) x 4	500
1876	燃料フィルター Fuel Tank Filter	(532) (533) x 1 3mmナット x 1 3mm Nut x 1 3x8mmビス x 1 3x8mm Screw x 1	1000
74026-04B	クランクシャフトカラー (3x5x10.3mm/2pcs/74026-04) Crank Shaft Collar (3x5x10.3/2pcs/74026-04)	(401) x 2	350
92213	燃料チューブ (2.4x6x1000mm) Fuel Tube (2.4x6x1000mm)	(124) x 1m	700
※ 92304	HDエアークリーナー HD Air Cleaner	(327) (328) (329) (330) (331) (332) x 1	800
92304-1	HDエアークリーナー スポンジ HD Air Cleaner Sponge	(330) (331) x 2	650
92304-2	HDエアークリーナー スポンジ 4個入 HD Air Cleaner Sponge (4pcs)	(330) x 4	1000
92511	マフラスター Muffler Stay	(530) (531) x 1 3x6mmサラビス x 2 3x6mm F/H Screw x 2 4x4mmセットビス x 1 4x4mm Set Screw x 1	600
92638	スナップピン (10pcs) Snap Pin (10pcs)	(130) x 10	200
92653	5.8mmハードボールジョイント (3.0穴) 5.8mm Hard Ball Joint 3.0 Hole	(189) x 4 3x3mmセットビス x 4 3x3mm Set Screw x 4	800
92843B	7.8mm座付ボール (4pcs) 7.8mm Flanged Ball (4pcs)	(45) x 4	500
96641	3x5mm シムセット 3x5mm Shim Set	3x5x0.1 / 0.2 / 0.3mm 各10個入 3x5x0.1 / 0.2 / 0.3mm 10pcs	450
96643	5x7mm シムセット 5x7mm Shim Set	5x7x0.1 / 0.2 / 0.3mm 各10個入 5x7x0.1 / 0.2 / 0.3mm 10pcs	450
96772	13x16x0.15mm シム SUS (10マイリ) 13x16x0.15mm Shim SUS	x 10	450
96773	8x12x0.2mm シム (5pcs) 8x12x0.2mm Shim (5pcs)	x 5	200
96774	5x20x0.2mm シム (5pcs) 5x20x0.2mm Shim (5pcs)	x 5	300
96775	4x10x0.15mm シム (10pcs) 4x10x0.15mm Shim (10pcs)	x 10	300
97001	ベベルシャフト (4x27mm/6pcs/BS107) Bevel Shaft (4x27mm/6pcs/BS107)	(9) x 6	600
97002	ボディピン (1.6mm/10pcs/FM29) Body Pin (1.6mm/10pcs/FM29)	(179) x 10	250
97017	エアークリーナーアダプター (2pcs/BS124) Air Cleaner Adapter (2pcs/BS124)	(327) x 2	750
97037-14	ピン (2.6x14mm/10pcs/IF39) Pin (2.6x14mm/10pcs/IF39)	(4) x 10	200
97039-42	スクリュピン (3x42mm/4pcs) Screw Pin (3x42mm/4pcs)	(272) x 4	400

※一部パーツ販売していないパーツがあります。
その場合、代替パーツ品番が記入されています。

Note that some parts are not sold as spare parts!

Einige Teile sind nicht einzeln erhältlich!

Attention! Certaines pièces ne sont pas vendues au détail.

Algunas piezas no se venden por separado.

オプションパーツ OPTIONAL PARTS

★ FOR JAPANESE MARKET ONLY.

品番 No.	パーツ名 Part Names	内容 Description	★定価(税抜)
IF117	リヤスタビライザーセット φ2.8 Rear Stabilizer Set φ2.8	リヤのロールを抑える Prevent chassis rolling of rear.	1000
IF242	マフラー (ポリッシュ/NEO RACE SPEC) Muffler (Polish/NEO RACE SPEC)		7500
IF243	マニホールド (NEO RACE SPEC) Manifold (NEO RACE SPEC)		2500
IF346-04L	ライトウエイトダンパーブッシュ (ビッグダンパー用/4pcs) L/Weight Shock Bush (For Big Shock/4pcs)		1200
IF415	ブレーキローター (30mm/MP9) Brake Rotor φ30	(80)と交換 instead of (80).	2000
IF463H	7.8mm 座付ハードボール (2pcs/IF56) 7.8mm Flanged Hard Ball (2pcs/IF56)	(45)と交換 instead of (45).	500
IFW53 H	3PCクラッチスプリング (1.10) 3PC Clutch Spring (1.10)	(520)と交換 3ピースクラッチ用 (1.10) instead of (520). for 3-piece clutch. (1.10)	400
IFW53 M	3PCクラッチスプリング (0.95) 3PC Clutch Spring (0.95)	(520)と交換 3ピースクラッチ用 (0.95) instead of (520). for 3-piece clutch. (0.95)	400

品番 No.	パーツ名 Part Names	内容 Description	★定価(税抜)
IFW53 S	3PCクラッチスプリング (0.90) 3PC Clutch Spring (0.90)	(520)と交換 3ピースクラッチ用 (0.90) instead of (520). for 3-piece clutch. (0.90)	400
IFW113	スペシャルメカポスト Special Radio Post	アルミ製 4個入 Aluminum 4 pcs	600
IFW127	フロントロアサスプレート (ガンメタ) Front Lower Suspension Plate (Gun Metallic)	(205)と交換 instead of (205).	1700
IFW315	リヤスタビライザーバー φ3.0 Rear Stabilizer Bar φ3.0	(191)と交換 instead of (191).	400
IFW316	フロントスタビライザーバー φ2.8 Front Stabilizer Bar φ2.8	(190)と交換 instead of (190).	400
IFW326 BL	ホイールハブ (ナロー/777/ブルー/4pcs) Wheel Hub (Narrow/777/Blue/4pcs)	(33)と交換 instead of (33).	1100
IFW326 GM	ホイールハブ (ナロー/MP9/777/ガンメタリック/4pcs) Wheel Hub (Narrow/MP9/777/Gunmetal/4pcs)	(33)と交換 instead of (33).	1100
IFW332	アルミナックルアーム (L,R/ブッシュ付) Aluminum Knuckle Arm (L,R/With Bush)	アルミ削り出しのナックルアーム Aluminum made	9500

オプションパーツ OPTIONAL PARTS

★ FOR JAPANESE MARKET ONLY.

品番 No.	パーツ名 Part Names	内容 Description	★定価 (税抜)
IFW332-01	ブッシュ (アルミナックルアーム用/4pcs) Bushing (For Aluminum Knuckle Arm/4pcs)	4ヶ入 4 pcs.	500
IFW335	軽量センターユニバーサルスイングシャフト(L=91/1pcs/MP777) Light Weight Center Universal Swing Shaft (L=91/1pcs/MP777)	⑤②と交換 instead of ⑤②.	2200
IFW336 BL	ナイロン付ホイールナット(ブルー/4pcs) Wheel Nut with Nylon (Blue/4pcs)	①⑦と交換 instead of ①⑦.	1200
IFW336 GM	ナイロン付ホイールナット(ガンメタリック/4pcs) Wheel Nut with Nylon (Gunmetal/4pcs)	①⑦と交換 instead of ①⑦.	1200
IFW336 R	ナイロン付ホイールナット(レッド/4pcs) Wheel Nut with Nylon (Red/4pcs)	①⑦と交換 instead of ①⑦.	1200
IFW444 GM	フロントワイドホイールハブ(2pcs/ガンメタリック/MP9) Front Wide Wheel Hub (2pcs/Gunmetal/MP9)	③③と交換 instead of ③③.	750
IFW448	アルミロングレンジステアリングサーボホーン (フタバ用/MP9/ST-RR) Al Long Range Steering Servo Horn (FUTABA/MP9/ST-RR)		1400
IFW449	アルミロングレンジステアリングサーボホーン (サンワ/KO用/MP9/ST-RR) Al Long Range Steering Servo Horn (SANWA/KO/MP9/ST-RR)		1400
IFW454	アルミスロットルサーボホーン(フタバ用/MP9) Aluminum Throttle Servo Horn (FUTABA/MP9)		2500
IFW455	アルミスロットルサーボホーン(サンワ/KO用/MP9) Aluminum Throttle Servo Horn (SANWA/KO/MP9)		2500
IG112-13	1速ギヤ(13T/インファerno GT/DRX) 1st Gear (13T/Inferno GT/DRX)	⑤①と交換 instead of ⑤①.	700
IG112-14	1速ギヤ(14T/インファerno GT/GTW26-14) 1st Gear (14T/Inferno GT/GTW26-14)	⑤①と交換 instead of ⑤①.	700
IG113-17	2速ギヤ(17T/インファerno GT/GTW26-17) 2nd Gear (17T/Inferno GT/GTW26-17)	⑤⑧と交換 instead of ⑤⑧.	700
IG113-18	2速ギヤ(18T/インファerno GT/GTW26-18) 2nd Gear (18T/Inferno GT/GTW26-18)	⑤⑧と交換 instead of ⑤⑧.	700
IGW001 GM	アルミフロントハブキャリア(ガンメタリック/インファerno GT2) Al Front Hub Carrier (Gunmetal/Inferno GT2)	⑥④、⑥⑤と交換 instead of ⑥④、⑥⑤.	5800
IGW002 GM	アルミリアハブキャリア(ガンメタリック/インファerno GT2) Al Rear Hub Carrier (Gunmetal/Inferno GT2)	⑥④、⑥⑤と交換 instead of ⑥④、⑥⑤.	5800
IGW004-5521	ダンパースプリング(5.5-2.1/L=45/グリーン/2入) Shock Spring (5.5-2.1/L=45/Green/2pcs)	①⑧と交換 instead of ①⑧.	800
IGW004-6021	ダンパースプリング(6-2.1/L=45/ブルー/2入) Shock Spring (6-2.1/L=45/Blue/2pcs)	①⑧と交換 instead of ①⑧.	800
IGW004-6521	ダンパースプリング(6.5-2.1/L=45/イエロー/2入) Shock Spring (6.5-2.1/L=45/Yellow/2pcs)	①⑧と交換 instead of ①⑧.	800
IGW004-8022	ダンパースプリング(8-2.2/L=45/ブラック/2入) Shock Spring (8-2.2/L=45/Black/2pcs)	①⑧と交換 instead of ①⑧.	800
IGW004-9022	ダンパースプリング(9-2.2/L=45/シルバー/2入) Shock Spring (9-2.2/L=45/Silver/2pcs)	①⑧と交換 instead of ①⑧.	800
IGW056	軽量PCクラッチベル(インファerno GT2) Light Weight PC Clutch Bell (for GT2)	⑤⑨と交換 instead of ⑤⑨.	1500
IGH001	ホイール(インプレッサ/インファerno GT/2本入り) Wheel (IMPRESA/Inferno GT/2pcs)	③⑧と交換 instead of ③⑧.	1100
IGH002	ホイール(BMW M3 GTR/インファerno GT/2本入り) Wheel (BMW M3 GTR/Inferno GT/2pcs)	③⑧と交換 instead of ③⑧.	1100
IGH003	ホイール(カルソニックインパルZ/インファerno GT/2本入り) Wheel (CALSONIC IMPUL Z/Inferno GT/2pcs)	③⑧と交換 instead of ③⑧.	1100

品番 No.	パーツ名 Part Names	内容 Description	★定価 (税抜)
IGH004	ホイール(アストンマーチンDBR9/インファerno GT/2本入り) Wheel (Aston Martin DBR9/Inferno GT/2pcs)	③⑧と交換 instead of ③⑧.	1100
IGH005 KY	ホイール(10スポーク/蛍光イエロー/2pcs) Wheel (10-Spoke/F-Fluorescent/2pcs)	③⑧と交換 instead of ③⑧.	1100
IGH005 SM	ホイール(10スポーク/シルバー/2pcs) Wheel (10-Spoke/Silver/2pcs)	③⑧と交換 instead of ③⑧.	1600
IGH005 W	ホイール(10スポーク/ホワイト/2pcs) Wheel (10-Spoke/White/2pcs)	③⑧と交換 instead of ③⑧.	1100
IGH006 GM	5本スポークホイール(ガンメタリック/GT/GT2本入り) 5-Spoke Wheel (Gunmetal/GT/GT2/2pcs)	③⑧と交換 instead of ③⑧.	1100
IGT001 B	タイヤ&インナーズポンジ(インファerno GT/2本入り) Tire & Inner Sponge (Inferno GT/2pcs)	③⑨、③⑩と交換 instead of ③⑨、③⑩.	900
IGT003-55	KCスリックタイヤ(#55/インナー付/インファerno GT/2pcs) KC-Slicks Tire (#55/With Inner/GT/2pcs)	③⑨、③⑩と交換 instead of ③⑨、③⑩.	2300
V5303-12	ロングスプリングアジャスター(2pcs/W5305) Long Spring Adjuster (2pcs/W5305)	⑤②と交換 instead of ⑤②.	1200
V5304 GM	WCトリプルキャップスレッドビッグボアショックセット(38) WC Triple Cap Thread Big Bore Shock Set (38)		5500
V5305 GM	WCトリプルキャップスレッドビッグボアショックセット(46) WC Triple Cap Thread Big Bore Shock Set (46)		5600
1701 BK	カラーストラップ(M/ブラック)18pcs Color Strap (M/Black) 18pcs		250
1701 KP	蛍光ストラップ(M)ピンク Fluorescent Strap (FP)(M)	18個入 18 pcs	250
1701 KY	蛍光ストラップ(M)イエロー Fluorescent Strap (FY)(M)	18個入 18 pcs	250
1702 BK	カラーストラップ(L/ブラック)12pcs Color Strap (L/Black) 12pcs		320
1702 KP	蛍光ストラップ(L)ピンク Fluorescent Strap (FP)(L)	18個入 18 pcs	320
1702 KY	蛍光ストラップ(L)イエロー Fluorescent Strap (FY)(L)	18個入 18 pcs	320
1876	燃料フィルター Fuel Tank Filter	燃料のゴミをシャットアウト Shuts out dirt from fuel.	1000
74019	KE25 エンジン KE25 Engine		21000
74905	G グロープラグ(74904) G-Glow Plug (74904)		800
92213	燃料チューブ (2.4x6x1000mm) Fuel Tube (2.4x6x1000mm)	①②と交換 instead of ①②.	700
92515	耐熱マフラージョイントパイプ(21用/2pcs) Muffler Joining Pipe (for 21/2pcs)		1000
92653 H	5.8mm ハードボールジョイント(3.0穴/4pcs) 5.8mm Hard Ball Joint (3.0 Hole/4pcs)	①⑧と交換 instead of ①⑧.	900
97045	マフラーガスケット(21-28クラス/5pcs) Muffler Gasket (21-28 Class/5pcs)		1200

※一部パーツ販売していないパーツがあります。
その場合、代替パーツ品番が記入されています。
Note that some parts are not sold as spare parts!
Einige Teile sind nicht einzeln erhältlich!
Attention ! Certaines pièces ne sont pas vendues au détail.
Algunas piezas no se venden por separado.

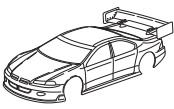


カナイツール YUICH KANAI TOOLS

★ FOR JAPANESE MARKET ONLY.

品番 No.	パーツ名 Part Names	内容 Description	★定価 (税抜)
YKW001	ストレートリーマー(φ3.05) Straight Reamer (3.05)	3mm穴ギャップ解消ツール Smooth gaps 3mm holes.	2800
YKW002	ストレートリーマー(φ4.05) Straight Reamer (4.05)	4mm穴ギャップ解消ツール Smooth gaps 4mm holes.	2800
YKW003 B	マイナスドライバー(6mm) Flathead Screwdriver (Flat/6mm)	それぞれビットの単品売りがあります。 There is a bit single article of a spare.	2200
YKW004 B	マイナスドライバー(4mm/ロング) Flathead Screwdriver (Flat/4mm/Long)	それぞれビットの単品売りがあります。 There is a bit single article of a spare.	2000
YKW005 B	マイナスドライバー(3mm/ロング) Flathead Screwdriver (Flat/3mm/Long)	それぞれビットの単品売りがあります。 There is a bit single article of a spare.	1700
YKW006 B	プラスドライバー(No.1) Phillipshead Screwdriver (No.1)	それぞれビットの単品売りがあります。 There is a bit single article of a spare.	2100
YKW007 B	プラスドライバー(No.2) Phillipshead Screwdriver (No.2)	それぞれビットの単品売りがあります。 There is a bit single article of a spare.	2200
YKW008	T型ホイールレンチ(1/8サイズ:17mm) T-Shape Wheel Wrench (1/8 Size:17mm)		3200
YKW011	スパナ(5.5-7.0) Spanner (5.5-7.0)		1600
YKW012	スパナ(6.5-8.0) Spanner (6.5-8.0)		1600
YKW015 B	六角レンチドライバー(1.5mm) Hexagonal Wrench Screwdriver (1.5mm)	それぞれビットの単品売りがあります。 There is a bit single article of a spare.	1700

品番 No.	パーツ名 Part Names	内容 Description	★定価 (税抜)
YKW010 BPB	ボールポイントドライバー(1.5mm) Ballpoint Screwdriver (1.5mm)	それぞれビットの単品売りがあります。 There is a bit single article of a spare.	2200
YKW020 B	六角レンチドライバー(2.0mm) Hexagonal Wrench Screwdriver (2.0mm)	それぞれビットの単品売りがあります。 There is a bit single article of a spare.	1800
YKW020 BPB	ボールポイントドライバー(2.0mm) Ballpoint Screwdriver (2.0mm)	それぞれビットの単品売りがあります。 There is a bit single article of a spare.	2200
YKW025 B	六角レンチドライバー(2.5mm) Hexagonal Wrench Screwdriver (2.5mm)	それぞれビットの単品売りがあります。 There is a bit single article of a spare.	1800
YKW025 BPB	ボールポイントドライバー(2.5mm) Ballpoint Screwdriver (2.5mm)	それぞれビットの単品売りがあります。 There is a bit single article of a spare.	2200
YKW030 B	六角レンチドライバー(3.0mm) Hexagonal Wrench Screwdriver (3.0mm)	それぞれビットの単品売りがあります。 There is a bit single article of a spare.	1900
YKW030 BPB	ボールポイントドライバー(3.0mm) Ballpoint Screwdriver (3.0mm)	それぞれビットの単品売りがあります。 There is a bit single article of a spare.	2200
YKW055 BXB	ボックスドライバー(5.5mm) Box Screwdriver (5.5mm)	それぞれビットの単品売りがあります。 There is a bit single article of a spare.	2400
YKW070 BXB	ボックスドライバー(7.0mm) Box Screwdriver (7.0mm)	それぞれビットの単品売りがあります。 There is a bit single article of a spare.	2500
YKW102	スパナセット(5.5-7.0/6.5-8.0)		2900



ボディ (ボディ、デカール、ウィング、マスキングシート) BODY SHELL (Body, Decals, Masking Sheet)

品番 No.	パーツ名 Part Names	★定価 (税抜)
IGB152B	シボレー コルベット C6-R™ 2007 ボディセット (GT2) Chevrolet® Corvette® C6-R™ 2007 Body Set (GT2)	7500
IGB154	アストンマーティン レーシング DBR9 2008 ボディセット (GT2) ASTON MARTIN DBR9 2008 Body Set (GT2)	7500
IGB155	Audi R8 LMS ボディセット (インファerno GT2) Audi R8 LMS Body Set (Inferno GT2)	7500

品番 No.	パーツ名 Part Names	★定価 (税抜)
IGB157B	セプター クリアボディセット (GT2) Ceptor Clear Body Set (GT2)	7500
IGB158	ボディセット (458 Italia GT2) Clear Body Set (458 Italia GT2)	7500

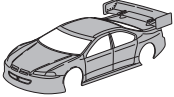
★ FOR JAPANESE MARKET ONLY.

スポンサーデカール (デカール、スポンサーデカール) SPONSOR DECAL (Body Decals, Sponsor Decals)

品番 No.	パーツ名 Part Names	★定価 (税抜)
IGB152-1	スポンサーデカール (シボレー コルベット C6-R™ 2007) Sponsor Decal (Chevrolet® Corvette® C6-R™ 2007)	2100
IGB154-1	スポンサーデカール (アストンマーティン レーシング DBR9 ルマン 2008) Sponsor Decal (ASTON MARTIN DBR9 LM 2008)	2000

品番 No.	パーツ名 Part Names	★定価 (税抜)
IGB156-1	スポンサーデカール (ビータフォン レーシングチーム) Sponsor Decal (Vitaphone Racing Team)	2800

★ FOR JAPANESE MARKET ONLY.



塗装済完成ボディセット (塗装済完成) PAINTED COMPLETE BODY SHELL (Painted complete body shell)

品番 No.	パーツ名 Part Names	★定価 (税抜)
IGB102B	塗装済完成ボディセット (シボレー コルベット C6-R™ 2007) Completed Body Set (Chevrolet® Corvette® C6-R™ 2007)	15000
IGB103	塗装済完成ボディセット (マクラーレン F1 GTR 国際開発レーシング) Completed Body Set (McLaren F1 GTR KOKUSAI KAIHATU Racing)	14000
IGB105B	塗装済完成ボディセット (Audi R8 LMS) Completed Body Set (Audi R8 LMS)	15000

品番 No.	パーツ名 Part Names	★定価 (税抜)
IGB106B	塗装済完成ボディセット (ビータフォン レーシングチーム/GT2) Completed Body Set (Vitaphone Racing)	15000
IGB107B	塗装済完成ボディセット (セプター/GT2) Completed Body Set (Ceptor/GT2)	15000
IGB108B	塗装済完成ボディセット (458 Italia GT2) Completed Body Set (458 Italia GT2)	15000

R246 R246

★ FOR JAPANESE MARKET ONLY.

品番 No.	パーツ名 Part Names	★定価 (税抜)
R246-8181	OLFA コンパスカッター (替刃 2 枚付) OLFA Compass Cutter w/Spare Cutter 2pcs	600
R246-8191	キャンパーゲージ ブルー -5~20° Camber Gauge Blue -5~20°	1200
R246-8192	キャンパーゲージ ブラック -5~20° Camber Gauge Black -5~20°	1200
R246-8451B	マッスルパワー 2200 7.2V Ni-MH バッテリー MUSCLE POWER 2200 Ni-MH Battery	2000
R246-8452B	マッスルパワー 3000 7.2V Ni-MH バッテリー MUSCLE POWER 3000 Ni-MH Battery	2800
R246-8453B	マッスルパワー 3600 7.2V Ni-MH バッテリー MUSCLE POWER 3600 Ni-MH Battery	3400

品番 No.	パーツ名 Part Names	★定価 (税抜)
R246-8601	GP フuel カー用 2L 缶 ニトロ 16% オイル 12% GP Fuel for Car 2L Nitro 16%	2700
R246-8602	GP フuel カー用 2L 缶 ニトロ 20% オイル 12% GP Fuel for Car 2L Nitro 20%	2850
R246-8611	GP フuel カー用 4L 缶 ニトロ 16% オイル 12% GP Fuel for Car 4L Nitro 16%	4700
R246-8612	GP フuel カー用 4L 缶 ニトロ 20% オイル 12% GP Fuel for Car 4L Nitro 20%	5400
R246-8662	オートストップ フuel ボトル 500 Auto Stop Fuel Bottle 500	800
R246-8671	みえる 燃料フィルター (S) ブルー See-Through Fuel Filter (S) Blue	400

品番 No.	パーツ名 Part Names	★定価 (税抜)
R246-8672	みえる 燃料フィルター (S) チタンカラー See-Through Fuel Filter (S) Titanium	400
R246-8673	みえる 燃料フィルター (L) ブルー See-Through Fuel Filter (L) Blue	600
R246-8674	みえる 燃料フィルター (L) チタンカラー See-Through Fuel Filter (L) Titanium	600
R246-9001	らくらく ボディピン 6mm 8 個入り 6mm Body Pin Easy Type 8pcs	250
R246-9003	ROUTE 246 ラバーノブ 8 個入り 6mm ボディピン用 R246 Rubber Knob for Body Pin 6mm / 8pcs	300



オイル類 OIL

★ FOR JAPANESE MARKET ONLY.

品番 No.	パーツ名 Part Names	内容(キ-ノ.と入数) Qty.	★定価 (税抜)
SIL 0100	シリコンオイル (100) Silicone Oil (100)	ダンパー用 (40cc) for shocks. (40cc)	各600
SIL 0150	シリコンオイル (150) Silicone Oil (150)		
SIL 0200	シリコンオイル (200) Silicone Oil (200)		
SIL 0250	シリコンオイル (250) Silicone Oil (250)		
SIL 0300	シリコンオイル (300) Silicone Oil (300)		
SIL 0300-8	シリコンオイル (#300) Silicone Oil (#300)	ダンパー用 (80cc) for shocks. (80cc)	1100
SIL 0350	シリコンオイル (350) Silicone Oil (350)	ダンパー用 (40cc) for shocks. (40cc)	600
SIL 0350-8	シリコンオイル (#350) Silicone Oil (#350)	ダンパー用 (80cc) for shocks. (80cc)	1100
SIL 0400	シリコンオイル (400) Silicone Oil (400)	ダンパー用 (40cc) for shocks. (40cc)	600
SIL 0400-8	シリコンオイル (#400) Silicone Oil (#400)	ダンパー用 (80cc) for shocks. (80cc)	1100
SIL 0450	シリコンオイル (450) Silicone Oil (450)	ダンパー用 (40cc) for shocks. (40cc)	600
SIL 0450-8	シリコンオイル (#450) Silicone Oil (#450)	ダンパー用 (80cc) for shocks. (80cc)	1100
SIL 0500	シリコンオイル (500) Silicone Oil (500)	ダンパー用 (40cc) for shocks. (40cc)	600
SIL 0500-8	シリコンオイル (#500) Silicone Oil (#500)	ダンパー用 (80cc) for shocks. (80cc)	1100
SIL 0550	シリコンオイル (550) Silicone Oil (550)	ダンパー用 (40cc) for shocks. (40cc)	600

品番 No.	パーツ名 Part Names	内容(キ-ノ.と入数) Qty.	★定価 (税抜)
SIL 0550-8	シリコンオイル (#550) Silicone Oil (#550)	ダンパー用 (80cc) for shocks. (80cc)	1100
SIL 0600	シリコンオイル (600) Silicone Oil (600)	ダンパー用 (40cc) for shocks. (40cc)	600
SIL 0600-8	シリコンオイル (#600) Silicone Oil (#600)	ダンパー用 (80cc) for shocks. (80cc)	1100
SIL 0650	シリコンオイル (650) Silicone Oil (650)	ダンパー用 (40cc) for shocks. (40cc)	600
SIL 0650-8	シリコンオイル (#650) Silicone Oil (#650)	ダンパー用 (80cc) for shocks. (80cc)	1100
SIL 0700	シリコンオイル (700) Silicone Oil (700)	ダンパー用 (40cc) for shocks. (40cc)	各600
SIL 0800	シリコンオイル (800) Silicone Oil (800)		
SIL 0900	シリコンオイル (900) Silicone Oil (900)		
SIL 1000	シリコンオイル (1000) Silicone Oil (1000)	デフ用 (40cc) for diffs. (40cc)	各600
SIL 1100	シリコンオイル (1100) Silicone Oil (1100)		
SIL 1200	シリコンオイル (1200) Silicone Oil (1200)		
SIL 1300	シリコンオイル (1300) Silicone Oil (1300)		
SIL 2000	シリコンオイル (2000) Silicone Oil (2000)		
SIL 3000	シリコンオイル (3000) Silicone Oil (3000)		
SIL 4000	シリコンオイル (4000) Silicone Oil (4000)		
SIL 4000	シリコンオイル (4000) Silicone Oil (4000)		

品番 No.	パーツ名 Part Names	内容(キ-ノ.と入数) Qty.	★定価 (税抜)
SIL 5000	シリコンオイル (5000) Silicone Oil (5000)	デフ用 (40cc) for diffs. (40cc)	各600
SIL 6000	シリコンオイル (6000) Silicone Oil (6000)		
SIL 7000	シリコンオイル (7000) Silicone Oil (7000)		
SIL 10000	シリコンオイル (10000) Silicone Oil (10000)		
SIL 20000	シリコンオイル (20000) Silicone Oil (20000)		
SIL 30000	シリコンオイル (30000) Silicone Oil (30000)		
SIL 40000	シリコンオイル (40000) Silicone Oil (40000)		
SIL 50000	シリコンオイル (50000) Silicone Oil (50000)		
SIL 60000	シリコンオイル (60000) Silicone Oil (60000)		
SIL 80000	シリコンオイル (80000) Silicone Oil (80000)		
SIL 100000	シリコンオイル (100000) Silicone Oil (100000)	各1300	
SIL 200000	シリコンオイル (200000) Silicone Oil (200000)		
SIL 500000	シリコンオイル (500000) Silicone Oil (500000)		

ビス・ナット・リング・ワッシャー (1) Screw, Nut, Ring, Washer (1)

★ FOR JAPANESE MARKET ONLY.




品番 No.	品名 Parts Names	入数 Quantity	★定価 (税抜)
Cリング C-Ring			
1-C11	Cリング(C11/10入) C-Ring(C11/10pcs)	10pcs	200
Eリング E-Ring			
1-E015	Eリング(E1.5/10入) E-Ring(E1.5/10pcs)	10pcs	150
1-E020	Eリング(E2.0/10入) E-Ring(E2.0/10pcs)	10pcs	150
1-E025	Eリング(E2.5/10入) E-Ring(E2.5/10pcs)	10pcs	150
1-E030	Eリング(E3.0/10入) E-Ring(E3.0/10pcs)	10pcs	150
1-E040	Eリング(E4.0/10入) E-Ring(E4.0/10pcs)	10pcs	150
1-E050	Eリング(E5.0/10入) E-Ring(E5.0/10pcs)	10pcs	150
1-E060	Eリング(E6.0/10入) E-Ring(E6.0/10pcs)	10pcs	150
1-E070	Eリング(E7.0/6入) E-Ring(E7.0/6pcs)	6pcs	150
1-E100	Eリング(E10.0/6入) E-Ring(E10.0/6pcs)	6pcs	150
ナット Nut			
1-N2016	ナット(M2x1.6/10入) Nut(M2x1.6/10pcs)	10pcs	200
1-N2620	ナット(M2.6x2.0/10入) Nut(M2.6x2.0/10pcs)	10pcs	200
1-N3024	ナット(M3x2.4/10入) Nut(M3x2.4/10pcs)	10pcs	200
1-N4032	ナット(M4x3.2/10入) Nut(M4x3.2/10pcs)	10pcs	200
ナイロンナット Nylon Nut			
1-N2630N	ナット(M2.6x3.0) ナイロン (5入) Nut(M2.6x3.0) Nylon (5pcs)	5pcs	200
1-N3033N	ナット(M3x3.3) ナイロン (5入) Nut(M3x3.3) Nylon (5pcs)	5pcs	200
1-N3043N	ナット(M3x4.3) ナイロン (5入) Nut(M3x4.3) Nylon (5pcs)	5pcs	200
1-N4055N	ナット(M4x5.5) ナイロン (5入) Nut(M4x5.5) Nylon (5pcs)	5pcs	200
アルミナイロンナット Aluminium Nylon Nut			
1-N3033NA-B	ナット(M3x3.3) ナイロン (アルミ/ブルー/5入) Nut(M3x3.3) Nylon (Aluminium/Blue/5pcs)	5pcs	300
1-N3033NA-R	ナット(M3x3.3) ナイロン (アルミ/レッド/5入) Nut(M3x3.3) Nylon (Aluminium/Red/5pcs)	5pcs	300
1-N3033NA-S	ナット(M3x3.3) ナイロン (アルミ/シルバー/5入) Nut(M3x3.3) Nylon (Aluminium/Silver/5pcs)	5pcs	300
1-N3043NA-B	ナット(M3x4.3) ナイロン (アルミ/ブルー/5入) Nut(M3x4.3) Nylon (Aluminium/Blue/5pcs)	5pcs	300
1-N3043NA-R	ナット(M3x4.3) ナイロン (アルミ/レッド/5入) Nut(M3x4.3) Nylon (Aluminium/Red/5pcs)	5pcs	300
1-N3043NA-S	ナット(M3x4.3) ナイロン (アルミ/シルバー/5入) Nut(M3x4.3) Nylon (Aluminium/Silver/5pcs)	5pcs	300
フランジナット Flanged Nut			
1-N3037F	ナット(M3x3.7) フランジ (10入) Nut(M3x3.7) Flanged (10pcs)	10pcs	200
1-N4045F	ナット(M4x4.5) フランジ (10入) Nut(M4x4.5) Flanged (10pcs)	10pcs	200
1-N4045F-B	ナット(M4x4.5) フランジ (スチール/ブルー/8入) Nut(M4x4.5) Flanged (Steel/Blue/8pcs)	8pcs	300
1-N4045F-R	ナット(M4x4.5) フランジ (スチール/レッド/8入) Nut(M4x4.5) Flanged (Steel/Red/8pcs)	8pcs	300
フランジナイロンナット Flanged Nylon Nut			
1-N4056FN	ナット(M4x5.6) フランジ ナイロン(5入) Nut(M4x5.6) Flanged Nylon (5pcs)	5pcs	200
1-N4056FN-B	ナット(M4x5.6) フランジ ナイロン(スチール/ブルー/8入) Nut(M4x5.6) Flanged Nylon (Steel/Blue/8pcs)	8pcs	400
1-N4056FN-R	ナット(M4x5.6) フランジ ナイロン(スチール/レッド/8入) Nut(M4x5.6) Flanged Nylon (Steel/Red/8pcs)	8pcs	400





品番 No.	品名 Parts Names	入数 Quantity	★定価 (税抜)
アルミフランジナイロンナット Aluminium Flanged Nylon Nut			
1-N4045FNA-B	ナット(M4x4.5)フランジナイロン(アルミ/ブルー/4入) Nut(M4x4.5) Flanged Nylon (Alumi./Blue/4pcs)	4pcs	300
1-N4045FNA-G	ナット(M4x4.5)フランジナイロン(アルミ/ゴールド/4入) Nut(M4x4.5) Flanged Nylon (Alumi./Gold/4pcs)	4pcs	300
1-N4045FNA-R	ナット(M4x4.5)フランジナイロン(アルミ/レッド/4入) Nut(M4x4.5) Flanged Nylon (Alumi./Red/4pcs)	4pcs	300
1-N4045FNA-S	ナット(M4x4.5)フランジナイロン(アルミ/シルバー/4入) Nut(M4x4.5) Flanged Nylon (Alumi./Silver/4pcs)	4pcs	300
バインドビス Bind Screw			
1-S02604	バインドビス(M2.6x4/10入) Bind Screw(M2.6x4/10pcs)	10pcs	200
1-S02606	バインドビス(M2.6x6/10入) Bind Screw(M2.6x6/10pcs)	10pcs	200
1-S02608	バインドビス(M2.6x8/10入) Bind Screw(M2.6x8/10pcs)	10pcs	200
1-S02612	バインドビス(M2.6x12/10入) Bind Screw(M2.6x12/10pcs)	10pcs	200
1-S03006	バインドビス(M3x6/10入) Bind Screw(M3x6/10pcs)	10pcs	200
1-S03008	バインドビス(M3x8/10入) Bind Screw(M3x8/10pcs)	10pcs	200
1-S03010	バインドビス(M3x10/10入) Bind Screw(M3x10/10pcs)	10pcs	200
1-S03012	バインドビス(M3x12/10入) Bind Screw(M3x12/10pcs)	10pcs	200
1-S06016	バインドビス(M3x16/10入) Bind Screw(M3x16/10pcs)	10pcs	200
1-S03018	バインドビス(M3x18/10入) Bind Screw(M3x18/10pcs)	10pcs	200
1-S03025	バインドビス(M3x25/10入) Bind Screw(M3x25/10pcs)	10pcs	200
1-S03030	バインドビス(M3x30/10入) Bind Screw(M3x30/10pcs)	10pcs	200
1-S04006	バインドビス(M4x6/10入) Bind Screw(M4x6/10pcs)	10pcs	200
1-S04010	バインドビス(M4x10/10入) Bind Screw(M4x10/10pcs)	10pcs	200
1-S04015	バインドビス(M4x15/10入) Bind Screw(M4x15/10pcs)	10pcs	200
1-S04020	バインドビス(M4x20/10入) Bind Screw(M4x20/10pcs)	10pcs	200
バインドタッピングビス Bind Self-Tapping Screw			
1-S02606TP	TPバインドビス(M2.6x6/10入) TP Bind Screw(M2.6x6/10pcs)	10pcs	200
1-S02608TP	TPバインドビス(M2.6x8/10入) TP Bind Screw(M2.6x8/10pcs)	10pcs	200
1-S02612TP	TPバインドビス(M2.6x12/10入) TP Bind Screw(M2.6x12/10pcs)	10pcs	200
1-S03008TP	TPバインドビス(M3x8/10入) TP Bind Screw(M3x8/10pcs)	10pcs	200
1-S03010TP	TPバインドビス(M3x10/10入) TP Bind Screw(M3x10/10pcs)	10pcs	200
1-S03012TP	TPバインドビス(M3x12/10入) TP Bind Screw(M3x12/10pcs)	10pcs	200
1-S03015TP	TPバインドビス(M3x15/10入) TP Bind Screw(M3x15/10pcs)	10pcs	200
1-S03018TP	TPバインドビス(M3x18/10入) TP Bind Screw(M3x18/10pcs)	10pcs	200
1-S03020TP	TPバインドビス(M3x20/10入) TP Bind Screw(M3x20/10pcs)	10pcs	200
1-S04010TP	TPバインドビス(M4x10/10入) TP Bind Screw(M4x10/10pcs)	10pcs	200
1-S04015TP	TPバインドビス(M4x15/10入) TP Bind Screw(M4x15/10pcs)	10pcs	200
1-S04020TP	TPバインドビス(M4x20/10入) TP Bind Screw(M4x20/10pcs)	10pcs	200
チタンバインドビス Titanium Bind Screw			
1-S03008T	バインドビス(M3x8)(チタン/10入) Bind Screw(Titanium/M3x8/10pcs)	10pcs	400
1-S03010T	バインドビス(M3x10)(チタン/10入) Bind Screw(Titanium/M3x10/10pcs)	10pcs	400
1-S03012T	バインドビス(M3x12)(チタン/10入) Bind Screw(Titanium/M3x12/10pcs)	10pcs	400
1-S03015T	バインドビス(M3x15)(チタン/8入) Bind Screw(Titanium/M3x15/8pcs)	8pcs	400





品番 No.	品名 Parts Names	入数 Quantity	★定価 (税抜)
ボタンヘックスビス Button Hex Screw			
1-S12605H	ボタンビス(M2.6x5)(ヘックス/10入) Button Screw(Hex/M2.6x5/10pcs)	10pcs	400
1-S13006H	ボタンビス(M3x6)(ヘックス/10入) Button Screw(Hex/M3x6/10pcs)	10pcs	300
1-S13008H	ボタンビス(M3x8)(ヘックス/10入) Button Screw(Hex/M3x8/10pcs)	10pcs	300
1-S13010H	ボタンビス(M3x10)(ヘックス/10入) Button Screw(Hex/M3x10/10pcs)	10pcs	300
1-S13012H	ボタンビス(M3x12)(ヘックス/10入) Button Screw(Hex/M3x12/10pcs)	10pcs	300
1-S13015H	ボタンビス(M3x15)(ヘックス/10入) Button Screw(Hex/M3x15/10pcs)	10pcs	300
1-S13018H	ボタンビス(M3x18)(ヘックス/10入) Button Screw(Hex/M3x18/10pcs)	10pcs	300
1-S13025H	ボタンビス(M3x25)(ヘックス/5入) Button Screw(Hex/M3x25/5pcs)	5pcs	300
1-S14008H	ボタンビス(M4x8)(ヘックス/10入) Button Screw(Hex/M4x8/10pcs)	10pcs	300
1-S14010H	ボタンビス(M4x10)(ヘックス/10入) Button Screw(Hex/M4x10/10pcs)	10pcs	300
1-S14015H	ボタンビス(M4x15)(ヘックス/5入) Button Screw(Hex/M4x15/5pcs)	5pcs	300
1-S14018H	ボタンビス(M4x18)(ヘックス/5入) Button Screw(Hex/M4x18/5pcs)	5pcs	300
1-S14020H	ボタンビス(M4x20)(ヘックス/5入) Button Screw(Hex/M4x20/5pcs)	5pcs	300
1-S14022H	ボタンビス(M4x22)(ヘックス/5入) Button Screw(Hex/M4x22/5pcs)	5pcs	300
チタンボタンヘックスビス Titanium Button Hex Screw			
1-S13006HT	ボタンビス(M3x6)(ヘックス/チタン/8入) Button Screw(Hex/Titanium/M3x6/8pcs)	8pcs	500
1-S13008HT	ボタンビス(M3x8)(ヘックス/チタン/8入) Button Screw(Hex/Titanium/M3x8/8pcs)	8pcs	500
1-S13010HT	ボタンビス(M3x10)(ヘックス/チタン/8入) Button Screw(Hex/Titanium/M3x10/8pcs)	8pcs	500
1-S13012HT	ボタンビス(M3x12)(ヘックス/チタン/8入) Button Screw(Hex/Titanium/M3x12/8pcs)	8pcs	500
1-S13015HT	ボタンビス(M3x15)(ヘックス/チタン/8入) Button Screw(Hex/Titanium/M3x15/8pcs)	8pcs	500
1-S14008HT	ボタンビス(M4x8)(ヘックス/チタン/5入) Button Screw(Hex/Titanium/M4x8/5pcs)	5pcs	700
キャップビス Cap Screw			
1-S22610	キャップビス(M2.6x10/5入) Cap Screw(M2.6x10/5pcs)	5pcs	200
1-S22612	キャップビス(M2.6x12/5入) Cap Screw(M2.6x12/5pcs)	5pcs	200
1-S23008	キャップビス(M3x8/5入) Cap Screw(M3x8/5pcs)	5pcs	200
1-S23010	キャップビス(M3x10/5入) Cap Screw(M3x10/5pcs)	5pcs	200
1-S23012	キャップビス(M3x12/5入) Cap Screw(M3x12/5pcs)	5pcs	200
1-S23015	キャップビス(M3x15/5入) Cap Screw(M3x15/5pcs)	5pcs	200
1-S23018	キャップビス(M3x18/5入) Cap Screw(M3x18/5pcs)	5pcs	200
1-S23020	キャップビス(M3x20/5入) Cap Screw(M3x20/5pcs)	5pcs	200
1-S23022	キャップビス(M3x22/5入) Cap Screw(M3x22/5pcs)	5pcs	200
1-S23025	キャップビス(M3x25/5入) Cap Screw(M3x25/5pcs)	5pcs	200
1-S23030	キャップビス(M3x30/5入) Cap Screw(M3x30/5pcs)	5pcs	200
1-S24010	キャップビス(M4x10/5入) Cap Screw(M4x10/5pcs)	5pcs	200
フランジ付キャップビス Flanged Cap Screw			
1-S23006F	キャップビス(M3x6/フランジ付/5入) Cap Screw(M3x6/Flanged/5pcs)	5pcs	400
1-S23008F	キャップビス(M3x8/フランジ付/5入) Cap Screw(M3x8/Flanged/5pcs)	5pcs	400
1-S24008F	キャップビス(M4x8/フランジ付/5入) Cap Screw(M4x8/Flanged/5pcs)	5pcs	400
1-S24010F	キャップビス(M4x10/フランジ付/5入) Cap Screw(M4x10/Flanged/5pcs)	5pcs	400

ビス・ナット・リング・ワッシャー (2) Screw, Nut, Ring, Washer (2)

★ FOR JAPANESE MARKET ONLY.

品番 No.	品名 Parts Names	入数 Quantity	★定価 (税抜)
 サラビス Flat Head Screw			
1-S32608	サラビス(M2.6x8/10入) Flat Head Screw(M2.6x8/10pcs)	10pcs	200
1-S32612	サラビス(M2.6x12/10入) Flat Head Screw(M2.6x12/10pcs)	10pcs	200
1-S33006	サラビス(M3x6/10入) Flat Head Screw(M3x6/10pcs)	10pcs	200
1-S33008	サラビス(M3x8/10入) Flat Head Screw(M3x8/10pcs)	10pcs	200
1-S33010	サラビス(M3x10/10入) Flat Head Screw(M3x10/10pcs)	10pcs	200
1-S33012	サラビス(M3x12/10入) Flat Head Screw(M3x12/10pcs)	10pcs	200
1-S33014	サラビス(M3x14/10入) Flat Head Screw(M3x14/10pcs)	10pcs	200
1-S33016	サラビス(M3x16/10入) Flat Head Screw(M3x16/10pcs)	10pcs	200
1-S33018	サラビス(M3x18/10入) Flat Head Screw(M3x18/10pcs)	10pcs	200
1-S33030	サラビス(M3x30/10入) Flat Head Screw(M3x30/10pcs)	10pcs	200
1-S34006	サラビス(M4x6/10入) Flat Head Screw(M4x6/10pcs)	10pcs	200
1-S34010	サラビス(M4x10/10入) Flat Head Screw(M4x10/10pcs)	10pcs	200
1-S34012	サラビス(M4x12/10入) Flat Head Screw(M4x12/10pcs)	10pcs	200
1-S34015	サラビス(M4x15/10入) Flat Head Screw(M4x15/10pcs)	10pcs	200
1-S34018	サラビス(M4x18/10入) Flat Head Screw(M4x18/10pcs)	10pcs	200
1-S34020	サラビス(M4x20/10入) Flat Head Screw(M4x20/10pcs)	10pcs	200
 サラヘックスビス Flat Head Hex Screw			
1-S33005H	サラビス(M3x5)(ヘックス/10入) Flat Head Screw(Hex/M3x5/10pcs)	10pcs	300
1-S33006H	サラビス(M3x6)(ヘックス/10入) Flat Head Screw(Hex/M3x6/10pcs)	10pcs	300
1-S33008H	サラビス(M3x8)(ヘックス/10入) Flat Head Screw(Hex/M3x8/10pcs)	10pcs	300
1-S33010H	サラビス(M3x10)(ヘックス/10入) Flat Head Screw(Hex/M3x10/10pcs)	10pcs	300
1-S33015H	サラビス(M3x15)(ヘックス/10入) Flat Head Screw(Hex/M3x15/10pcs)	10pcs	300
1-S33018H	サラビス(M3x18)(ヘックス/10入) Flat Head Screw(Hex/M3x18/10pcs)	10pcs	300
1-S34006H	サラビス(M4x6)(ヘックス/10入) Flat Head Screw(Hex/M4x6/10pcs)	10pcs	400
1-S34010H	サラビス(M4x10)(ヘックス/10入) Flat Head Screw(Hex/M4x10/10pcs)	10pcs	400
1-S34012H	サラビス(M4x12)(ヘックス/10入) Flat Head Screw(Hex/M4x12/10pcs)	10pcs	400
1-S34015H	サラビス(M4x15)(ヘックス/10入) Flat Head Screw(Hex/M4x15/10pcs)	10pcs	400
1-S34018H	サラビス(M4x18)(ヘックス/6入) Flat Head Screw(Hex/M4x18/6pcs)	6pcs	400
1-S34020H	サラビス(M4x20)(ヘックス/5入) Flat Head Screw(Hex/M4x20/5pcs)	5pcs	400
1-S34025H	サラビス(M4x25)(ヘックス/5入) Flat Head Screw(Hex/M4x25/5pcs)	5pcs	400
 サラタッピングビス Flat Head Self-Tapping Screw			
1-S32606TP	TPサラビス(M2.6x6/10入) TP Flat Head Screw(M2.6x6/10pcs)	10pcs	200
1-S32608TP	TPサラビス(M2.6x8/10入) TP Flat Head Screw(M2.6x8/10pcs)	10pcs	200
1-S32612TP	TPサラビス(M2.6x12/10入) TP Flat Head Screw(M2.6x12/10pcs)	10pcs	200
1-S33006TP	TPサラビス(M3x6/10入) TP Flat Head Screw(M3x6/10pcs)	10pcs	200
1-S33008TP	TPサラビス(M3x8/10入) TP Flat Head Screw(M3x8/10pcs)	10pcs	200
1-S33010TP	TPサラビス(M3x10/10入) TP Flat Head Screw(M3x10/10pcs)	10pcs	200
1-S33012TP	TPサラビス(M3x12/10入) TP Flat Head Screw(M3x12/10pcs)	10pcs	200
1-S33015TP	TPサラビス(M3x15/10入) TP Flat Head Screw(M3x15/10pcs)	10pcs	200
1-S33018TP	TPサラビス(M3x18/10入) TP Flat Head Screw(M3x18/10pcs)	10pcs	200

品番 No.	品名 Parts Names	入数 Quantity	★定価 (税抜)
1-S34015TP	TPサラビス(M4x15/10入) TP Flat Head Screw(M4x15/10pcs)	10pcs	200
1-S34020TP	TPサラビス(M4x20/10入) TP Flat Head Screw(M4x20/10pcs)	10pcs	200
1-S34025TP	TPサラビス(M4x25/10入) TP Flat Head Screw(M4x25/10pcs)	10pcs	200
 チタンサラビス Titanium Flat Head Screw			
1-S33008T	サラビス(M3x8)(チタン/10入) Flat Head Screw(Titanium/M3x8/10pcs)	10pcs	400
1-S33010T	サラビス(M3x10)(チタン/10入) Flat Head Screw(Titanium/M3x10/10pcs)	10pcs	400
1-S33012T	サラビス(M3x12)(チタン/10入) Flat Head Screw(Titanium/M3x12/10pcs)	10pcs	400
1-S33015T	サラビス(M3x15)(チタン/8入) Flat Head Screw(Titanium/M3x15/8pcs)	8pcs	400
1-S34006T	サラビス(M4x6)(チタン/8入) Flat Head Screw(Titanium/M4x6/8pcs)	8pcs	600
1-S34010T	サラビス(M4x10)(チタン/6入) Flat Head Screw(Titanium/M4x10/6pcs)	6pcs	600
1-S34015T	サラビス(M4x15)(チタン/5入) Flat Head Screw(Titanium/M4x15/5pcs)	5pcs	600
1-S34020T	サラビス(M4x20)(チタン/4入) Flat Head Screw(Titanium/M4x20/4pcs)	4pcs	600
 チタンサラヘックスビス Titanium Flat Hex Screw			
1-S33006HT	サラビス(M3x6)(ヘックス/チタン/8入) Flat Head Screw(Hex/Titanium/M3x6/8pcs)	8pcs	500
1-S33008HT	サラビス(M3x8)(ヘックス/チタン/8入) Flat Head Screw(Hex/Titanium/M3x8/8pcs)	8pcs	500
1-S33010HT	サラビス(M3x10)(ヘックス/チタン/8入) Flat Head Screw(Hex/Titanium/M3x10/8pcs)	8pcs	500
1-S33012HT	サラビス(M3x12)(ヘックス/チタン/8入) Flat Head Screw(Hex/Titanium/M3x12/8pcs)	8pcs	500
1-S33015HT	サラビス(M3x15)(ヘックス/チタン/8入) Flat Head Screw(Hex/Titanium/M3x15/8pcs)	8pcs	500
1-S33018HT	サラビス(M3x18)(ヘックス/チタン/6入) Flat Head Screw(Hex/Titanium/M3x18/6pcs)	6pcs	650
1-S34010HT	サラビス(M4x10)(ヘックス/チタン/5入) Flat Head Screw(Hex/Titanium/M4x10/5pcs)	5pcs	650
1-S34015HT	サラビス(M4x15)(ヘックス/チタン/5入) Flat Head Screw(Hex/Titanium/M4x15/5pcs)	5pcs	750
1-S34025HT	サラビス(M4x25)(ヘックス/チタン/3入) Flat Head Screw(Hex/Titanium/M4x25/3pcs)	3pcs	700
 チタンサラタッピングビス Titanium Flat Head Self-Tapping Screw			
1-S33008TPT	TPサラビス(M3x8)(チタン/10入) TP Flat Head Screw(Titanium/M3x8/10pcs)	10pcs	400
1-S33010TPT	TPサラビス(M3x10)(チタン/10入) TP Flat Head Screw(Titanium/M3x10/10pcs)	10pcs	400
1-S33012TPT	TPサラビス(M3x12)(チタン/10入) TP Flat Head Screw(Titanium/M3x12/10pcs)	10pcs	400
1-S33015TPT	TPサラビス(M3x15)(チタン/8入) TP Flat Head Screw(Titanium/M3x15/8pcs)	8pcs	400
1-S34015TPT	TPサラビス(M4x15)(チタン/4入) TP Flat Head Screw(Titanium/M4x15/4pcs)	4pcs	600
1-S34020TPT	TPサラビス(M4x20)(チタン/4入) TP Flat Head Screw(Titanium/M4x20/4pcs)	4pcs	600
1-S34025TPT	TPサラビス(M4x25)(チタン/4入) TP Flat Head Screw(Titanium/M4x25/4pcs)	4pcs	600
 ナベビス Round Head Screw			
1-S42008	ナベビス(M2x8/10入) Round Screw(M2x8/10pcs)	10pcs	200
1-S42010	ナベビス(M2x10/10入) Round Screw(M2x10/10pcs)	10pcs	200
1-S42015	ナベビス(M2x15/10入) Round Screw(M2x15/10pcs)	10pcs	200
1-S42625	ナベビス(M2.6x25/10入) Round Screw(M2.6x25/10pcs)	10pcs	200
1-S42630	ナベビス(M2.6x30/10入) Round Screw(M2.6x30/10pcs)	10pcs	200
1-S43006	ナベビス(M3x6/10入) Round Screw(M3x6/10pcs)	10pcs	200
1-S43012	ナベビス(M4x12/10入) Round Screw(M4x12/10pcs)	10pcs	200

品番 No.	品名 Parts Names	入数 Quantity	★定価 (税抜)
 ナベタッピングビス Round Head Self-Tapping Screw			
1-S42008TP	TPナベビス(M2x8/10入) TP Round Screw(M2x8/10pcs)	10pcs	200
1-S42010TP	TPナベビス(M2x10/10入) TP Round Screw(M2x10/10pcs)	10pcs	200
1-S43008TP	TPナベビス(M3x8/10入) TP Round Screw(M3x8/10pcs)	10pcs	200
1-S43012TP	TPナベビス(M3x12/10入) TP Round Screw(M3x12/10pcs)	10pcs	200
1-S43015TP	TPナベビス(M3x15/10入) TP Round Screw(M3x15/10pcs)	10pcs	200
 セットビス Set Screw			
1-S53003	セットビス(M3x3/10入) Set Screw(M3x3/10pcs)	10pcs	200
1-S53004	セットビス(M3x4/10入) Set Screw(M3x4/10pcs)	10pcs	200
1-S53005	セットビス(M3x5/10入) Set Screw(M3x5/10pcs)	10pcs	200
1-S53006	セットビス(M3x6/10入) Set Screw(M3x6/10pcs)	10pcs	200
1-S53010	セットビス(M3x10/10入) Set Screw(M3x10/10pcs)	10pcs	200
1-S53012	セットビス(M3x12/10入) Set Screw(M3x12/10pcs)	10pcs	200
1-S53014	セットビス(M3x14/5入) Set Screw(M3x14/5pcs)	5pcs	200
1-S53020	セットビス(M3x20/5入) Set Screw(M3x20/5pcs)	5pcs	250
1-S53025	セットビス(M3x25/5入) Set Screw(M3x25/5pcs)	5pcs	300
1-S54004	セットビス(M4x4/10入) Set Screw(M4x4/10pcs)	10pcs	200
1-S54008	セットビス(M4x8/10入) Set Screw(M4x8/10pcs)	10pcs	200
1-S54012	セットビス(M4x12/10入) Set Screw(M4x12/10pcs)	10pcs	200
1-S54020	セットビス(M4x20/5入) Set Screw(M4x20/5pcs)	5pcs	250
1-S55004	セットビス(M5x4/5入) Set Screw(M5x4/5pcs)	5pcs	250
1-S55040	セットビス(M5x40/5入) Set Screw(M5x40/5pcs)	5pcs	300
 ワッシャー Washer			
1-W200604	ワッシャー(M2x6x0.4/10入) Washer(M2x6x0.4/10pcs)	10pcs	200
1-W260705	ワッシャー(M2.6x7x0.5/10入) Washer(M2.6x7x0.5/10pcs)	10pcs	200
1-W300805	ワッシャー(M3x8x0.5/10入) Washer(M3x8x0.5/10pcs)	10pcs	200
1-W301010	ワッシャー(M3x10x1/10入) Washer(M3x10x1/10pcs)	10pcs	400
1-W401005	ワッシャー(M4x10x0.5/10入) Washer(M4x10x0.5/10pcs)	10pcs	400
1-W401008	ワッシャー(M4x10x0.8/10入) Washer(M4x10x0.8/10pcs)	10pcs	200
1-W501208	ワッシャー(M5x12x0.8/10入) Washer(M5x12x0.8/10pcs)	10pcs	200
1-W701105	ワッシャー(M7x11x0.5/5入) Washer(M7x11x0.5/5pcs)	5pcs	200
1-W701110	ワッシャー(M7x11x1.0/5入) Washer(M7x11x1.0/5pcs)	5pcs	200
 スプリングワッシャー Spring Washer			
1-W300615S	ワッシャー(M3x6x1.5)スプリング(10入) Washer(Spring/M3x6x1.5/10pcs)	10pcs	200

京商スペアパーツ・オプションパーツの購入方法

※これらの購入方法は日本国内に限らせていただきます



- 部品をこわしたり、なくしてしまった場合でもスペアパーツやオプションパーツを購入し、元どおりに直す事ができます。
- パーツはお店で直接購入していただくか、お店に行けない場合は、インターネットか電話注文で京商から通信販売で購入することができます。
(現金書留及び郵便振込みによる通信販売は平成20年3月31日をもって終了させていただいておりますので予めご了承ください)
- 商品のご購入に際しては商品代金(税込)とは別に発送手数料が必要です。

※お支払い方法により発送手数料が異なりますので下記の注文専用電話にてご確認ください。
※お届け予定日数は夏・冬期休業または交通事情等運送上の理由により、遅れる場合がございますのであらかじめご了承ください。

1.まずはお店でお求めください。

まずは、お近くのお店か、この商品をお買い求めいただいたお店にご来店ください。ご希望のパーツの在庫があれば即購入できます。その際に組立/取扱説明書をお持ちになると購入がスムーズになります。



お店で在庫切れの場合でも京商の『オンラインパーツ直送便』※でお店から京商へ申し込みます

お店でご希望のパーツがたまたま品切れだった場合でも、京商の『オンラインパーツ直送便』※を利用すればその場で注文できます。『オンラインパーツ直送便』は、ご希望のパーツの品番や数量等を直接お店にご注文してください。在庫確認後代金をお支払いいただければ結構です。お客様のご自宅か、お店にお届けします。

※一部取扱っていないお店もございます。



オンラインパーツ直送便取扱店はこのステッカーが目印です。

A: 取扱説明書に必要なパーツの品番と数量を確認する。



B: お店で必要なパーツを注文し代金を支払う。



C: ご注文から約3~4日でお客様のご自宅か、お店にお届けします。



2.お店に行けない場合は 次の方法で京商から通信販売で購入できます。

お店に行けない場合は、京商ホームページ内の京商オンラインショップからお申し込みください。

インターネットで京商に申し込む

<http://kyosho-shop-online.com>



KYOSHOホームページ内のインデックスから京商オンラインショップをクリックしていただくか、右記QRコードを携帯で読み込んでいただくと直接サイトにアクセスできます。必要事項を入力の上ご利用ください。
オンラインショップ(インターネット)でお申し込みの場合は2種類(各社クレジットカード、代引支払い)からお選びいただけますのでご利用ください。



※発送手数料に関しましては下記の、注文専用電話にお問い合わせください。

京商株式会社

〒243-0034 神奈川県厚木市船子153

●お問い合わせはユーザー相談室まで

電話 046-229-4115 受付時間：月～金曜(祝祭日を除く)13:00～19:00

組立や、操作上で不明な点のお問い合わせ方法

これらのサービスは日本国内に限らせて頂きます



組立てたり、操作してみて上手くいかない点などございましたら、ご購入いただいた販売店または、京商ユーザー相談室へお問い合わせください。

京商ユーザー相談室へお問い合わせの際は、お電話いただくか、下記のお問い合わせ用紙に必要事項をご記入のうえ、ファックスまたは郵便でお送りください。

京商へのお問い合わせ先 → 「京商ユーザー相談室」

京商にお問い合わせの際は、「京商ユーザー相談室」にご連絡ください。

お問い合わせの際は、お手元に商品や組立/取扱説明書をご用意のうえ、組立/取扱説明書のページ数、行程番号、部品番号(キーNo.)を用いるなど、なるべく具体的にお知らせください。

電話でのお問い合わせは：046-229-4115 電話でのお問い合わせは、月曜～金曜(祝祭日を除く)13:00～19:00。

FAXでのお問い合わせは：046-229-1501 FAXでは、24時間お問い合わせの受付をして居ります。回答は、翌営業日以降となる場合があります。営業日:月曜～金曜(祝祭日を除く)

郵便でのお問い合わせは：〒243-0034 神奈川県 厚木市 船子153 京商株式会社 ユーザー相談室宛

キリトリ線

お問い合わせ用紙

お問い合わせ用紙は、FAXまたは郵便でお送りください。回答方法は、京商で検討のうえ考慮させて頂きます。

郵送の場合は、お問い合わせ用紙のコピーを保管してください。

品番	No.33005		商品名	インファerno GT2 Type-R			
ご購入店	店名	(電話 - -)		都道府県	ご購入年月日	平成	年 月 日
ご使用プロポ	メーカー名	商品名	ご使用の	モーター	エンジン		
ご氏名	フリガナ	R/C歴		約 年			
ご自宅住所	〒 - - - - -		都道府県				
ご自宅の連絡先	電話 ()	FAX ()					
平日の昼間に可能な連絡先	電話 ()	FAX ()					
月曜～金曜(祝祭日を除く)13:00～19:00で電話連絡可能な時間帯				頃	受付No.(京商記入欄)		

お問い合わせご記入欄：組立/取扱説明書のページ数や部品番号(キーNo.)を用いるなど、なるべく具体的にご記入ください。

.....

.....

.....

.....

.....

.....

.....

.....

.....

.....

※京商株式会社では、お客様の個人情報の保護に力を入れております。お客様よりの、注文及びお問い合わせを通じて知りえたお客様の個人情報につきましては、(1)～(3)の場合を除き無断で第三者に提供したり開示するようなことはありません。(1)お客様の事前の承諾を受けた場合。(2)法律に基づき開示請求を受けた場合。(3)サービスの提供のため当社の委託先に開示する場合。



京商ホームページ
www.kyosho.com

京商株式会社 〒243-0034 神奈川県厚木市船子153
●ユーザー相談室直通電話 046-229-4115
お問い合わせは：月曜～金曜(祝祭日を除く)13:00～19:00