

※ご使用前にこの説明書を良くお読みになり十分に理解してください。
 Before beginning assembly, please read these instructions thoroughly!
 Bitte lesen Sie die Anweisungen vor Gebrauch genau durch.
 Veuillez attentivement lire les instructions avant l'emploi.
 Lea cuidadosamente este manual antes de comenzar el montaje.

DBX VE 2.0用 プリントボディセット

For DBX VE 2.0 Printed Body Set

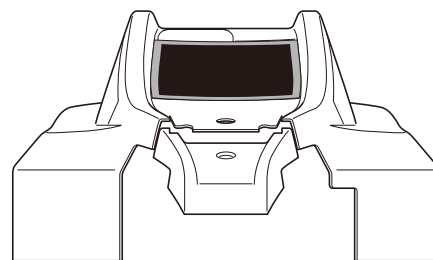
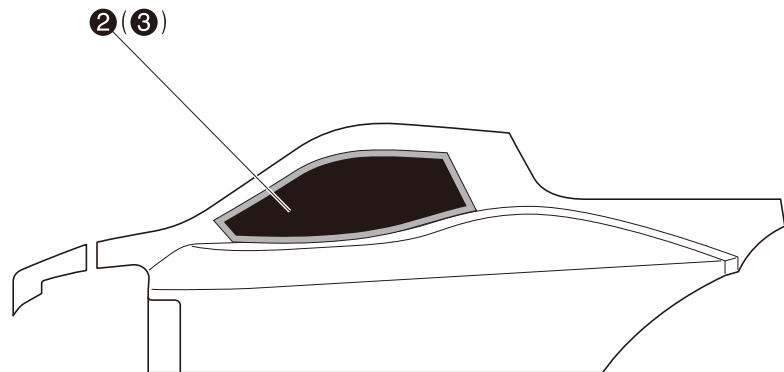
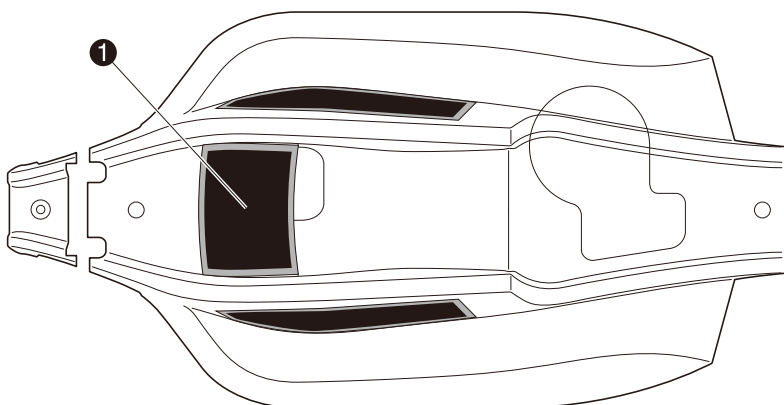


取扱説明書
 INSTRUCTION MANUAL
 Bedienungsanleitung
 Manuel d'instructions
 Manual de Instrucciones
 No. TRB501VT1

デカール / Decal / Dekor / Décoration / Adhesivo

デカールは、パッケージ及び取扱説明書を参考に好みの位置に貼って、不要な部分はカットしてください。
 Place the decals to your liking to the packages and the instruction manual, and cut off the excess part.
 Bringen Sie die Dekorteile gemaess der Abbildung auf dem Karton auf.
 Placer les autocollants en se référant au couvercle de la boîte et à la notice.
 Coloque los adhesivos sin numeración en los lugares de su elección.

カッコの中は反対側のデカールナンバーです。
 The decal numbers between brackets are only for the opposite side.
 Die Aufkleber in Klammern sind für die andere Seite.
 Les autocollants entre parenthèses sont pour le côté opposé.
 Los números entre paréntesis son para el lado opuesto.



メーカー指定の純正部品を使用して
 安全にR/Cを楽しみましょう。

京商ホームページ
www.kyosho.com

※製品改良のため、予告なく仕様を変更する場合があります。
 *SPECIFICATIONS ARE SUBJECT TO CHANGE WITHOUT NOTICE.
 © Copyright 2011 KYOSHO CORPORATION / 禁無断転載複製
 TRB501VT1

京商株式会社
 〒243-0034 神奈川県厚木市船子153
 ●ユーザー相談室直通電話 046-229-4115
 お問い合わせは：月曜～金曜(祝祭日を除く)13:00～19:00
 60111111-1 PRINTED IN JAPAN