

※ご使用前にこの説明書を良くお読みになり十分に理解してください。  
Before beginning assembly, please read these instructions thoroughly!

# ホイールシャフト (プロラインホイール用/RB5) Wheel Shaft (for PRO-LINE Wheel / RB5)

**KYOSHO**  
THE FINEST RADIO CONTROL MODELS  
取扱説明書  
INSTRUCTION SHEET  
No.UMW502

説明書に使われているマーク  
Symbols used throughout  
this instruction manual, comprise:

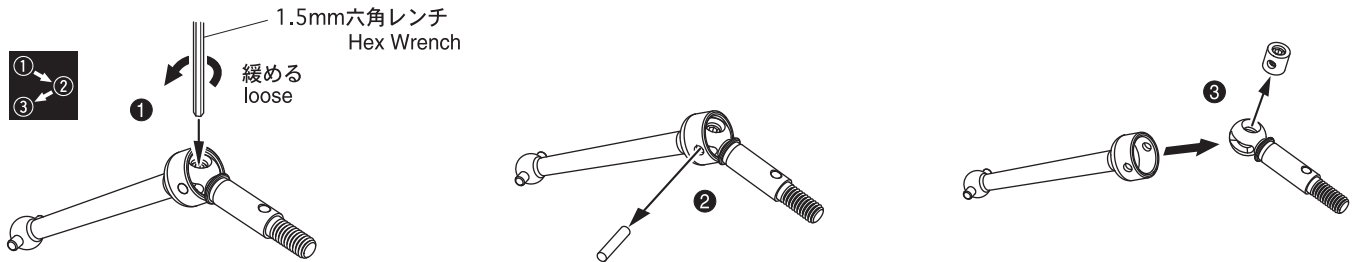


番号の順に組立てる。  
Assemble in the  
specified order.



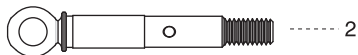
ゴム系接着剤で接着する。  
Apply rubber cement.

## 1 ユニバーサルスイングシャフトの分解 Resolution of Universal Swin Shaft



## 2 ユニバーサルスイングシャフトの組立 Assembly of Universal Swing Shaft

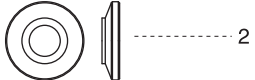
① ホイールシャフト  
Wheel Shaft



▶ 付属のホイールシャフト①と交換し、①の逆の手順で組立てる。  
Replace the wheel shaft with the one included in this set, and assemble  
the swing shaft in the reverse procedure of step 1.

## 3 ユニバーサルスイングシャフトの取付 Assembly of Universal Swing Shaft


② アクセルワッシャー  
Axle Washer



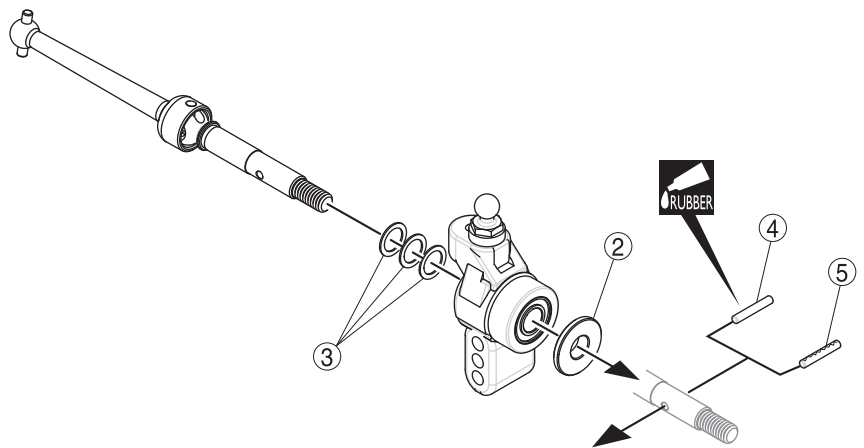

③ 5 x 7 x 0.3 mm ワッシャー  
Washer



④ 1.6 x 8.9 mm ピン  
Pin



⑤ 1.5 x 9 mm スプリングピン  
Spring Pin



## スペアパーツ SPARE PARTS

★ FOR JAPANESE MARKET ONLY.

| 品番<br>No. | パーツ名<br>Part Names  | 内容 (キーNo.と入数)<br>Qty. | ★定価<br>(税込) | ★発送<br>手数料        |
|-----------|---|-----------------------|-------------|-------------------|
| UMW502    | ホイールシャフト (プロラインホイール用)<br>Wheel Shaft (for PRO-LINE Wheel)         | ①②④⑤ x 2<br>③ x 6     | 2415        | 210<br>一律<br>(税込) |
| UMW502-01 | ピン & カラーセット (プロラインホイール用)<br>Pin & Spacer Set (for PRO-LINE Wheel) | ②④⑤ x 2               | 315         |                   |

メーカー指定の純正部品を使用して  
安全にR/Cを楽しみましょう。

京商ホームページ  
[www.kyosho.com](http://www.kyosho.com)

※製品改良のため、予告なく仕様を変更する場合があります。  
\*SPECIFICATIONS ARE SUBJECT TO CHANGE WITHOUT NOTICE.  
© Copyright 2007 KYOSHO CORPORATION / 禁無断転載複製  
UMW502-T01

**KYOSHO**  
THE FINEST RADIO CONTROL MODELS

京商株式会社

〒243-0034 神奈川県厚木市船子153

●ユーザー相談室直通電話 046-229-4115

お問い合わせは：月曜～金曜(祝祭日を除く)10:00～18:00

60110703-1 PRINTED IN JAPAN